

**ФЕДЕРАЛЬНАЯ СЛУЖБА ГОСУДАРСТВЕННОЙ СТАТИСТИКИ**

**ТЕРРИТОРИАЛЬНЫЙ ОРГАН ФЕДЕРАЛЬНОЙ СЛУЖБЫ  
ГОСУДАРСТВЕННОЙ СТАТИСТИКИ ПО РЕСПУБЛИКЕ ТАТАРСТАН**

**ОСНОВНЫЕ ИТОГИ  
ВСЕРОССИЙСКОЙ  
СЕЛЬСКОХОЗЯЙСТВЕННОЙ  
ПЕРЕПИСИ 2016 ГОДА**

**(в 6 томах)**

**РЕСПУБЛИКА ТАТАРСТАН**



**I ТОМ**

**КАЗАНЬ 2018**

Редакционная коллегия:

Н.В.Гатауллина - председатель редакционной коллегии

Члены редакционной коллегии:

С.М.Гайнутдинова

А.А.Мустафина

Г.У.Халилова

В.М.Войтенко

Л.Р.Даутова

Ответственные за выпуск:

А.А.Мустафина

Компьютерная верстка:

В.М.Войтенко

**Итоги Всероссийской сельскохозяйственной переписи 2016 года:** статистический сборник. Татарстанстат, г. Казань, 2018.

T1: Основные итоги Всероссийской сельскохозяйственной переписи 2016 года по Республике Татарстан. - 280 с.: с диагр.

В томе представлены основные итоги Всероссийской сельскохозяйственной переписи 2016 года в целом по Республике Татарстан.

В сборнике содержатся данные о числе объектов переписи, трудовых ресурсах и их характеристике, наличии и использовании земельных ресурсов, площадях сельскохозяйственных культур и многолетних насаждений по широкому перечню культур, поголовье сельскохозяйственных животных по видам, производственной инфраструктуре, технических средствах и технологиях в разрезе категорий сельскохозяйственных производителей; размещены диаграммы с итогами переписи по Республике Татарстан.

Данные представлены в абсолютных и относительных показателях.

**УДК 31 : 631 (470.41)**

Территориальный орган Федеральной службы  
государственной статистики  
по Республике Татарстан  
2018

E-mail: [post@tatstat.ru](mailto:post@tatstat.ru)

<http://www.tatstat.qks.ru>

## СОДЕРЖАНИЕ

Предисловие	9
-------------	---

### Основные итоги переписи

1. Основные итоги Всероссийских сельскохозяйственных переписей 2006 и 2016 годов в разрезе категорий хозяйств	12
2. Структура основных показателей Всероссийских сельскохозяйственных переписей 2006 и 2016 годов в разрезе категорий хозяйств	22
3. Основные итоги Всероссийской сельскохозяйственной переписи по сельскохозяйственным организациям	25
4. Основные итоги Всероссийской сельскохозяйственной переписи по сельскохозяйственным организациям в разрезе организационно-правовых форм	33
5. Структура основных показателей Всероссийской сельскохозяйственной переписи по сельскохозяйственным организациям	39
6. Основные итоги Всероссийской сельскохозяйственной переписи по крестьянским (фермерским) хозяйствам и индивидуальным предпринимателям	44
7. Структура основных показателей Всероссийской сельскохозяйственной переписи по крестьянским (фермерским) хозяйствам и индивидуальным предпринимателям	51
8. Основные итоги Всероссийской сельскохозяйственной переписи по личным подсобным и другим индивидуальным хозяйствам граждан	56
9. Основные итоги Всероссийской сельскохозяйственной переписи по личным подсобным хозяйствам и их распределение по целям производства сельскохозяйственной продукции	62
10. Основные итоги Всероссийской сельскохозяйственной переписи по некоммерческим объединениям граждан	65

### Число объектов переписи

11. Число сельскохозяйственных организаций, крестьянских (фермерских) хозяйств и индивидуальных предпринимателей	70
12. Число сельскохозяйственных организаций, крестьянских (фермерских) хозяйств и индивидуальных предпринимателей, осуществлявших различные виды сельскохозяйственной деятельности в I полугодии 2016 года	71
13. Число сельскохозяйственных организаций, крестьянских (фермерских) хозяйств и индивидуальных предпринимателей, осуществлявших различные виды несельскохозяйственной деятельности в I полугодии 2016 года	73
14. Распределение крестьянских (фермерских) хозяйств и индивидуальных предпринимателей по году создания	74
15. Число личных подсобных и других индивидуальных хозяйств граждан	75
16. Распределение сельскохозяйственных организаций по доле реализованной продукции в 2015 году	77
17. Распределение крестьянских (фермерских) хозяйств и индивидуальных предпринимателей по доле реализованной продукции в 2015 году	80
18. Распределение личных подсобных и других индивидуальных хозяйств граждан по доле реализованной продукции в 2015 году	82
19. Число некоммерческих объединений граждан	83
20. Распределение некоммерческих объединений граждан по числу земельных участков	84

## **Трудовые ресурсы и их характеристика**

21.	Трудовые ресурсы сельскохозяйственных организаций	86
22.	Возрастной состав и уровень образования постоянных работников сельскохозяйственных организаций	87
23.	Группировка сельскохозяйственных организаций по численности работников	89
24.	Трудовые ресурсы крестьянских (фермерских) хозяйств и индивидуальных предпринимателей	90
25.	Группировка крестьянских (фермерских) хозяйств и индивидуальных предпринимателей по численности работников	91
26.	Основные характеристики руководителей сельскохозяйственных организаций, глав крестьянских (фермерских) хозяйств и индивидуальных предпринимателей	92
27.	Трудовые ресурсы личных подсобных и других индивидуальных хозяйств граждан	94

## **Земельные ресурсы и их использование**

28.	Площадь земель в хозяйствах всех категорий	98
29.	Площадь земель сельскохозяйственных организаций	100
30.	Площадь земель крестьянских (фермерских) хозяйств и индивидуальных предпринимателей	101
31.	Площадь земель личных подсобных и других индивидуальных хозяйств граждан	102
32.	Площадь земель некоммерческих объединений граждан	103
33.	Структура сельскохозяйственных угодий по категориям хозяйств	104
34.	Структура сельскохозяйственных угодий в хозяйствах всех категорий	105
35.	Структура сельскохозяйственных угодий в личных подсобных и других индивидуальных хозяйствах граждан	106
36.	Структура общей земельной площади по видам использования в личных подсобных и других индивидуальных хозяйствах граждан	107
37.	Структура площади земельных участков граждан по видам использования в некоммерческих объединениях	108
38.	Группировка сельскохозяйственных организаций по размеру земельной площади	109
39.	Группировка подсобных сельскохозяйственных предприятий несельскохозяйственных организаций по размеру земельной площади	110
40.	Группировка крестьянских (фермерских) хозяйств и индивидуальных предпринимателей по размеру земельной площади	111
41.	Группировка личных подсобных хозяйств по размеру земельной площади	112
42.	Группировка некоммерческих объединений граждан по размеру земельной площади	113

## **Площади сельскохозяйственных культур и многолетние насаждения**

43.	Посевные площади сельскохозяйственных культур под урожай 2016 года в хозяйствах всех категорий	116
44.	Посевные площади сельскохозяйственных культур под урожай 2016 года в сельскохозяйственных организациях	118
45.	Посевные площади сельскохозяйственных культур под урожай 2016 года в крестьянских (фермерских) хозяйствах и у индивидуальных предпринимателей	121
46.	Посевные площади сельскохозяйственных культур под урожай 2016 года в хозяйствах населения	124
47.	Посевные площади сельскохозяйственных культур под урожай 2016 года в личных подсобных и других индивидуальных хозяйствах граждан в сельских поселениях	128
48.	Посевные площади сельскохозяйственных культур под урожай 2016 года в личных подсобных и других индивидуальных хозяйствах граждан в городских округах и городских поселениях	131

49.	Структура посевных площадей под урожай 2016 года по категориям хозяйств	134
50.	Структура посевных площадей под урожай 2016 года по типам сельскохозяйственных организаций	137
51.	Структура посевных площадей под урожай 2016 года по видам сельскохозяйственных культур в сельскохозяйственных организациях, крестьянских (фермерских) хозяйствах и у индивидуальных предпринимателей	140
52.	Структура посевных площадей под урожай 2016 года по видам сельскохозяйственных культур в хозяйствах населения	143
53.	Структура посевных площадей по видам овощных культур под урожай 2016 года в хозяйствах населения	146
54.	Посевные площади сельскохозяйственных культур, засеянные элитными семенами, под урожай 2016 года в сельскохозяйственных организациях, крестьянских (фермерских) хозяйствах и у индивидуальных предпринимателей	147
55.	Доля посевов сельскохозяйственных культур, засеянных элитными семенами, в общей площади посевов под урожай 2016 года в сельскохозяйственных организациях, крестьянских (фермерских) хозяйствах и у индивидуальных предпринимателей	150
56.	Группировка сельскохозяйственных организаций по размерам общей посевной площади под урожай 2016 года	153
57.	Группировка сельскохозяйственных организаций по размерам посевной площади зерновых и зернобобовых культур под урожай 2016 года	154
58.	Группировка сельскохозяйственных организаций по размерам посевной площади пшеницы под урожай 2016 года	155
59.	Группировка сельскохозяйственных организаций по размерам посевной площади ячменя под урожай 2016 года	156
60.	Группировка сельскохозяйственных организаций по размерам посевной площади сахарной свеклы под урожай 2016 года	157
61.	Группировка сельскохозяйственных организаций по размерам посевной площади подсолнечника на зерно под урожай 2016 года	158
62.	Группировка подсобных сельскохозяйственных предприятий несельскохозяйственных организаций по размерам общей посевной площади под урожай 2016 года	159
63.	Группировка крестьянских (фермерских) хозяйств и индивидуальных предпринимателей по размерам общей посевной площади под урожай 2016 года	160
64.	Группировка крестьянских (фермерских) хозяйств и индивидуальных предпринимателей по размерам посевной площади зерновых и зернобобовых культур под урожай 2016 года	161
65.	Группировка крестьянских (фермерских) хозяйств и индивидуальных предпринимателей по размерам посевной площади пшеницы под урожай 2016 года	162
66.	Группировка крестьянских (фермерских) хозяйств и индивидуальных предпринимателей по размерам посевной площади ячменя под урожай 2016 года	163
67.	Группировка крестьянских (фермерских) хозяйств и индивидуальных предпринимателей по размерам посевной площади сахарной свеклы под урожай 2016 года	164
68.	Группировка крестьянских (фермерских) хозяйств и индивидуальных предпринимателей по размерам посевной площади подсолнечника на зерно под урожай 2016 года	165
69.	Группировка личных подсобных хозяйств по размерам общей посевной площади под урожай 2016 года	166
70.	Группировка личных подсобных хозяйств по размерам посевной площади картофеля под урожай 2016 года	167
71.	Группировка личных подсобных хозяйств по размерам посевной площади овощей открытого грунта под урожай 2016 года	168

72.	Использование площади теплиц в сельскохозяйственных организациях, крестьянских (фермерских) хозяйствах и у индивидуальных предпринимателей	169
73.	Площади многолетних насаждений в хозяйствах всех категорий	171
74.	Площади многолетних насаждений в сельскохозяйственных организациях	172
75.	Площади многолетних насаждений в хозяйствах населения	173
76.	Структура площадей многолетних насаждений по категориям хозяйств	175
77.	Структура площадей многолетних плодовых насаждений и ягодных культур по видам в разрезе категорий хозяйств	176
78.	Структура площадей многолетних плодовых насаждений и ягодных культур по видам в разрезе хозяйств населения	177
79.	Мероприятия по повышению плодородия почв и защите растений под урожай 2016 года в сельскохозяйственных организациях, крестьянских (фермерских) хозяйствах и у индивидуальных предпринимателей	178

### **Поголовье сельскохозяйственных животных**

80.	Поголовье сельскохозяйственных животных в хозяйствах всех категорий	182
81.	Поголовье сельскохозяйственных животных в сельскохозяйственных организациях	184
82.	Поголовье сельскохозяйственных животных в крестьянских (фермерских) хозяйствах и у индивидуальных предпринимателей	186
83.	Поголовье сельскохозяйственных животных в хозяйствах населения	188
84.	Поголовье сельскохозяйственных животных в личных подсобных и других индивидуальных хозяйствах граждан в сельских поселениях	191
85.	Поголовье сельскохозяйственных животных в личных подсобных и других индивидуальных хозяйствах граждан в городских округах и в городских поселениях	193
86.	Структура поголовья сельскохозяйственных животных по типам сельскохозяйственных организаций	195
87.	Структура поголовья сельскохозяйственных животных по половозрастным группам и видам	197
88.	Структура поголовья сельскохозяйственных животных по категориям хозяйств	200
89.	Поголовье племенных сельскохозяйственных животных в сельскохозяйственных организациях, крестьянских (фермерских) хозяйствах и у индивидуальных предпринимателей	204
90.	Удельный вес поголовья племенных сельскохозяйственных животных по категориям хозяйств	207
91.	Группировка сельскохозяйственных организаций по поголовью крупного рогатого	210
92.	Группировка сельскохозяйственных организаций по поголовью коров	211
93.	Группировка сельскохозяйственных организаций по поголовью свиней	212
94.	Группировка сельскохозяйственных организаций по поголовью овец и коз	213
95.	Группировка сельскохозяйственных организаций по поголовью птицы	214
96.	Группировка подсобных сельскохозяйственных предприятий несельскохозяйственных организаций по поголовью крупного рогатого скота	215
97.	Группировка подсобных сельскохозяйственных предприятий несельскохозяйственных организаций по поголовью коров	216
98.	Группировка подсобных сельскохозяйственных предприятий несельскохозяйственных организаций по поголовью свиней	217
99.	Группировка подсобных сельскохозяйственных предприятий несельскохозяйственных организаций по поголовью овец и коз	218
100.	Группировка подсобных сельскохозяйственных предприятий несельскохозяйственных организаций по поголовью птицы	219
101.	Группировка крестьянских (фермерских) хозяйств и индивидуальных предпринимателей по поголовью крупного рогатого скота	220
102.	Группировка крестьянских (фермерских) хозяйств и индивидуальных предпринимателей по поголовью коров	221

103.	Группировка крестьянских (фермерских) хозяйств и индивидуальных предпринимателей по поголовью свиней	222
104.	Группировка крестьянских (фермерских) хозяйств и индивидуальных предпринимателей по поголовью овец и коз	223
105.	Группировка крестьянских (фермерских) хозяйств и индивидуальных предпринимателей по поголовью птицы	224
106.	Группировка личных подсобных хозяйств по поголовью крупного рогатого скота	225
107.	Группировка личных подсобных хозяйств по поголовью коров	226
108.	Группировка личных подсобных хозяйств по поголовью свиней	227
109.	Группировка личных подсобных хозяйств по поголовью овец и коз	228
110.	Группировка личных подсобных хозяйств по поголовью птицы	229
111.	Число организаций (хозяйств), имевших поголовье отдельных видов сельскохозяйственных животных	230

### **Производственная инфраструктура, технические средства и технологии**

112.	Наличие сельскохозяйственной техники, машин и оборудования в сельскохозяйственных организациях, крестьянских (фермерских) хозяйствах и у индивидуальных предпринимателей	232
113.	Наличие сельскохозяйственной техники, машин и оборудования в личных подсобных и других индивидуальных хозяйствах граждан	236
114.	Наличие сельскохозяйственной техники, машин и оборудования по категориям хозяйств	237
115.	Обеспеченность сельскохозяйственных организаций, крестьянских (фермерских) хозяйств и индивидуальных предпринимателей сельскохозяйственной техникой	238
116.	Группировка сельскохозяйственных организаций по обеспеченности тракторами	239
117.	Группировка сельскохозяйственных организаций по обеспеченности зерноуборочными комбайнами	240
118.	Группировка крестьянских (фермерских) хозяйств и индивидуальных предпринимателей по обеспеченности тракторами	241
119.	Группировка крестьянских (фермерских) хозяйств и индивидуальных предпринимателей по обеспеченности зерноуборочными комбайнами	242
120.	Число сельскохозяйственных организаций, крестьянских (фермерских) хозяйств и индивидуальных предпринимателей, имевших производственные постройки	243
121.	Наличие производственных построек в сельскохозяйственных организациях, крестьянских (фермерских) хозяйствах и у индивидуальных предпринимателей	245
122.	Число сельскохозяйственных организаций, крестьянских (фермерских) хозяйств и индивидуальных предпринимателей, имевших теплицы и парники	247
123.	Площадь теплиц и парников в сельскохозяйственных организациях, крестьянских (фермерских) хозяйствах и у индивидуальных предпринимателей	248
124.	Число личных подсобных и других индивидуальных хозяйств граждан, имевших теплицы и парники и их общая площадь	249
125.	Число сельскохозяйственных организаций, крестьянских (фермерских) хозяйств и индивидуальных предпринимателей, обеспеченных объектами инфраструктуры	250
126.	Число хозяйств населения, обеспеченных объектами инфраструктуры	252
127.	Число сельскохозяйственных организаций, крестьянских (фермерских) хозяйств и индивидуальных предпринимателей, применявших инновационные технологии	255
128.	Число сельскохозяйственных организаций, крестьянских (фермерских) хозяйств и индивидуальных предпринимателей, имевших перерабатывающие мощности	257

### **Условия ведения хозяйственной деятельности**

129.	Число сельскохозяйственных организаций, получавших кредитные средства и субсидии (дотации) в 2015 году	260
------	--	-----

130.	Число крестьянских (фермерских) хозяйств и индивидуальных предпринимателей, получавших кредитные средства и субсидии (дотации) в 2015 году	261
131.	Число сельскохозяйственных организаций, крестьянских (фермерских) хозяйств и индивидуальных предпринимателей, являвшихся членами сельскохозяйственных потребительских кооперативов	262
132.	Число личных подсобных и других индивидуальных хозяйств граждан, пользовавшихся услугами организаций и физических лиц для ведения сельскохозяйственной деятельности в 2015 - 2016 гг.	263
133.	Распределение личных подсобных и других индивидуальных хозяйств граждан, пользовавшихся услугами организаций и физических лиц для ведения сельскохозяйственной деятельности в 2015 - 2016 гг., по видам услуг	265
	<b>Методологические пояснения</b>	267
	<b>Диаграммы</b>	271



## Предисловие

Всероссийская сельскохозяйственная перепись, в соответствии с Федеральным законом от 21 июля 2005 года № 108-ФЗ «О Всероссийской сельскохозяйственной переписи» и постановлением Правительства Российской Федерации от 10 апреля 2013 года № 316 «Об организации Всероссийской сельскохозяйственной переписи 2016 года», была проведена с 1 июля по 15 августа 2016 года, а на отдаленных и труднодоступных территориях, транспортное сообщение с которыми в установленный период проведения переписи затруднено, – с 15 сентября по 15 ноября 2016 года.

Итоги Всероссийской сельскохозяйственной переписи 2016 года, согласно утвержденной Росстатом программе публикации, издаются в 6 томах в целом по Республике Татарстан, городским округам и муниципальным районам.

В настоящем издании представлен том 1 «Основные итоги Всероссийской сельскохозяйственной переписи 2016 года» по Республике Татарстан, в которой размещены итоги как по хозяйствам всех категорий, так и в разрезе категорий сельскохозяйственных производителей: по сельскохозяйственным организациям, крестьянским (фермерским) хозяйствам и индивидуальным предпринимателям, личным подсобным и другим индивидуальным хозяйствам граждан, садоводческим, огородническим и дачным некоммерческим объединениям граждан.

В разделе **«Основные итоги переписи»** опубликованы комплексные таблицы с основными итогами переписи по категориям сельскохозяйственных производителей. Раздел содержит таблицы, в которых представлены итоги Всероссийской сельскохозяйственной переписи 2016 года в сравнении с итогами Всероссийской сельскохозяйственной переписи 2006 года по основным показателям, их структуре и среднему размеру объектов переписи по численности работников, общей земельной площади, площади сельскохозяйственных угодий, общей посевной площади, поголовью основных видов скота и птицы.

В раздел **«Число объектов переписи»** включена информация о числе объектов Всероссийской сельскохозяйственной переписи 2016 года, в том числе осуществлявших сельскохозяйственную и различные виды экономической деятельности; о распределении личных подсобных и других индивидуальных хозяйств граждан по цели производства, о числе хозяйств с заброшенными участками (пустующими домами); о распределении сельскохозяйственных производителей по доле реализованной продукции.

В разделе **«Трудовые ресурсы и их характеристика»** размещены данные о трудовых ресурсах сельскохозяйственных организаций, крестьянских (фермерских) хозяйств и индивидуальных предпринимателей, их возрастном составе, уровне образования, стажу работы в сельском хозяйстве их руководителей; представлены группировки организаций (хозяйств) по численности работников. Приведена информация о распределении домохозяйств по численности лиц, занятых выполнением сельскохозяйственных работ, а также привлекавших наемных работников.

В разделе **«Земельные ресурсы и их использование»** представлены данные об общей земельной площади, размере сельскохозяйственных угодий по видам и их структуре, площади орошаемых и осушаемых угодий, приведены группировки организаций (хозяйств) по размеру земельной площади.

В разделе **«Площади сельскохозяйственных культур и многолетних насаждений»** опубликованы данные о размерах посевных площадей по широкому перечню сельскохозяйственных культур и их структуре, площадях многолетних насаждений по видам и их структуре; приведены группировки организаций (хозяйств) по размеру посевных площадей основных сельскохозяйственных культур.

В разделе **«Поголовье сельскохозяйственных животных»** представлены данные о поголовье сельскохозяйственных животных по половозрастным группам скота и птицы и их структуре; помещены группировки организаций (хозяйств) по поголовью основных видов скота и птицы.

В разделе «**Производственная инфраструктура, технические средства и технологии**» опубликованы данные о наличии сельскохозяйственной техники, машин и оборудования, производственных построек, обеспечении организаций (хозяйств) объектами инфраструктуры, применении инновационных технологий; представлены группировки организаций (хозяйств) по обеспеченности тракторами и зерноуборочными комбайнами.

В разделе «**Условия ведения хозяйственной деятельности**» помещены данные о числе сельскохозяйственных организаций, крестьянских (фермерских) хозяйств и индивидуальных предпринимателей, получавших кредитные средства и субсидии (дотации); распределении личных подсобных и других индивидуальных хозяйств граждан, пользовавшихся услугами организаций и физических лиц для ведения сельскохозяйственной деятельности.

В издании представлены методологические пояснения к показателям, размещены диаграммы с итогами Всероссийской сельскохозяйственной переписи 2016 года в сравнении с итогами Всероссийской сельскохозяйственной переписи 2006 года по основным показателям.

### **СПИСОК СОКРАЩЕНИЙ**

тыс.	- тысяча
га	- гектар
шт.	- штук
кВт	- киловатт
л.с.	- лошадиная сила
куб. м	- кубический метр
кг	- килограмм
ц	- центнер
т	- тонна
г.	- год



## ОСНОВНЫЕ ИТОГИ ПЕРЕПИСИ

# 1. ОСНОВНЫЕ ИТОГИ ВСЕРОССИЙСКИХ СЕЛЬСКОХОЗЯЙСТВЕННЫХ

(на 1 июля)

	Хозяйства всех категорий		в том числе			
			сельскохозяйственные организации		крестьянские (фермерские) хозяйства и индивидуальные предприниматели	
	2006	2016	2006	2016	2006	2016
<b>Число организаций (хозяйств) - всего</b>	<b>x</b>	<b>x</b>	<b>1798</b>	<b>745</b>	<b>2640</b>	<b>3326</b>
осуществлявшие сельскохозяйственную деятельность в I полугодии 2006 (2016) года	x	x	1080,0	640,0	2140,0	2798,0
в процентах от общего числа соответствующей категории организаций (хозяйств)	x	x	60,1	85,9	81,1	84,1
<b>Общая земельная площадь, га</b>	<b>4441614,3</b>	<b>4197446,6</b>	<b>3794396,0</b>	<b>3411946,3</b>	<b>501543,0</b>	<b>608039,5</b>
из нее сельскохозяйственные угодья	4152322,5	3994568,3	3557287,0	3253401,8	482051,0	597178,7
в том числе:						
пашня	3412517,4	3376597,7	2897189,0	2738781,4	429157,0	521202,7
сенокосы	122294,8	136316,9	108334,0	104308,8	9928,0	28116,8
пастбища	583121,0	449396,5	544827,0	402460,4	38165,0	46571,7
многолетние насаждения	9378,0	9168,9	4153,6	2146,7	207,0	264,2
залежь	25011,0	23088,2	2783,0	5704,5	4594,0	1023,3
Из общей площади сельскохозяйственных угодий фактически использовались, га	3868525,5	3828214,2	3325358,0	3127939,8	447817,0	572647,0
в процентах от общей площади сельскохозяйственных угодий соответствующей категории хозяйств	93,2	95,8	93,5	96,1	92,9	95,9
<b>Посевная площадь сельскохозяйственных культур под урожай - всего, га</b>	<b>2932325,2</b>	<b>3041371,6</b>	<b>2492335,8</b>	<b>2450530,8</b>	<b>353809,7</b>	<b>475508,5</b>
в том числе:						
Зерновые и зернобобовые культуры - всего	1578430,1	1593916,7	1353579,0	1290139,8	224441,2	299470,8
из них:						
пшеница	702374,9	787600,0	598569,7	627873,9	103703,0	158312,0
рожь	174797,3	178959,9	159391,0	159441,0	15396,0	19325,5
ячмень	471817,4	373813,8	400528,2	283672,4	71039,4	87940,5
овес	81581,1	61987,4	69372,5	46587,0	12208,0	14975,6
кукуруза на зерно	27350,6	96051,3	27338,0	92356,0	-	3684,0
просо	7441,0	1298,6	...	...	...	...
гречиха	35314,4	26287,4	...	18244,5	13041,7	7999,5
рис	-	-	-	-	-	-
зернобобовые культуры	77746,0	64558,3	71425,6	57774,0	...	6769,6
из них:						
горох	52852,9	54353,1	49103,6	49310,0	3749,0	5041,0
Технические культуры - всего	218679,8	312529,6	195592,7	272569,5	23048,9	39739,6
из них:						
лен-долгунец	1643,0	1089,0	...	...	...	-
конопля среднерусская	-	-	-	-	-	-
сахарная свекла	72917,8	63236,2	68839,5	54663,0	...	8548,6
масличные культуры - всего	142437,4	248144,4	124002,1	216793,0	18398,9	31181,0
из них:						
подсолнечник на зерно	2652,0	110402,3	...	90535,0	1480,0	19792,0
лен-кудряш	...	...	1467,0	...	...	-
соя	18626,0	5259,0	...	...	...	...
рапс	119389,5	101335,4	102931,1	92238,0	16422,9	9089,1
горчица	...	9576,6	-	9196,0	-	...
рыжик	-	19530,2	-	18555,0	-	973,0
эфирно-масличные культуры	...	-	-	-	-	-

ПЕРЕПИСЕЙ 2006 И 2016 ГОДОВ В РАЗРЕЗЕ КАТЕГОРИЙ ХОЗЯЙСТВ

	личные подсобные и другие индивидуальные хозяйства граждан		некоммерческие объединения граждан	
	2006	2016	2006	2016
<b>Число организаций (хозяйств) - всего</b>	<b>525712</b>	<b>570568</b>	<b>1549</b>	<b>1382</b>
осуществлявшие сельскохозяйственную деятельность в I полугодии 2006 (2016) года	481921,0	539843,0	1530,0	1240,0
в процентах от общего числа соответствующей категории организаций (хозяйств)	91,7	94,6	98,8	89,7
<b>Общая земельная площадь, га</b>	<b>118782,4</b>	<b>152664,5</b>	<b>26892,9</b>	<b>24796,4</b>
из нее сельскохозяйственные угодья	95069,8	128381,0	17914,8	15606,8
в том числе:				
пашня	75149,5	110786,3	11021,8	5827,3
сенокосы	4032,8	3891,3	-	x
пастбища	129,0	364,5	-	x
многолетние насаждения	2114,0	4193,7	2903,4	2564,3
залежь	13644,4	9145,2	3989,6	7215,2
Из общей площади сельскохозяйственных угодий фактически использовались, га	81425,3	119235,8	13925,2	8391,7
в процентах от общей площади сельскохозяйственных угодий соответствующей категории хозяйств	85,6	92,9	77,7	53,8
<b>Посевная площадь сельскохозяйственных культур под урожай - всего, га</b>	<b>75151,9</b>	<b>109485,4</b>	<b>11027,9</b>	<b>5846,9</b>
в том числе:				
Зерновые и зернобобовые культуры - всего	409,9	4306,0	-	0,1
из них:				
пшеница	102,2	1414,1	-	-
рожь	10,3	193,4	-	-
ячмень	249,8	2200,9	-	-
овес	0,6	424,8	-	-
кукуруза на зерно	12,6	11,3	-	-
просо	...	...	-	-
гречиха	...	43,5	-	-
рис	-	-	-	-
зернобобовые культуры	...	14,6	-	0,1
из них:				
горох	0,3	2,1	-	-
Технические культуры - всего	...	218,1	...	2,3
из них:				
лен-долгунец	-	...	-	-
конопля среднерусская	-	-	-	-
сахарная свекла	...	24,6	-	-
масличные культуры - всего	36,4	168,1	-	2,3
из них:				
подсолнечник на зерно	...	...	-	...
лен-кудряш	...	-	-	-
соя	-	-	-	-
рапс	35,5	8,3	-	-
горчица	...	81,8	-	...
рыжик	-	2,2	-	-
эфирно-масличные культуры	0,0	-	...	-

	Хозяйства всех категорий		в том числе			
			сельскохозяйственные организации		крестьянские (фермерские) хозяйства и индивидуальные предприниматели	
	2006	2016	2006	2016	2006	2016
лекарственные культуры	19,3	26,7	...	...	...	-
Картофель	80345,5	57985,5	...	5977,1	...	2014,9
Овощные и бахчевые культуры – всего <sup>1)</sup>	11262,1	9472,4	...	1255,9	...	735,4
из них:						
овощи открытого грунта – всего	10896,6	8885,4	2121,2	1255,9	332,3	702,4
в том числе:						
капуста (всех видов)	1846,8	1373,0	764,4	444,6	106,1	272,7
огурцы	954,2	618,5	...	1,5	...	3,8
помидоры	1962,1	1290,3	...	1,1	...	4,8
свекла столовая	1131,9	1014,9	438,3	406,4	105,2	163,3
морковь столовая	1622,4	1218,5	522,2	380,1	88,7	130,5
лук репчатый	2011,7	1169,9	338,4	12,0	24,0	67,7
чеснок	516,2	375,9	...	...	...	...
кабачки, патиссоны	116,9	324,0	7,7	-	-	...
продовольственные бахчевые культуры	1,8	14,4	-	-	-	...
Кормовые культуры - всего	1043607,8	1067467,4	931129,6	880588,5	103514,3	133547,8
из них:						
травы однолетние	196499,9	251540,7	171481,4	216863,9	...	30822,6
травы многолетние	623510,7	610098,3	550238,5	472884,6	67801,4	90921,7
кормовые культуры на силос (без кукурузы)	79060,0	61022,1	...	...	...	4176,4
кукуруза на корм	140215,0	141574,1	133813,0	133923,0	6402,0	7617,8
корнеплодные кормовые культуры, включая свеклу сахарную на корм скоту	3928,0	1763,3	...	...	...	...
<b>Структура посевных площадей по видам сельскохозяйственных культур</b> (в процентах от общей посевной площади соответствующей категории организаций (хозяйств))						
Зерновые и зернобобовые культуры - всего	53,8	52,4	54,3	52,6	63,4	63,0
из них:						
пшеница	24,0	25,9	24,0	25,6	29,3	33,3
рожь	6,0	5,9	6,4	6,5	4,4	4,1
ячмень	16,1	12,3	16,1	11,6	20,1	18,5
овес	2,8	2,0	2,8	1,9	3,5	3,1
кукуруза на зерно	0,9	3,2	1,1	3,8	-	0,8
просо	0,3	0,0	...	0,0	0,8	0,1
гречиха	1,2	0,9	0,9	0,7	3,7	1,7
рис	-	-	-	-	-	-
зернобобовые культуры	2,7	2,1	2,9	2,4	1,8	1,4
из них:						
горох	1,8	1,8	2,0	2,0	1,1	1,1
Технические культуры - всего	7,5	10,3	7,8	11,1	6,5	8,4
из них:						
лен-долгунец	0,1	0,0	...	...	...	-
конопля среднерусская	-	-	-	-	-	-
сахарная свекла	2,5	2,1	2,8	2,2	...	1,8
масличные культуры - всего	4,9	8,2	5,0	8,8	5,2	6,6
из них:						
подсолнечник на зерно	0,1	3,6	0,0	3,7	0,4	4,2
лен-кудряш	0,1	...	0,1	...	...	-
соя	0,6	0,2	0,7	...	0,1	...
рапс	4,1	3,3	4,1	3,8	4,6	1,9

	личные подсобные и другие индивидуальные хозяйства граждан		некоммерческие объединения граждан	
	2006	2016	2006	2016
лекарственные культуры	0,1	...	0,1	-
Картофель	60480,2	46143,7	7663,7	3849,8
Овощные и бахчевые культуры – всего <sup>1)</sup>	5260,0	5505,1	3363,9	1976,1
из них:				
овощи открытого грунта – всего	5194,3	5177,1	3248,8	1750,0
в том числе:				
(всех видов) капуста	644,5	489,3	331,8	166,5
огурцы	535,4	446,1	392,8	167,2
помидоры	1177,3	945,7	773,8	338,7
свекла столовая	348,7	334,6	239,7	110,6
морковь столовая	652,9	538,4	358,6	169,4
лук репчатый	1092,6	830,4	556,7	259,8
чеснок	275,5	246,9	234,9	123,9
кабачки, патиссоны	91,2	...	17,9	...
продовольственные бахчевые культуры	1,6	...	0,2	...
Кормовые культуры - всего	...	53312,4	...	18,7
из них:				
травы однолетние	...	...	-	...
травы многолетние	5470,8	46278,7	-	13,3
кормовые культуры на силос (без кукурузы)	-	...	-	-
кукуруза на корм	-	33,3	-	-
корнеплодные кормовые культуры, включая свеклу сахарную на корм скоту	1965,5	...	...	...
<b>Структура посевных площадей по видам сельскохозяйственных культур</b> (в процентах от общей посевной площади соответствующей категории организаций (хозяйств))				
Зерновые и зернобобовые культуры - всего	0,5	3,9	-	0,0
из них:				
пшеница	0,1	1,3	-	-
рожь	0,0	0,2	-	-
ячмень	0,3	2,0	-	-
овес	0,0	0,4	-	-
кукуруза на зерно	0,0	0,0	-	-
просо	...	0,0	-	-
гречиха	0,0	0,0	-	-
рис	-	-	-	-
зернобобовые культуры	0,0	0,0	-	0,0
из них:				
горох	0,0	0,0	-	-
Технические культуры - всего	0,1	0,2	0,0	0,0
из них:				
лен-долгунец	-	...	-	-
конопля среднерусская	-	-	-	-
сахарная свекла	...	0,0	-	-
масличные культуры - всего	0,0	0,2	-	0,0
из них:				
подсолнечник на зерно	0,0	0,1	-	0,0
лен-кудряш	...	-	-	-
соя	-	-	-	-
рапс	0,0	0,0	-	-

	Хозяйства всех категорий		в том числе			
			сельскохозяйственные организации		крестьянские (фермерские) хозяйства и индивидуальные предприниматели	
	2006	2016	2006	2016	2006	2016
горчица	...	0,3	-	0,4	-	0,1
рыжик	-	0,6	-	0,8	-	0,2
эфирно-масличные культуры	0,0	-	-	-	-	-
лекарственные культуры	0,0	0,0	...	...	...	-
Картофель	2,7	1,9	0,4	0,2	0,7	0,4
Овощные и бахчевые культуры – всего <sup>1)</sup>	0,4	0,3	0,1	0,1	0,1	0,2
из них:						
овощи открытого грунта – всего	0,4	0,3	0,1	0,1	0,1	0,1
в том числе:						
капуста (всех видов)	0,1	0,0	0,0	0,0	0,0	0,1
огурцы	0,0	0,0	...	0,0	...	0,0
помидоры	0,1	0,0	...	0,0	...	0,0
свекла столовая	0,0	0,0	0,0	0,0	0,0	0,0
морковь столовая	0,1	0,0	0,0	0,0	0,0	0,0
лук репчатый	0,1	0,0	0,0	0,0	0,0	0,0
чеснок	0,0	0,0	...	...	...	...
кабачки, патиссоны	0,0	0,0	0,0	-	-	...
продовольственные бахчевые культуры	0,0	0,0	-	-	-	...
Кормовые культуры - всего	35,6	35,1	37,4	35,9	29,3	28,1
из них:						
травы однолетние	6,7	8,3	6,9	8,8	6,8	6,5
травы многолетние	21,3	20,1	22,1	19,3	19,2	19,1
кормовые культуры на силос (без кукурузы)	2,7	2,0	3,0	2,3	1,5	0,9
кукуруза на корм	4,8	4,7	5,4	5,5	1,8	1,6
корнеплодные кормовые культуры, включая свеклу сахарную на корм скоту	0,1	0,1	0,1	0,0	...	0,0
<b>Площади многолетних плодовых насаждений и ягодных культур - всего, га</b>	<b>8210,1</b>	<b>7820,1</b>	<b>3207,9</b>	<b>1024,8</b>	<b>13,0</b>	<b>198,7</b>
в том числе:						
семечковые культуры - всего	3694,3	2812,8	2298,6	771,1	8,6	...
из них:						
яблоня	3398,4	2398,0	...	...	...	...
груша	293,4	402,8	...	...	...	...
косточковые культуры - всего	1574,5	2497,4	193,2	...	0,5	...
из них:						
слива	354,3	639,8	...	...	...	...
вишня	1202,6	1787,9	148,1	...	0,3	...
черешня	5,9	18,3	...	-	...	-
абрикос	-	0,3	-	-	-	-
персик	-	-	-	-	-	-
алыча	-	1,6	-	-	-	-
орехоплодные культуры	0,9	15,6	-	...	-	-
из них:						
грецкий орех	-	-	-	-	-	-
фундук	-	-	-	-	-	-
субтропические культуры	-	-	-	-	-	-
цитрусовые культуры	-	-	-	-	-	-
ягодники - всего <sup>2)</sup>	2965,0	2494,3	716,1	206,0	3,9	118,1
из них:						
земляника, клубника	1187,6	930,0	...	97,0	...	66,0
малина, ежевика	968,5	854,8	176,3	...	2,2	...
смородина всех видов	559,0	369,7	289,5	31,8	0,3	33,2



	личные подсобные и другие индивидуальные хозяйства граждан		некоммерческие объединения граждан	
	2006	2016	2006	2016
горчица	...	0,1	-	0,0
рыжик	-	0,0	-	-
эфирно-масличные культуры	0,0	-	0,0	-
лекарственные культуры	0,0	...	0,0	-
Картофель	80,5	42,1	69,5	65,8
Овощные и бахчевые культуры – всего <sup>1)</sup>	7,0	5,0	30,5	33,8
из них:				
овощи открытого грунта – всего	6,9	4,7	29,5	29,9
в том числе:				
капуста (всех видов)	0,9	0,4	3,0	2,8
огурцы	0,7	0,4	3,6	2,9
помидоры	1,6	0,9	7,0	5,8
свекла столовая	0,5	0,3	2,2	1,9
морковь столовая	0,9	0,5	3,3	2,9
лук репчатый	1,5	0,8	5,0	4,4
чеснок	0,4	0,2	2,1	2,1
кабачки, патиссоны	0,1	...	0,2	1,6
продовольственные бахчевые культуры	0,0	...	0,0	0,0
Кормовые культуры - всего	...	48,7	...	0,3
из них:				
травы однолетние	1,5	3,5	-	0,0
травы многолетние	7,3	42,3	-	0,2
кормовые культуры на силос (без кукурузы)	-	0,1	-	-
кукуруза на корм	-	0,0	-	-
корнеплодные кормовые культуры, включая свеклу сахарную на корм скоту	2,6	...	...	...
<b>Площади многолетних плодовых насаждений и ягодных культур - всего, га</b>	<b>2110,0</b>	<b>4075,5</b>	<b>2879,2</b>	<b>2521,1</b>
в том числе:				
семечковые культуры - всего	644,1	...	743,0	...
из них:				
яблоня	...	1021,2	586,2	567,2
груша	...	195,2	154,4	168,3
косточковые культуры - всего	647,0	1546,9	733,8	913,9
из них:				
слива	170,3	362,6	138,9	253,6
вишня	470,0	1134,8	584,1	640,0
черешня	4,3	12,1	1,5	6,2
абрикос	-	...	-	...
персик	-	-	-	-
алыча	-	...	-	...
орехоплодные культуры	0,1	...	0,7	...
из них:				
грецкий орех	-	-	-	-
фундук	-	-	-	-
субтропические культуры	-	-	-	-
цитрусовые культуры	-	-	-	-
ягодники - всего <sup>2)</sup>	818,5	1300,3	1426,5	869,9
из них:				
земляника, клубника	313,1	425,6	733,4	341,4
малина, ежевика	291,1	516,2	498,9	275,7
смородина всех видов	144,0	206,5	125,2	98,2

	Хозяйства всех категорий		в том числе			
			сельскохозяйственные организации		крестьянские (фермерские) хозяйства и индивидуальные предприниматели	
	2006	2016	2006	2016	2006	2016
крыжовник	61,3	79,3	...	-	-	-
рябина черноплодная	112,4	62,2	90,2	...	...	-
облепиха	34,6	73,8	...	-	-	...
<b>Структура площадей многолетних плодовых насаждений и ягодных культур по видам плодово - ягодных насаждений</b>						
(в процентах от общей площади плодово-ягодных насаждений соответствующей категории						
семечковые культуры	45,0	36,0	71,7	75,2	66,2	39,1
косточковые культуры	19,2	31,9	6,0	3,3	3,8	1,5
орехоплодные культуры	0,0	0,2	-	...	-	-
субтропические культуры	-	-	-	-	-	-
цитрусовые культуры	-	-	-	-	-	-
ягодники	36,1	31,9	22,3	20,1	30,0	59,4
<b>Площади виноградников, га</b>	<b>28,2</b>	<b>84,3</b>	-	-	-	-
<b>Поголовье сельскохозяйственных животных, голов:</b>						
Крупный рогатый скот - всего	1184288	1059324	780937	671525	61190	82413
из него коровы	448267	355977	252171	219089	20863	29020
Молочный крупный рогатый скот	1179715	994486	776830	630120	60724	75085
Мясной крупный рогатый скот	4573	64838	4107	41405	466	7328
Волы	-	-	-	-	-	-
из общего поголовья крупного рогатого скота:						
буйволы	-	-	-	-	-	-
яки	-	-	-	-	-	-
Свиньи	774187	512793	612828	437456	39228	12375
Овцы и козы - всего	440298	392908	19918	16129	...	45627
Овцы	416882	327152	...	12344	...	43203
Козы	23416	65756	...	3785	...	2424
Птица - всего	10441494	17365780	6949603	12293598	249611	1250205
Птица сельскохозяйственная - всего	10439597	17335756	6948367	12293598	...	1229357
в том числе:						
куры - всего	9782916	16069294	6910943	12066219	...	1007997
из них:						
куры-несушки	4278203	4841825	2553925	2755456	115770	148778
куры яичных пород	5544738	6420009	3236696	3771518	...	514227
куры мясных и мясо-яичных пород	4238178	9649285	3674247	8294701	...	493770
утки	238656	555777	...	...	...	...
гуси	404346	555073	34953	92287	1938	100654
индейки	13558	152743	...	97477	7564	28863
цесарки	121	2869	-	...	...	...
Прочие виды птицы - всего	1897	30024	1236	-	...	20848
перепелки	1794	29767	...	-	-	20776
фазаны	...	178	-	-	...	...
страусы	...	79	...	-	-	...
Лошади	45877	29254	27500	13594	2265	5902
Верблюды	-	...	-	-	-	...
Кролики домашние	109342	192170	995	...	6517	...
Звери пушные (клеточного разведения):						

	личные подсобные и другие индивидуальные хозяйства граждан		некоммерческие объединения граждан	
	2006	2016	2006	2016
	...	44,1	35,9	35,2
рябина черноплодная	17,0	...	...	...
облепиха	...	...	...	45,7
<b>Структура площадей многолетних плодовых насаждений и ягодных культур по видам плодово- ягодных насаждений</b> (в процентах от общей площади плодово-ягодных насаждений соответствующей категории хозяйств):				
семечковые культуры	30,5	30,1	25,8	29,2
косточковые культуры	30,7	38,0	25,5	36,2
орехоплодные культуры	0,0	...	0,0	0,0
субтропические культуры	-	-	-	-
цитрусовые культуры	-	-	-	-
ягодники	38,8	31,9	49,5	34,5
<b>Площади виноградников, га</b>	<b>4,0</b>	<b>33,8</b>	<b>24,2</b>	<b>50,5</b>
<b>Поголовье сельскохозяйственных животных, голов:</b>				
Крупный рогатый скот - всего	342161	305383	-	3
из него коровы	175233	107868	-	-
Молочный крупный рогатый скот	342161	289278	-	3
Мясной крупный рогатый скот	-	16105	-	-
Волы	-	-	-	-
из общего поголовья крупного рогатого скота:				
буйволы	-	-	-	-
яки	-	-	-	-
Свиньи	122131	62962	-	-
Овцы и козы - всего	413378	331133	...	19
Овцы	390145	...	-	...
Козы	23233	...	...	...
Птица - всего	3241167	3819928	1113	2049
Птица сельскохозяйственная - всего	...	...	...	...
в том числе:				
куры - всего	2631554	2993198	...	1880
из них:				
куры-несушки	1607847	1936571	661	1020
куры яичных пород	2074657	2133451	...	813
куры мясных и мясо-яичных пород	556897	859747	...	1067
утки	235602	...	-	...
гуси	367455	...	-	...
индейки	...	...	-	...
цесарки	...	2021	-	-
Прочие виды птицы - всего	...	...	-	...
перепелки	...	...	-	...
фазаны	-	...	-	-
страусы	-	...	-	-
Лошади	16112	9758	-	-
Верблюды	-	-	-	-
Кролики домашние	101362	97068	468	96
Звери пушные (клеточного разведения):				

	Хозяйства всех категорий		в том числе			
			сельскохозяйственные организации		крестьянские (фермерские) хозяйства и индивидуальные предприниматели	
	2006	2016	2006	2016	2006	2016
Лисицы	16097	...	16097	...	-	-
Песцы	7983	...	7983	...	-	-
Норки	224761	98000	224761	98000	-	-
Нутрии	42	...	-	-	-	-
Соболи	...	...	...	...	-	-
Бобры	-	-	-	-	-	-
Ондатры	-	-	-	-	-	-
Хори	-	-	-	-	-	-
Пчелы медоносные (семьи), шт.	152729	221347	39536	10045	9004	11820
<b>Наличие сельскохозяйственной техники, шт.:</b>						
Тракторы	31425	33052	19370	11556	3717	4412
Комбайны:						
зерноуборочные	6180	4055	4934	2741	1246	1314
кукурузоуборочные	112	84	112	...	-	...
картофелеуборочные	171	121	139	76	32	45
кормоуборочные	1556	1091	1436	845	120	246
Машины свеклоуборочные (без ботвоуборочных)	351	121	336	...	15	...
Установки доильные	3029	14642	2551	2050	245	410
Плуги	8534	4531	5546	2461	1651	2070
Косилки	4297	3030	2367	1371	708	1659
Сеялки	10514	6960	8681	4700	1833	2260
<b>В среднем на одну организацию (хозяйство, объединение):</b>						
численность работников, человек <sup>3)</sup>	x	x	109	102	7	3
общая земельная площадь, га	x	x	2110,3	4579,8	190,0	182,8
площадь сельскохозяйственных угодий, га	x	x	1978,5	4367,0	182,6	179,5
общая посевная площадь сельскохозяйственных культур под урожай, га <sup>4)</sup>	x	x	2729,8	4538,0	191,6	246,0
поголовье сельскохозяйственных животных, голов <sup>5)</sup> :	x	x				
крупный рогатый скот	x	x	1135	1850	119	66
из него коровы	x	x	395	639	45	33
свиньи	x	x	1551	10936	174	135
птица	x	x	248200	512233	1145	4613

<sup>1)</sup> Включая овощи закрытого грунта по личным подсобным и другим индивидуальным хозяйствам граждан и некоммерческим объединениям.

<sup>2)</sup> Включая ягодники в междурядьях сада.

<sup>3)</sup> В расчете на одну организацию (хозяйство), без учета подсобных сельскохозяйственных предприятий несельскохозяйственных организаций, осуществлявших сельскохозяйственную деятельность в I полугодии

<sup>4)</sup> В расчете на одну организацию (хозяйство), имевшую общую посевную площадь.

<sup>5)</sup> В расчете на одну организацию (хозяйство), имевшую поголовье скота соответствующего вида.

	личные подсобные и другие индивидуальные хозяйства граждан		некоммерческие объединения граждан	
	2006	2016	2006	2016
Лисицы	-	-	-	-
Песцы	-	-	-	-
Норки	-	-	-	-
Нутрии	42	...	-	-
Соболи	-	-	-	-
Бобры	-	-	-	-
Ондатры	-	-	-	-
Хори	-	-	-	-
Пчелы медоносные (семьи), шт.	103779	199420	410	62
<b>Наличие сельскохозяйственной техники, шт.:</b>				
Тракторы	8338	17084	x	x
Комбайны:				
зерноуборочные	x	x	x	x
кукурузоуборочные	x	x	x	x
картофелеуборочные	x	x	x	x
кормоуборочные	x	x	x	x
Машины свеклоуборочные (без ботвоуборочных)	x	x	x	x
Установки доильные	233	12182	x	x
Плуги	x	x	x	x
Косилки	x	x	x	x
Сеялки	x	x	x	x
<b>В среднем на одну организацию (хозяйство, объединение):</b>				
численность работников, человек <sup>3)</sup>	x	x	x	x
общая земельная площадь, га	0,2	0,3	17,4	17,9
площадь сельскохозяйственных угодий, га	0,2	0,2	11,6	11,3
общая посевная площадь сельскохозяйственных культур под урожай, га <sup>4)</sup>	0,2	0,2	7,2	4,7
поголовье сельскохозяйственных животных, голов <sup>5)</sup> :				
крупный рогатый скот	2	4	-	2
из него коровы	1	2	-	-
свиньи	3	3	-	-
птица	15	22	80	68

**2. СТРУКТУРА ОСНОВНЫХ ПОКАЗАТЕЛЕЙ ВСЕРОССИЙСКИХ СЕЛЬСКОХОЗЯЙСТВЕННЫХ ПЕРЕПИСЕЙ  
2006 И 2016 ГОДОВ В РАЗРЕЗЕ КАТЕГОРИЙ ХОЗЯЙСТВ  
(на 1 июля; в процентах от хозяйств всех категорий)**

	Сельскохозяйственные организации		Крестьянские (фермерские) хозяйства и индивидуальные предприниматели		Личные подсобные и другие индивидуальные хозяйства граждан		Некоммерческие объединения граждан	
	2006	2016	2006	2016	2006	2016	2006	2016
<b>Общая земельная площадь</b>	<b>85,4</b>	<b>81,3</b>	<b>11,3</b>	<b>14,5</b>	<b>2,7</b>	<b>3,6</b>	<b>0,6</b>	<b>0,6</b>
из нее сельскохозяйственные угодья	85,7	81,4	11,6	14,9	2,3	3,2	0,4	0,4
в том числе:								
пашня	84,9	81,1	12,6	15,4	2,2	3,3	0,3	0,2
сенокосы	88,6	76,5	8,1	20,6	3,3	2,9	-	-
пастбища	93,4	89,6	6,5	10,4	0,0	0,1	-	-
многолетние насаждения	44,3	23,4	2,2	2,9	22,5	45,7	31,0	28,0
залежь	11,1	24,7	18,4	4,4	54,6	39,6	16,0	31,3
<b>Посевная площадь сельскохозяйственных культур под урожай - всего</b>	<b>85,0</b>	<b>80,6</b>	<b>12,1</b>	<b>15,6</b>	<b>2,6</b>	<b>3,6</b>	<b>0,4</b>	<b>0,2</b>
в том числе:								
Зерновые и зернобобовые культуры - всего	85,8	80,9	14,2	18,8	0,0	0,3	-	0,0
из них:								
пшеница	85,2	79,7	14,8	20,1	0,0	0,2	-	-
рожь	91,2	89,1	8,8	10,8	0,0	0,1	-	-
ячмень	84,9	75,9	15,1	23,5	0,1	0,6	-	-
овес	85,0	75,2	15,0	24,2	0,0	0,7	-	-
кукуруза на зерно	100,0	96,2	-	...	0,0	0,0	-	-
просо	63,2	80,1	36,8	19,9	...	0,0	-	-
гречиха	63,0	...	36,9	30,4	0,1	0,2	-	-
рис	-	-	-	-	-	-	-	-
зернобобовые культуры	91,9	89,5	8,1	10,5	0,0	0,0	-	0,0
из них:								
горох	92,9	90,7	7,1	9,3	0,0	...	-	-
Технические культуры - всего	89,4	87,2	10,5	12,7	0,0	0,1	...	0,0
из них:								
лен-долгунец	97,0	100,0	...	-	-	...	-	-
конопля среднерусская	-	-	-	-	-	-	-	-
сахарная свекла	94,4	86,4	5,6	13,5	...	0,0	-	-
масличные культуры - всего	87,1	87,4	12,9	12,6	0,0	0,1	-	0,0
из них:								
подсолнечник на зерно	...	82,0	55,8	17,9	0,0	0,1	-	0,0
лен-кудряш	...	...	...	-	...	-	-	-
соя	99,0	80,4	...	...	-	-	-	-
рапс	86,2	91,0	13,8	9,0	0,0	0,0	-	-
горчица	-	96,0	-	...	...	0,9	-	0,0
рыжик	-	95,0	-	5,0	-	0,0	-	-
эфирно-масличные культуры	-	-	-	-	27,8	-	72,2	-
лекарственные культуры	...	...	...	-	0,3	47,6	...	-
Картофель	12,1	10,3	3,1	3,5	75,3	79,6	9,5	6,6
Овощные и бахчевые культуры – всего <sup>1)</sup>	20,4	13,3	3,0	7,8	46,7	58,1	29,9	20,9
из них:								
овощи открытого грунта – всего	19,5	14,1	3,0	7,9	47,7	58,3	29,8	19,7
в том числе:								
капуста (всех видов)	41,4	32,4	5,7	19,9	34,9	35,6	18,0	12,1
огурцы	2,1	0,2	...	0,6	56,1	72,1	41,2	27,0
помидоры	0,6	0,1	...	0,4	60,0	73,3	39,4	26,2
свекла столовая	38,7	40,0	9,3	16,1	30,8	33,0	21,2	10,9

	Сельскохозяйственные организации		Крестьянские (фермерские) хозяйства и индивидуальные предприниматели		Личные подсобные и другие индивидуальные хозяйства граждан		Некоммерческие объединения граждан	
	2006	2016	2006	2016	2006	2016	2006	2016
морковь столовая	32,2	31,2	5,5	10,7	40,2	44,2	22,1	13,9
лук репчатый	16,8	1,0	1,2	5,8	54,3	71,0	27,7	22,2
чеснок	0,7	...	...	...	53,4	65,7	45,5	33,0
кабачки, патиссоны	6,6	-	-	...	78,1	64,6	15,3	29,5
продовольственные бахчевые культуры - всего	-	-	-	...	86,6	83,9	13,4	9,1
Кормовые культуры - всего	89,2	82,5	9,9	12,5	0,9	5,0	...	0,0
из них:								
травы однолетние	87,3	86,2	12,2	12,3	0,6	1,5	-	0,0
травы многолетние	88,2	77,5	10,9	14,9	0,9	7,6	-	0,0
кормовые культуры на силос (без кукурузы)	93,3	93,0	6,7	6,8	-	0,2	-	-
кукуруза на корм	95,4	94,6	4,6	5,4	-	0,0	-	-
корнеплодные кормовые культуры, включая свеклу сахарную на корм скоту	46,5	10,3	3,4	...	50,0	89,2	...	...
<b>Площади многолетних плодовых насаждений и ягодных культур - всего</b>	<b>39,1</b>	<b>13,1</b>	<b>0,2</b>	<b>2,5</b>	<b>25,7</b>	<b>52,1</b>	<b>35,1</b>	<b>32,2</b>
в том числе:								
семечковые культуры - всего	62,2	27,4	0,2	2,8	17,4	43,6	20,1	26,2
из них:								
яблоня	65,9	...	...	...	16,6	42,6	17,2	23,7
груша	19,6	...	...	...	27,7	48,5	52,6	41,8
косточковые культуры - всего	12,3	...	0,0	0,1	41,1	61,9	46,6	36,6
из них:								
вишня	...	...	0,0	...	39,1	63,5	48,6	35,8
черешня	...	-	...	-	72,1	66,1	24,5	33,9
абрикос	-	-	-	-	-	...	-	99,6
персик	-	-	-	-	-	-	-	-
алыча	-	-	-	-	-	...	-	76,3
орехоплодные культуры- всего	-	...	-	-	16,2	7,1	83,8	2,9
из них:								
грецкий орех	-	-	-	-	-	-	-	-
фундук	-	-	-	-	-	-	-	-
субтропические культуры	-	-	-	-	-	-	-	-
цитрусовые культуры	-	-	-	-	-	-	-	-
ягодники - всего <sup>2)</sup>	24,2	8,3	0,1	4,7	27,6	52,1	48,1	34,9
из них:								
земляника, клубника	11,8	10,4	...	7,1	26,4	45,8	61,8	36,7
малина, ежевика	18,2	5,2	0,2	...	30,1	60,4	51,5	32,3
смородина всех видов	51,8	8,6	0,1	9,0	25,8	55,9	22,4	26,6
крыжовник	...	-	-	-	41,2	55,6	58,7	44,4
рябина черноплодная	80,3	...	...	-	15,1	54,2	4,5	45,0
облепиха	...	-	-	...	42,6	37,2	53,0	61,8
<b>Площади виноградников</b>	<b>-</b>	<b>-</b>	<b>-</b>	<b>-</b>	<b>14,2</b>	<b>40,1</b>	<b>85,8</b>	<b>59,9</b>
<b>Поголовье сельскохозяйственных животных:</b>								
Крупный рогатый скот- всего	65,9	63,4	5,2	7,8	28,9	28,8	-	0,0
из него коровы	56,3	61,5	4,7	8,2	39,1	30,3	-	-
Молочный крупный рогатый скот	65,8	63,4	5,1	7,6	29,0	29,1	-	0,0
Мясной крупный рогатый скот	89,8	63,9	10,2	11,3	-	24,8	-	-
Волы	-	-	-	-	-	-	-	-
из общего поголовья крупного рогатого скота:								
буйволы	-	-	-	-	-	-	-	-

	Сельскохозяйственные организации		Крестьянские (фермерские) хозяйства и индивидуальные предприниматели		Личные подсобные и другие индивидуальные хозяйства граждан		Некоммерческие объединения граждан	
	2006	2016	2006	2016	2006	2016	2006	2016
яки	-	-	-	-	-	-	-	-
Свиньи	79,2	85,3	5,1	2,4	15,8	12,3	-	-
Овцы и козы - всего	4,5	4,1	1,6	11,6	93,9	84,3	...	0,0
Овцы	...	3,8	1,7	13,2	93,6	83,0	-	...
Козы	...	5,8	0,3	3,7	99,2	90,5	...	...
Птица - всего	66,6	70,8	2,4	7,2	31,0	22,0	0,0	0,0
в том числе:								
куры - всего	70,6	75,1	2,4	6,3	26,9	18,6	0,0	0,0
из них:								
куры-несушки	59,7	56,9	2,7	3,1	37,6	40,0	0,0	0,0
утки	...	...	0,3	16,5	98,7	76,8	-	0,0
гуси	8,6	16,6	0,5	18,1	90,9	65,2	-	...
индейки	...	63,8	55,8	18,9	43,3	17,3	-	...
цесарки	-	...	...	8,6	91,7	70,4	-	-
перепелки	...	-	-	69,8	31,8	30,1	-	...
фазаны	-	-	...	...	-	75,8	-	-
страусы	...	-	-	...	-	63,3	-	-
Лошади	59,9	46,5	4,9	20,2	35,1	33,4	-	-
Ослы	-	-	-	-	-	-	-	-
Мулы и лошаки	-	-	-	-	-	-	-	-
Олени северные	-	-	-	-	-	-	-	-
Олени пятнистые	-	-	-	-	-	-	-	-
Маралы	-	-	-	-	-	-	-	-
Верблюды	-	-	-	...	-	-	-	-
Кролики домашние	0,9	...	6,0	0,2	92,7	50,5	0,4	0,0
Звери пушные (клеточного разведения):								
Лисицы	100,0	...	-	-	-	-	-	-
Песцы	100,0	...	-	-	-	-	-	-
Норки	100,0	100,0	-	-	-	-	-	-
Нутрии	-	-	-	-	100,0	...	-	-
Соболи	...	...	-	-	-	-	-	-
Бобры	-	-	-	-	-	-	-	-
Ондатры	-	-	-	-	-	-	-	-
Хори	-	-	-	-	-	-	-	-
Пчелы медоносные (семьи)	25,9	4,5	5,9	5,3	67,9	90,1	0,3	0,0

1) Включая овощи закрытого грунта по личным подсобным и другим индивидуальным хозяйствам граждан и некоммерческим объединениям.

2) Включая ягодники в междурядьях сада.



**3. ОСНОВНЫЕ ИТОГИ ВСЕРОССИЙСКОЙ СЕЛЬСКОХОЗЯЙСТВЕННОЙ ПЕРЕПИСИ ПО СЕЛЬСКОХОЗЯЙСТВЕННЫМ ОРГАНИЗАЦИЯМ**

(на 1 июля 2016 года)

	Сельско- хозяйст- венные органи- зации	в том числе					Справоч- но: из графы 1 - сельскохо- зяйствен- ные органи- зации с числен- ностью работни- ков свыше 250 человек
		сельскохо- зяйствен- ные орга- низации, не отно- сящиеся к субъектам малого пред- принима- тельства	малые предпри- ятия	из них		подсоб- ные сельско- хозяйст- венные предпри- ятия несель- скохо- зяйст- венных органи- заций	
				малые предпри- ятия (без микропред- приятий)	микро- предпри- ятия		
<b>Число организаций - всего</b>	<b>745</b>	<b>271</b>	<b>386</b>	<b>212</b>	<b>174</b>	<b>88</b>	<b>67</b>
из них:							
осуществлявшие сельскохозяйственную деятельность в 2015 году	631,0	233,0	333,0	202,0	131,0	65,0	64,0
в процентах от общего числа соответствующей категории организаций	84,7	86,0	86,3	95,3	75,3	73,9	95,5
осуществлявшие сельскохозяйственную деятельность в I полугодии 2016 года	640	244	335	201	134	61	67
в процентах от общего числа соответствующей категории организаций	85,9	90,0	86,8	94,8	77,0	69,3	100,0
<b>Численность работников, занятых в организациях, человек</b>	<b>58786</b>	<b>48627</b>	<b>10159</b>	<b>9330</b>	<b>829</b>	-	<b>31820</b>
из них занятых в сельскохозяйственном производстве	54798	45151	9647	8881	766	-	29661
в том числе:							
постоянные работники	51725	42586	9139	8480	659	-	27856
временные и сезонные работники	3073	2565	508	401	107	-	1805
<b>Общая земельная площадь, га</b>	<b>3411946,3</b>	<b>2445060,1</b>	<b>935304,2</b>	<b>768369,1</b>	<b>166935,1</b>	<b>31582,0</b>	<b>1460902,5</b>
из нее сельскохозяйственные угодья	3253401,8	2325082,1	898691,2	736212,6	162478,6	29628,5	1388003,0
в том числе:							
пашня	2738781,4	1976184,0	741469,1	608371,8	133097,3	21128,3	1174498,1
сенокосы	104308,8	62218,4	38770,1	32324,5	6445,6	3320,4	39284,3
пастбища	402460,4	283214,5	115103,6	92437,1	22666,5	4142,3	172721,9
многолетние насаждения	2146,7	1260,7	386,2	253,0	133,2	499,8	1174,7
залежь	5704,5	2204,4	2962,3	2826,3	136,0	537,8	324,0
Из общей площади сельскохозяйственных угодий фактически используются, га	3127939,8	2242476,3	860941,2	707946,9	152994,3	24522,2	1365754,0
в процентах от общей площади сельскохозяйственных угодий соответствующей категории	96,1	96,4	95,8	96,2	94,2	82,8	98,4
<b>Посевная площадь под урожай 2016 г. - всего, га</b>	<b>2450530,8</b>	<b>1767795,2</b>	<b>666340,7</b>	<b>556142,0</b>	<b>110198,7</b>	<b>16394,9</b>	<b>1083377,0</b>
в том числе:							
Зерновые и зернобобовые культуры - всего	1290139,8	915215,0	365725,8	303132,0	62593,8	9199,0	556680,0

	Сельско-хозяйственные организации	в том числе					Справочно: из графы 1 - сельскохозяйственные организации с численностью работников свыше 250 человек
		сельскохозяйственные организации, не относящиеся к субъектам малого предпринимательства	малые предприятия	из них		подсобные сельскохозяйственные предприятия несельскохозяйственных организаций	
				малые предприятия (без микропредприятий)	микропредприятия		
из них:							
пшеница	627873,9	434652,0	189746,4	155693,0	34053,4	3475,5	270938,0
рожь	159441,0	111787,0	46495,0	40555,0	5940,0	1159,0	64609,0
ячмень	283672,4	201710,0	78588,4	64287,0	14301,4	3374,0	124023,0
овес	46587,0	28698,0	17265,0	13389,0	3876,0	624,0	14397,0
кукуруза на зерно	92356,0	...	...	14131,0	...	...	49420,0
просо	...	...	...	...	...	-	...
гречиха	18244,5	10349,0	7614,0	...	...	281,5	...
рис	-	-	-	-	-	-	-
зернобобовые культуры	57774,0	48117,0	...	8904,0	...	...	26906,0
из них:							
горох	49310,0	40768,0	...	7957,0	...	...	21746,0
Технические культуры - всего	272569,5	190093,5	81284,0	64340,0	16944,0	1192,0	109600,0
из них:							
лен-долгунец	...	-	...	...	...	-	-
конопля среднерусская	-	-	-	-	-	-	-
сахарная свекла	54663,0	48002,0	6661,0	...	...	-	43932,0
масличные культуры - всего	216793,0	142081,0	73534,0	57653,0	15881,0	1178,0	65668,0
из них:							
подсолнечник на зерно	90535,0	...	...	28287,0	...	...	25695,0
лен-кудряш	...	-	...	-	...	-	-
соя	...	...	1003,0	...	-	...	2416,0
рапс	92238,0	...	...	23144,0	...	...	25508,0
горчица	9196,0	7556,0	1640,0	...	...	-	4194,0
рыжик	18555,0	13050,0	...	...	...	...	7565,0
эфирно-масличные культуры	-	-	-	-	-	-	-
лекарственные культуры	...	-	-	-	-	...	-
Картофель	5977,1	2470,0	3312,5	2575,4	737,1	194,6	...
Овощные и бахчевые культуры – всего	1255,9	211,0	...	740,3	...	...	...
из них:							
овощи открытого грунта – всего	1255,9	211,0	998,0	740,3	257,7	46,9	...
в том числе:							
капуста, кроме цветной и брокколи	444,6	111,0	314,5	...	...	19,1	...
капуста цветная и брокколи	-	-	-	-	-	-	-
огурцы	1,5	-	...	...	...	...	-
помидоры	1,1	-	...	...	-	...	-
свекла столовая	406,4	...	354,5	266,5	88,0	...	...
морковь столовая	380,1	57,4	315,7	241,7	74,0	7,0	...
лук репчатый	12,0	...	...	...	...	8,8	-
чеснок	...	-	...	...	-	...	-
кабачки, патиссоны	-	-	-	-	-	-	-
продовольственные бахчевые культуры	-	-	-	-	-	-	-
Кормовые культуры - всего	880588,5	659805,7	215020,4	185354,3	29666,1	5762,4	416065,0

	Сельско-хозяйственные организации	в том числе					Справочно: из графы 1 - сельскохозяйственные организации с численностью работников свыше 250 человек
		сельскохозяйственные организации, не относящиеся к субъектам малого предпринимательства	малые предприятия	из них		подсобные сельскохозяйственные предприятия несельскохозяйственных организаций	
				малые предприятия (без микропредприятий)	микропредприятия		
из них:							
травы однолетние	216863,9	158901,0	57185,9	48273,9	8912,0	777,0	96607,0
травы многолетние	472884,6	347736,7	120470,5	102374,4	18096,1	4677,4	227303,0
кормовые культуры на силос (без кукурузы)	...	...	...	...	...	...	...
кукуруза на корм	133923,0	110261,0	...	22358,0	...	...	71604,0
корнеплодные кормовые культуры, включая свеклу сахарную на корм скоту	...	...	...	...	-	-	...
<b>Структура посевных площадей по видам сельскохозяйственных культур</b> (в процентах от общей посевной площади соответствующей категории организаций)							
Зерновые и зернобобовые культуры - всего	52,6	51,8	54,9	54,5	56,8	56,1	51,4
из них:							
пшеница	25,6	24,6	28,5	28,0	30,9	21,2	25,0
рожь	6,5	6,3	7,0	7,3	5,4	7,1	6,0
ячмень	11,6	11,4	11,8	11,6	13,0	20,6	11,4
овес	1,9	1,6	2,6	2,4	3,5	3,8	1,3
кукуруза на зерно	3,8	4,3	...	2,5	...	...	4,6
просо	0,0	0,0	0,1	...	...	-	...
гречиха	0,7	0,6	1,1	1,0	1,8	1,7	0,4
рис	-	-	-	-	-	-	-
зернобобовые культуры	2,4	2,7	1,4	1,6	0,5	1,1	2,5
из них:							
горох	2,0	2,3	1,3	1,4	0,4	1,1	2,0
Технические культуры - всего	11,1	10,8	12,2	11,6	15,4	7,3	10,1
из них:							
лен-долгунец	...	-	...	...	...	-	-
конопля среднерусская	-	-	-	-	-	-	-
сахарная свекла	2,2	2,7	1,0	...	...	-	4,1
масличные культуры - всего	8,8	8,0	11,0	10,4	14,4	7,2	6,1
из них:							
подсолнечник на зерно	3,7	...	5,1	5,1	5,1	...	2,4
лен-кудряш	...	-	...	-	...	-	-
соя	...	0,2	0,2	0,2	-	...	0,2
рапс	3,8	...	4,5	4,2	6,5	...	2,4
горчица	0,4	0,4	0,2	...	...	-	0,4
рыжик	0,8	0,7	...	...	0,8	...	0,7
эфирно-масличные культуры	-	-	-	-	-	-	-
лекарственные культуры	...	-	-	-	-	...	-
Картофель	0,2	0,1	0,5	0,5	0,7	1,2	0,1
Овощные и бахчевые культуры – всего	0,1	0,0	0,1	0,1	0,2	0,3	...

	Сельско-хозяйственные организации	в том числе					Справочно: из графы 1 - сельскохозяйственные организации с численностью работников свыше 250 человек
		сельскохозяйственные организации, не относящиеся к субъектам малого предпринимательства	малые предприятия	из них		подсобные сельскохозяйственные предприятия несельскохозяйственных организаций	
				малые предприятия (без микропредприятий)	микропредприятия		
из них:							
овощи открытого грунта – всего	0,1	0,0	0,1	0,1	0,2	0,3	...
в том числе:							
капуста, кроме цветной и брокколи	0,0	0,0	0,0	...	...	0,1	...
капуста цветная и брокколи	-	-	-	-	-	-	-
огурцы	0,0	-	...	...	...	...	-
помидоры	0,0	-	...	...	-	...	-
свекла столовая	0,0	0,0	0,1	0,0	0,1	0,1	...
морковь столовая	0,0	0,0	0,0	0,0	0,1	0,0	...
лук репчатый	0,0	...	...	...	...	0,1	-
чеснок	...	-	...	...	-	...	-
кабачки, патиссоны	-	-	-	-	-	-	-
продовольственные бахчевые культуры - всего	-	-	-	-	-	-	-
Кормовые культуры - всего	35,9	37,3	32,3	33,3	26,9	35,1	38,4
из них:							
травы однолетние	8,8	9,0	8,6	8,7	8,1	4,7	8,9
травы многолетние	19,3	19,7	18,1	18,4	16,4	28,5	21,0
кормовые культуры на силос ( без кукурузы )	2,3	2,4	...	2,2	...	...	1,9
кукуруза на корм	5,5	6,2	3,5	4,0	1,1	0,8	6,6
корнеплодные кормовые культуры, включая свеклу сахарную на корм скоту	0,0	...	...	...	-	-	...
<b>Площади многолетних плодовых насаждений и ягодных культур - всего, га</b>	<b>1024,8</b>	<b>252,5</b>	<b>272,4</b>	<b>189,2</b>	<b>83,2</b>	<b>499,9</b>	<b>181,5</b>
в том числе:							
семечковые культуры - всего	771,1	138,5	199,9	...	...	432,8	...
из них:							
яблоня	...	...	199,9	...	...	...	...
груша	...	...	-	-	-	...	...
косточковые культуры - всего	...	-	...	-	...	...	-
из них:							
слива	...	-	-	-	-	...	-
вишня	...	-	...	-	...	...	-
черешня	-	-	-	-	-	-	-
абрикос	-	-	-	-	-	-	-
персик	-	-	-	-	-	-	-
альча	-	-	-	-	-	-	-
орехоплодные культуры - всего	...	...	-	-	-	-	...
из них:							
грецкий орех	-	-	-	-	-	-	-
фундук	-	-	-	-	-	-	-
субтропические культуры	-	-	-	-	-	-	-
цитрусовые культуры	-	-	-	-	-	-	-

	Сельско-хозяйственные организации	в том числе					Справочно: из графы 1 - сельскохозяйственные организации с численностью работников свыше 250 человек
		сельскохозяйственные организации, не относящиеся к субъектам малого предпринимательства	малые предприятия	из них		подсобные сельскохозяйственные предприятия несельскохозяйственных организаций	
				малые предприятия (без микропредприятий)	микропредприятия		
ягодники - всего <sup>1)</sup>	206,0	...	...	...	...	...	...
из них:							
земляника, клубника	97,0	58,0	...	...	...	...	...
малина, ежевика	...	...	...	...	...	...	-
смородина всех видов	31,8	-	...	-	...	...	-
крыжовник	-	-	-	-	-	-	-
рябина черноплодная	...	-	...	-	...	-	-
облепиха	-	-	-	-	-	-	-
<b>Структура площадей многолетних плодовых насаждений и ягодных культур по видам плодово-ягодных насаждений</b> (в процентах от общей площади плодово-ягодных насаждений соответствующей категории организаций)							
семечковые культуры	75,2	54,8	73,4	82,9	51,7	86,6	...
косточковые культуры	3,3	-	...	-	...	...	-
орехоплодные культуры	...	...	-	-	-	-	...
субтропические культуры	-	-	-	-	-	-	-
цитрусовые культуры	-	-	-	-	-	-	-
ягодники	20,1	39,6	23,3	...	...	8,5	...
<b>Площади виноградников - всего, га</b>	-	-	-	-	-	-	-
<b>Поголовье сельскохозяйственных животных, голов:</b>							
Крупный рогатый скот - всего	671525	506758	162494	153624	8870	2273	299376
Молочный и мясной крупный рогатый скот	671525	506758	162494	153624	8870	2273	299376
в том числе:							
взрослое поголовье	240563	189042	50916	47459	3457	605	110184
из него коровы	219089	174873	43630	40594	3036	586	103371
молодняк (кроме телят до 1 года)	241261	176051	64408	60946	3462	802	100426
телята (до 1 года)	189701	141665	47170	45219	1951	866	88766
Молочный крупный рогатый скот	630120	...	...	137165	...	...	282105
в том числе:							
взрослое поголовье	226046	176985	...	...	...	...	101753
из него коровы	205951	163372	...	...	...	...	95327
молодняк (кроме телят до 1 года)	227907	...	...	...	3076	...	95044
из него нетели	43029	34840	8111	7673	438	78	19641
телята (до 1 года)	176167	...	...	...	...	...	85308
Мясной крупный рогатый скот	41405	...	...	16459	...	...	17271
в том числе:							
взрослое поголовье	14517	12057	...	...	...	...	8431
из него коровы	13138	11501	...	...	...	...	8044

	Сельско-хозяйственные организации	в том числе				Справочно: из графы 1 - сельскохозяйственные организации с численностью работников свыше 250 человек	
		сельскохозяйственные организации, не относящиеся к субъектам малого предпринимательства	малые предприятия	из них			подсобные сельскохозяйственные предприятия несельскохозяйственных организаций
				малые предприятия (без микропредприятий)	микропредприятия		
молодняк (кроме телят до 1 года)	13354	...	...	...	386	-	5382
телята (до 1 года)	13534	...	...	...	...	...	3458
Волы	-	-	-	-	-	-	-
из общего поголовья крупного рогатого скота:							
буйволы	-	-	-	-	-	-	-
яки	-	-	-	-	-	-	-
Свиньи	437456	402049	31815	...	...	3592	360366
в том числе:							
взрослое поголовье	136782	133827	2606	...	...	349	127069
в том числе основного стада	26669	24119	2202	...	...	348	20975
из него свиноматки основные	24580	22736	1653	...	...	191	20658
молодняк	300674	268222	29209	...	...	3243	233297
из него:							
молодняк старше 4 месяцев на откорме	176793	159204	16051	...	...	1538	144467
поросята до 4 месяцев	123278	108804	12769	...	...	1705	88616
Овцы и козы - всего	16129	...	11413	9147	2266	...	2013
Овцы	12344	...	...	...	...	...	...
в том числе:							
взрослое поголовье	7788	...	5026	2928	2098	...	1418
из него овцематки и ярки старше 1 года	6113	...	...	...	1807	...	1284
молодняк	4556	...	...	...	...	...	...
Козы	3785	...	...	...	...	-	...
в том числе:							
взрослое поголовье	2167	...	...	...	...	-	...
из него козوماتки и козочки старше 1 года	2118	...	...	...	...	-	...
молодняк	1618	...	...	...	-	-	...
Птица - всего	12293598	11668058	453264	440811	12453	172276	7837033
Птица сельскохозяйственная - всего	12293598	11668058	453264	440811	12453	172276	7837033
в том числе:							
куры - всего	12066219	11604577	289366	289366	-	172276	7837033
из них:							
куры-несушки	2755456	2475484	278166	278166	-	1806	1778634
петухи	55313	44107	...	...	-	...	18605
молодняк кур (всех возрастов)	9255450	...	-	-	-	...	6039794
куры яичных пород	3771518	...	...	...	-	...	...
из них:							
куры-несушки	...	...	...	...	-	1806	...
из них промышленного стада петухи	2149160	...	...	...	-	-	...
петухи	...	...	...	...	-	...	...

	Сельско-хозяйственные организации	в том числе					Справочно: из графы 1 - сельскохозяйственные организации с численностью работников свыше 250 человек
		сельскохозяйственные организации, не относящиеся к субъектам малого предпринимательства	малые предприятия	из них		подсобные сельскохозяйственные предприятия несельскохозяйственных организаций	
				малые предприятия (без микропредприятий)	микропредприятия		
молодняк кур (всех возрастов)	1153745	...	-	-	-	...	...
куры мясных и мясо-яичных пород	8294701	...	-	-	-	...	...
из них:							
куры-несушки	...	...	-	-	-	-	...
петухи	...	...	-	-	-	-	...
молодняк кур (всех возрастов)	8101705	...	-	-	-	...	...
из них бройлеры	8099750	...	-	-	-	...	5250121
утки	...	-	...	...	...	-	-
гуси	92287	...	...	36161	...	-	-
индейки	97477	...	...	...	...	-	-
цесарки	...	-	...	...	-	-	-
Прочие виды птицы - всего	-	-	-	-	-	-	-
перепелки	-	-	-	-	-	-	-
фазаны	-	-	-	-	-	-	-
страусы	-	-	-	-	-	-	-
Лошади	13594	8032	5427	4322	1105	135	4027
в том числе:							
взрослое поголовье	7878	4316	3473	2769	704	89	2270
из него кобылы	4191	2351	1766	1291	475	74	1228
молодняк	5716	3716	1954	1553	401	46	1757
Ослы	-	-	-	-	-	-	-
Мулы и лошаки	-	-	-	-	-	-	-
Олени северные	-	-	-	-	-	-	-
в том числе:							
взрослое поголовье	-	-	-	-	-	-	-
молодняк (всех возрастов)	-	-	-	-	-	-	-
из общего поголовья оленей - ездовые олени	-	-	-	-	-	-	-
Олени пятнистые	-	-	-	-	-	-	-
в том числе:							
взрослое поголовье	-	-	-	-	-	-	-
молодняк (всех возрастов)	-	-	-	-	-	-	-
Маралы	-	-	-	-	-	-	-
в том числе:							
взрослое поголовье	-	-	-	-	-	-	-
молодняк (всех возрастов)	-	-	-	-	-	-	-
Верблюды	-	-	-	-	-	-	-
в том числе:							
взрослое поголовье	-	-	-	-	-	-	-
из него верблюдицы	-	-	-	-	-	-	-
молодняк (всех возрастов)	-	-	-	-	-	-	-
Кролики домашние	...	-	...	...	-	-	-
Звери пушные (клеточного разведения):							

	Сельско-хозяйственные организации	в том числе					Справочно: из графы 1 - сельскохозяйственные организации с численностью работников свыше 250 человек
		сельскохозяйственные организации, не относящиеся к субъектам малого предпринимательства	малые предприятия	из них		подсобные сельскохозяйственные предприятия несельскохозяйственных организаций	
				малые предприятия (без микропредприятий)	микропредприятия		
Лисицы	...	...	...	...	-	-	...
Песцы	...	...	...	...	-	-	...
Норки	98000	...	...	...	-	-	...
Нутрии	-	-	-	-	-	-	-
Соболи	...	...	...	...	-	-	...
Бобры	-	-	-	-	-	-	-
Ондатры	-	-	-	-	-	-	-
Хори	-	-	-	-	-	-	-
<b>Пчелы медоносные (семьи), шт.</b>	<b>10045</b>	<b>6049</b>	<b>3263</b>	<b>1571</b>	<b>1692</b>	<b>733</b>	<b>2068</b>
<b>Наличие сельскохозяйственной техники, шт.:</b>							
Тракторы	11556	8645	2668	2264	404	243	5104
Комбайны:							
зерноуборочные	2741	1891	785	669	116	65	1132
кукурузоуборочные	...	68	...	...	-	...	41
льноуборочные	6	-	6	...	...	-	-
картофелеуборочные	76	48	...	...	...	...	20
кормоуборочные	845	566	270	219	51	9	312
Машины свеклоуборочные (без ботвоуборочных)	...	85	...	26	...	-	75
Установки доильные	2050	1640	...	387	...	...	1002
Автомобили грузовые	3815	2824	854	749	105	137	1620
Плуги	2461	1738	653	507	146	70	981
Косилки	1371	892	442	373	69	37	473
Сеялки	4700	3395	1122	931	191	183	1985
<b>В среднем на одну организацию:</b>							
численность работников, человек <sup>2)</sup>	102	199	30	46	6	-	475
общая земельная площадь, га	4579,8	9022,4	2423,1	3624,4	959,4	358,9	21804,5
площадь сельскохозяйственных угодий, га	4367,0	8579,6	2328,2	3472,7	933,8	336,7	20716,5
общая посевная площадь сельскохозяйственных культур под урожай 2016 г., га <sup>3)</sup>	4538,0	8540,1	2329,9	3196,2	983,9	348,8	18362,3
поголовье сельскохозяйственных животных, голов <sup>4)</sup> :							
крупный рогатый скот	1850	3090	874	1038	233	175	5346
из него коровы	639	1093	248	282	95	84	1846
свиньи	10936	19145	3535	...	...	359	45046
птица	512233	1166806	45326	62973	4151	43069	1959258

<sup>1)</sup> Включая ягодники в междурядьях сада.

<sup>2)</sup> В расчете на одну организацию (без учета подсобных сельскохозяйственных предприятий несельскохозяйственных организаций), осуществлявшую сельскохозяйственную деятельность в I полугодии 2016 года.

<sup>3)</sup> В расчете на одну организацию, имевшую общую посевную площадь.

<sup>4)</sup> В расчете на одну организацию, имевшую поголовье скота соответствующего вида.



**4. ОСНОВНЫЕ ИТОГИ ВСЕРОССИЙСКОЙ СЕЛЬСКОХОЗЯЙСТВЕННОЙ ПЕРЕПИСИ ПО  
СЕЛЬСКОХОЗЯЙСТВЕННЫМ ОРГАНИЗАЦИЯМ В РАЗРЕЗЕ ОРГАНИЗАЦИОННО-ПРАВОВЫХ ФОРМ**

(на 1 июля 2016 года)

	Сельско- хозяйственные организации	из них			
		хозяйственные товарищества и объединения	акционер- ные общества	производ- ственные коопера- тивы	унитарные предприя- тия
<b>Число организаций - всего</b>	<b>745</b>	<b>519</b>	<b>36</b>	<b>29</b>	<b>6</b>
из них:					
осуществлявшие сельскохозяйственную деятельность в 2015 году	631	431	26	27	6
в процентах от общего числа соответствующей категории организаций	84,7	83,0	72,2	93,1	100,0
осуществлявшие сельскохозяйственную деятельность в I полугодии 2016 года	640	441	25	27	6
в процентах от общего числа соответствующей категории организаций	85,9	85,0	69,4	93,1	100,0
<b>Численность работников, занятых в организациях, человек</b>	<b>58786</b>	<b>41559</b>	<b>2366</b>	<b>3247</b>	<b>338</b>
из них занятых в сельскохозяйственном производстве	54798	39716	2090	3146	243
в том числе:					
постоянные работники	51725	37527	1921	3012	...
временные и сезонные работники	3073	2189	169	134	...
<b>Общая земельная площадь, га</b>	<b>3411946,3</b>	<b>2446605,6</b>	<b>161076,7</b>	<b>105848,1</b>	<b>1836,1</b>
из нее сельскохозяйственные угодья	3253401,8	2320970,8	151630,0	100266,9	1484,3
в том числе:					
пашня	2738781,4	1935379,9	119196,0	85031,0	1196,0
сенокосы	104308,8	81173,9	6191,3	3901,9	...
пастбища	402460,4	300721,9	23057,6	11262,0	...
многолетние насаждения	2146,7	1118,9	387,0	-	...
залежь	5704,5	2576,2	2798,1	...	...
Из общей площади сельскохозяйственных угодий фактически использовались, га	3127939,8	2232469,3	140495,6	99207,0	1484,1
в процентах от общей площади сельскохозяйственных угодий соответствующей категории организаций	96,1	96,2	92,7	98,9	100,0
<b>Посевная площадь под урожай 2016 г. - всего, га</b>	<b>2450530,8</b>	<b>1744530,1</b>	<b>102955,0</b>	<b>80996,0</b>	<b>...</b>
в том числе:					
Зерновые и зернобобовые культуры - всего	1290139,8	939995,7	55433,0	38790,0	...
из них:					
пшеница	627873,9	451874,3	29253,0	13416,0	-
рожь	159441,0	122248,0	5379,0	6955,0	...
ячмень	283672,4	211293,4	11526,0	10090,0	-
овес	46587,0	36791,0	1230,0	1989,0	-
кукуруза на зерно	92356,0	58911,0	5565,0	2540,0	-
просо	...	1040,0	-	-	-
гречиха	18244,5	12434,0	1432,0	160,0	-
рис	-	-	-	-	-
зернобобовые культуры	57774,0	43513,0	1038,0	3470,0	-
из них:					
горох	49310,0	37026,0	710,0	3125,0	-
Технические культуры - всего	272569,5	171508,0	13137,0	4848,0	-
из них:					
лен-долгунец	...	...	-	-	-
конопля среднерусская	-	-	-	-	-
сахарная свекла	54663,0	43044,0	...	...	-
масличные культуры - всего	216793,0	127471,0	13037,0	4748,0	-
из них:					
подсолнечник на зерно	90535,0	43069,0	8956,0	800,0	-
лен-кудряш	...	...	-	-	-

	Сельскохозяйственные организации	из них			
		хозяйственные товарищества и объединения	акционерные общества	производственные кооперативы	унитарные предприятия
соя	...	...	...	...	-
рапс	92238,0	60904,0	2937,0	3805,0	-
горчица	9196,0	8667,0	...	...	-
рыжик	18555,0	11889,0	1009,0	-	-
эфирно-масличные культуры	-	-	-	-	-
лекарственные культуры	...	...	-	-	-
Картофель	5977,1	4740,1	...	500,0	-
Овощные и бахчевые культуры – всего	1255,9	1031,0	...	-	-
из них:					
овощи открытого грунта – всего	1255,9	1031,0	...	-	-
в том числе:					
капуста, кроме цветной и брокколи	444,6	...	...	-	-
капуста цветная и брокколи	-	-	-	-	-
огурцы	1,5	-	-	-	-
помидоры	1,1	-	-	-	-
свекла столовая	406,4	358,0	...	-	-
морковь столовая	380,1	...	...	-	-
лук репчатый	12,0	...	-	-	-
чеснок	...	-	-	-	-
кабачки, патиссоны	-	-	-	-	-
продовольственные бахчевые культуры	-	-	-	-	-
Кормовые культуры - всего	880588,5	627255,3	34005,0	36858,0	...
из них:					
травы однолетние	216863,9	147432,9	11474,0	8557,0	...
травы многолетние	472884,6	345847,4	16598,0	18580,0	...
кормовые культуры на силос (без кукурузы)	...	43893,0	1308,0	5535,0	-
кукуруза на корм	133923,0	89950,0	4625,0	...	...
корнеплодные кормовые культуры, включая свеклу сахарную на корм скоту	...	132,0	-	...	-
<b>Структура посевных площадей по видам сельскохозяйственных культур</b>					
(в процентах от общей посевной площади соответствующей категории организаций)					
Зерновые и зернобобовые культуры - всего	52,6	53,9	53,8	47,9	...
из них:					
пшеница	25,6	25,9	28,4	16,6	-
рожь	6,5	7,0	5,2	8,6	...
ячмень	11,6	12,1	11,2	12,5	-
овес	1,9	2,1	1,2	2,5	-
кукуруза на зерно	3,8	3,4	5,4	3,1	-
просо	0,0	0,1	-	-	-
гречиха	0,7	0,7	1,4	0,2	-
рис	-	-	-	-	-
зернобобовые культуры	2,4	2,5	1,0	4,3	-
из них:					
горох	2,0	2,1	0,7	3,9	-
Технические культуры - всего	11,1	9,8	12,8	6,0	-
из них:					
лен-долгунец	...	...	-	-	-
конопля среднерусская	-	-	-	-	-
сахарная свекла	2,2	2,5	...	...	-
масличные культуры - всего	8,8	7,3	12,7	5,9	-
из них:					
подсолнечник на зерно	3,7	2,5	8,7	1,0	-
лен-кудряш	...	...	-	-	-

	Сельскохозяйственные организации	из них			
		хозяйственные товарищества и объединения	акционерные общества	производственные кооперативы	унитарные предприятия
соя	...	0,1	...	0,2	-
рапс	3,8	3,5	2,9	4,7	-
горчица	0,4	0,5	...	...	-
рыжик	0,8	0,7	1,0	-	-
эфирно-масличные культуры	-	-	-	-	-
лекарственные культуры	...	...	-	-	-
Картофель	0,2	0,3	...	0,6	-
Овощные и бахчевые культуры – всего	0,1	0,1	...	-	-
из них:					
овощи открытого грунта – всего	0,1	0,1	...	-	-
в том числе:					
капуста, кроме цветной и брокколи	0,0	0,0	...	-	-
капуста цветная и брокколи	-	-	-	-	-
огурцы	0,0	-	-	-	-
помидоры	0,0	-	-	-	-
свекла столовая	0,0	0,0	...	-	-
морковь столовая	0,0	0,0	...	-	-
лук репчатый	0,0	...	-	-	-
чеснок	...	-	-	-	-
кабачки, патиссоны	-	-	-	-	-
продовольственные бахчевые культуры	-	-	-	-	-
Кормовые культуры - всего	35,9	36,0	33,0	45,5	...
из них:					
травы однолетние	8,8	8,5	11,1	10,6	...
травы многолетние	19,3	19,8	16,1	22,9	...
кормовые культуры на силос (без кукурузы)	2,3	2,5	1,3	6,8	-
кукуруза на корм	5,5	5,2	4,5	5,1	...
корнеплодные кормовые культуры, включая свеклу сахарную на корм скоту	0,0	0,0	-	...	-
<b>Площади многолетних плодовых насаждений и ягодных культур - всего, га<sup>1)</sup></b>	<b>1024,8</b>	<b>195,2</b>	<b>188,7</b>	-	...
в том числе:					
семечковые культуры - всего	771,1	78,7	...	-	...
из них:					
яблоня	...	78,7	...	-	...
груша	...	-	...	-	-
косточковые культуры - всего	...	...	-	-	-
из них:					
слива	...	-	-	-	-
вишня	...	...	-	-	-
черешня	-	-	-	-	-
абрикос	-	-	-	-	-
персик	-	-	-	-	-
алыча	-	-	-	-	-
орехоплодные культуры - всего	...	...	-	-	-
из них:					
грецкий орех	-	-	-	-	-
фундук	-	-	-	-	-
субтропические культуры	-	-	-	-	-
цитрусовые культуры	-	-	-	-	-
ягодники - всего <sup>1)</sup>	206,0	93,5	...	-	...
из них:					
земляника, клубника	97,0	42,0	...	-	...
малина, ежевика	...	...	...	-	-
смородина всех видов	31,8	...	-	-	-

	Сельскохозяйственные организации	из них			
		хозяйственные товарищества и объединения	акционерные общества	производственные кооперативы	унитарные предприятия
крыжовник	-	-	-	-	-
рябина черноплодная	...	...	-	-	-
облепиха	-	-	-	-	-
<b>Структура площадей многолетних плодовых насаждений и ягодных культур по видам плодово-ягодных насаждений</b>					
(в процентах от общей площади плодово-ягодных насаждений соответствующей категории организаций)					
семечковые культуры	75,2	40,3	83,0	-	...
косточковые культуры	3,3	...	-	-	-
орехоплодные культуры	...	...	-	-	-
субтропические культуры	-	-	-	-	-
цитрусовые культуры	-	-	-	-	-
ягодники	20,1	47,9	...	-	...
<b>Площади виноградников - всего, га</b>	-	-	-	-	-
<b>Поголовье сельскохозяйственных животных, голов:</b>					
<b>Крупный рогатый скот - всего</b>	<b>671525</b>	<b>459907</b>	<b>18885</b>	<b>41678</b>	...
<b>Молочный и мясной крупный рогатый скот</b>	<b>671525</b>	<b>459907</b>	<b>18885</b>	<b>41678</b>	...
в том числе:					
взрослое поголовье	240563	164659	7111	14521	...
из него коровы	219089	149485	6229	12871	...
молодняк (кроме телят до 1 года)	241261	169688	7960	17110	...
телята (до 1 года)	189701	125560	3814	10047	...
<b>Молочный крупный рогатый скот</b>	<b>630120</b>	<b>437166</b>	<b>18316</b>	...	...
в том числе:					
взрослое поголовье	226046	156615	6947	...	...
из него коровы	205951	142216	...	12871	...
молодняк (кроме телят до 1 года)	227907	160354	...	...	...
из него нетели	43029	28769	1020	2857	...
телята (до 1 года)	176167	120197	...	10047	...
<b>Мясной крупный рогатый скот</b>	<b>41405</b>	<b>22741</b>	<b>569</b>	...	-
в том числе:					
взрослое поголовье	14517	8044	164	...	-
из него коровы	13138	7269	...	-	-
молодняк (кроме телят до 1 года)	13354	9334	...	...	-
телята (до 1 года)	13534	5363	...	-	-
<b>Волы</b>	-	-	-	-	-
из общего поголовья крупного рогатого скота:					
буйволы	-	-	-	-	-
яки	-	-	-	-	-
<b>Свиньи</b>	<b>437456</b>	<b>420057</b>	...	<b>10880</b>	-
в том числе:					
взрослое поголовье	136782	134469	...	1482	-
в том числе основного стада	26669	25131	...	708	-
из него свиноматки основные	24580	23447	...	462	-
молодняк	300674	285588	...	9398	-
из него:					
молодняк старше 4 месяцев на откорме	176793	169278	...	4874	-
поросята до 4 месяцев	123278	115707	...	4524	-
<b>Овцы и козы - всего</b>	<b>16129</b>	<b>14717</b>	...	-	-
<b>Овцы</b>	<b>12344</b>	<b>10932</b>	...	-	-

	Сельскохозяйственные организации	из них			
		хозяйственные товарищества и объединения	акционерные общества	производственные кооперативы	унитарные предприятия
в том числе:					
взрослое поголовье	7788	6954	...	-	-
из него овцематки и ярки старше 1 года	6113	5463	...	-	-
молодняк	4556	3978	...	-	-
<b>Козы</b>	<b>3785</b>	<b>3785</b>	-	-	-
в том числе:					
взрослое поголовье	2167	2167	-	-	-
из него козوماتки и козочки старше 1 года	2118	2118	-	-	-
молодняк	1618	1618	-	-	-
<b>Птица - всего</b>	<b>12293598</b>	<b>5931713</b>	-	-	-
<b>Птица сельскохозяйственная - всего</b>	<b>12293598</b>	<b>5931713</b>	-	-	-
в том числе:					
<b>куры - всего</b>	<b>12066219</b>	<b>5713942</b>	-	-	-
из них:					
куры-несушки	2755456	1132600	-	-	-
петухи	55313	50870	-	-	-
молодняк кур (всех возрастов)	9255450	4530472	-	-	-
<b>куры яичных пород</b>	<b>3771518</b>	...	-	-	-
из них:					
куры-несушки	...	...	-	-	-
из них промышленного стада	2149160	...	-	-	-
петухи	...	...	-	-	-
молодняк кур (всех возрастов)	1153745	...	-	-	-
<b>куры мясных и мясо-яичных пород</b>	<b>8294701</b>	...	-	-	-
из них:					
куры-несушки	...	...	-	-	-
петухи	...	...	-	-	-
молодняк кур (всех возрастов)	8101705	...	-	-	-
из них бройлеры	8099750	...	-	-	-
<b>утки</b>	...	...	-	-	-
<b>гуси</b>	<b>92287</b>	<b>82679</b>	-	-	-
<b>индейки</b>	<b>97477</b>	<b>97477</b>	-	-	-
<b>цесарки</b>	...	...	-	-	-
<b>Прочие виды птицы - всего</b>	-	-	-	-	-
перепелки	-	-	-	-	-
фазаны	-	-	-	-	-
страусы	-	-	-	-	-
<b>Лошади</b>	<b>13594</b>	<b>10183</b>	<b>233</b>	<b>709</b>	...
в том числе:					
взрослое поголовье	7878	5942	135	353	...
из него кобылы	4191	3138	63	222	...
молодняк	5716	4241	98	356	-
<b>Ослы</b>	-	-	-	-	-
<b>Мулы и лошаки</b>	-	-	-	-	-
<b>Олени северные</b>	-	-	-	-	-
в том числе:					
взрослое поголовье	-	-	-	-	-
молодняк (всех возрастов)	-	-	-	-	-
из общего поголовья оленей - ездовые олени	-	-	-	-	-
<b>Олени пятнистые</b>	-	-	-	-	-
в том числе:					
взрослое поголовье	-	-	-	-	-
молодняк (всех возрастов)	-	-	-	-	-
<b>Маралы</b>	-	-	-	-	-

	Сельскохозяйственные организации	из них			
		хозяйственные товарищества и объединения	акционерные общества	производственные кооперативы	унитарные предприятия
в том числе:					
взрослое поголовье	-	-	-	-	-
молодняк (всех возрастов)	-	-	-	-	-
<b>Верблюды</b>	-	-	-	-	-
в том числе:					
взрослое поголовье	-	-	-	-	-
из него верблюдицы	-	-	-	-	-
молодняк (всех возрастов)	-	-	-	-	-
<b>Кролики домашние</b>	...	-	...	-	-
<b>Звери пушные (клеточного разведения):</b>					
Лисицы	...	...	...	-	-
Песцы	...	...	...	-	-
Норки	98000	61490	...	-	-
Нутрии	-	-	-	-	-
Соболи	...	...	...	-	-
Бобры	-	-	-	-	-
Ондатры	-	-	-	-	-
Хори	-	-	-	-	-
<b>Пчелы медоносные (семьи), шт.</b>	<b>10045</b>	<b>8003</b>	<b>334</b>	<b>185</b>	-
<b>Наличие сельскохозяйственной техники, шт.:</b>					
Тракторы	11556	8274	496	666	...
Комбайны:					
зерноуборочные	2741	2001	118	130	-
кукурузоуборочные	...	73	...	...	-
льноуборочные	6	...	-	-	-
картофелеуборочные	76	62	-	10	-
кормоуборочные	845	629	39	52	...
Машины свеклоуборочные (без ботвоуборочных)	...	99	...	...	-
Установки доильные	2050	1529	45	121	-
Автомобили грузовые	3815	2758	220	233	11
Плуги	2461	1712	123	211	...
Косилки	1371	983	92	92	...
Сеялки	4700	3346	199	287	...
<b>В среднем на одну организацию:</b>					
численность работников, человек <sup>2)</sup>	101,5	97,3	112,7	120,3	84,5
общая земельная площадь, га	4579,8	4714,1	4474,4	3649,9	306,0
площадь сельскохозяйственных угодий, га	4367,0	4472,0	4211,9	3457,5	247,4
общая посевная площадь сельскохозяйственных культур под урожай 2016 г., га <sup>3)</sup>	4538,0	4652,1	4902,6	2999,9	...
поголовье сельскохозяйственных животных, крупный рогатый скот	1850	1697	1049	1667	...
из него коровы	639	573	445	515	...
свиньи	10936	19094	...	1813	-
птица	512233	395448	-	-	-

<sup>1)</sup> Включая ягодники в междурядьях сада.

<sup>2)</sup> В расчете на одну организацию, без учета подсобных сельскохозяйственных предприятий несельскохозяйственных организаций, осуществлявшую сельскохозяйственную деятельность в I полугодии 2016 года.

<sup>3)</sup> В расчете на одну организацию, имевшую общую посевную площадь.

<sup>4)</sup> В расчете на одну организацию, имевшую поголовье скота соответствующего вида.

**5. СТРУКТУРА ОСНОВНЫХ ПОКАЗАТЕЛЕЙ ВСЕРОССИЙСКОЙ СЕЛЬСКОХОЗЯЙСТВЕННОЙ ПЕРЕПИСИ ПО СЕЛЬСКОХОЗЯЙСТВЕННЫМ ОРГАНИЗАЦИЯМ**

(на 1 июля 2016 года; в процентах от всех сельскохозяйственных организаций)

	Сельскохозяйственные организации, не относящиеся к субъектам малого предпринимательства	Малые предприятия	в том числе		Подсобные сельскохозяйственные предприятия несельскохозяйственных организаций	Сельскохозяйственные организации с численностью работников свыше 250 чел.
			малые предприятия (без микропредприятий)	микропредприятия		
<b>Общая земельная площадь</b>	<b>71,7</b>	<b>27,4</b>	<b>22,5</b>	<b>4,9</b>	<b>0,9</b>	<b>42,8</b>
из нее сельскохозяйственные угодья	71,5	27,6	22,6	5,0	0,9	42,7
в том числе:						
пашня	72,2	27,1	22,2	4,9	0,8	42,9
сенокосы	59,6	37,2	31,0	6,2	3,2	37,7
пастбища	70,4	28,6	23,0	5,6	1,0	42,9
многолетние насаждения	58,7	18,0	11,8	6,2	23,3	54,7
залежь	38,6	51,9	49,5	2,4	9,4	5,7
<b>Посевная площадь под урожай 2016 г. - всего</b>	<b>72,1</b>	<b>27,2</b>	<b>22,7</b>	<b>4,5</b>	<b>0,7</b>	<b>44,2</b>
в том числе:						
Зерновые и зернобобовые культуры - всего	70,9	28,3	23,5	4,9	0,7	43,1
из них:						
пшеница	69,2	30,2	24,8	5,4	0,6	43,2
рожь	70,1	29,2	25,4	3,7	0,7	40,5
ячмень	71,1	27,7	22,7	5,0	1,2	43,7
овес	61,6	37,1	28,7	8,3	1,3	30,9
кукуруза на зерно	82,9	16,9	...	1,6	...	53,5
просо	65,9	34,1	...	...	-	...
гречиха	...	41,7	30,7	11,0	1,5	...
рис	-	-	-	-	-	-
зернобобовые культуры	83,3	16,4	15,4	...	...	46,6
из них:						
горох	82,7	...	...	...	...	44,1
Технические культуры - всего	69,7	29,8	23,6	6,2	...	40,2
из них:						
лен-долгунец	-	100,0	...	...	-	-
конопля среднерусская	-	-	-	-	-	-
сахарная свекла	87,8	12,2	...	...	-	80,4
масличные культуры - всего	65,5	33,9	26,6	7,3	0,5	30,3
из них:						
подсолнечник на зерно	...	37,5	31,2	6,2	...	28,4
лен-кудряш	-	...	-	...	-	-
соя	76,1	23,7	23,7	-	...	57,1
рапс	67,0	32,8	25,1	7,8	...	27,7
горчица	82,2	17,8	13,0	...	-	45,6
рыжик	70,3	26,4	21,7	4,7	...	40,8
эфирно-масличные культуры	-	-	-	-	-	-
лекарственные культуры	-	-	-	-	...	-
Картофель	41,3	55,4	43,1	12,3	3,3	...
Овощные и бахчевые культуры – всего	16,8	79,5	58,9	20,5	3,7	...
из них:						
овощи открытого грунта – всего	16,8	79,5	58,9	20,5	3,7	...
в том числе:						
капуста, кроме цветной и брокколи	25,0	70,7	51,8	...	4,3	...
капуста цветная и брокколи	-	-	-	-	-	-
огурцы	-	...	...	...	47,7	-
помидоры	-	...	...	-	73,2	-

	Сельскохозяйственные организации, не относящиеся к субъектам малого предпринимательства	Малые предприятия	в том числе		Подсобные сельскохозяйственные предприятия несельскохозяйственных организаций	Сельскохозяйственные организации с численностью работников свыше 250 чел.
			малые предприятия (без микропредприятий)	микропредприятия		
свекла столовая	...	87,2	65,6	21,7	2,3	...
морковь столовая	15,1	83,1	63,6	19,5	1,8	...
лук репчатый	...	...	...	...	73,0	-
чеснок	-	...	...	-	...	-
кабачки, патиссоны	-	-	-	-	-	-
продовольственные бахчевые культуры	-	-	-	-	-	-
Кормовые культуры - всего	74,9	24,4	21,0	...	0,7	47,2
из них:						
травы однолетние	73,3	26,4	22,3	4,1	0,4	44,5
травы многолетние	73,5	25,5	21,6	3,8	1,0	48,1
кормовые культуры на силос (без кукурузы)	75,3	24,4	21,8	2,6	...	...
кукуруза на корм	82,3	...	...	...	...	53,5
корнеплодные кормовые культуры, включая свеклу сахарную на корм скоту	97,3	...	...	-	-	...
<b>Площади многолетних плодовых насаждений и ягодных культур - всего</b>	<b>24,6</b>	<b>26,6</b>	<b>18,5</b>	<b>8,1</b>	<b>48,8</b>	<b>17,7</b>
в том числе:						
семечковые культуры - всего	...	...	...	...	56,1	...
из них:						
яблоня	...	...	...	...	...	...
груша	...	-	-	-	...	...
косточковые культуры - всего	-	...	-	...	73,3	-
из них:						
слива	-	-	-	-	...	-
вишня	-	...	-	...	...	-
черешня	-	-	-	-	-	-
абрикос	-	-	-	-	-	-
персик	-	-	-	-	-	-
алыча	-	-	-	-	-	-
орехоплодные культуры - всего	...	-	-	-	-	...
из них:						
грецкий орех	-	-	-	-	-	-
фундук	-	-	-	-	-	-
субтропические культуры	-	-	-	-	-	-
цитрусовые культуры	-	-	-	-	-	-
ягодники - всего	48,6	30,8	...	15,1	20,6	...
из них:						
земляника, клубника	...	35,0	...	22,4	...	...
малина, ежевика	...	...	...	...	...	-
смородина всех видов	-	...	-	...	73,3	-
рябина черноплодная	-	...	-	...	-	-
облепиха	-	-	-	-	-	-
<b>Площади виноградников - всего</b>	-	-	-	-	-	-
из них:						
винных сортов	-	-	-	-	-	-
столово-винных сортов	-	-	-	-	-	-
столово-кишмишных сортов	-	-	-	-	-	-
столовых сортов	-	-	-	-	-	-
<b>Поголовье сельскохозяйственных животных:</b>						
<b>Крупный рогатый скот - всего</b>	<b>75,5</b>	<b>24,2</b>	<b>22,9</b>	<b>1,3</b>	<b>0,3</b>	<b>44,6</b>



	Сельскохозяйственные организации, не относящиеся к субъектам малого предпринимательства	Малые предприятия	в том числе		Подсобные сельскохозяйственные предприятия несельскохозяйственных организаций	Сельскохозяйственные организации с численностью работников свыше 250 чел.
			малые предприятия (без микропредприятий)	микропредприятия		
<b>Молочный и мясной крупный рогатый скот</b>	<b>75,5</b>	<b>24,2</b>	<b>22,9</b>	<b>1,3</b>	<b>0,3</b>	<b>44,6</b>
в том числе:						
взрослое поголовье	78,6	21,2	19,7	1,4	0,3	45,8
из него коровы	79,8	19,9	18,5	1,4	0,3	47,2
молодняк (кроме телят до 1 года)	73,0	26,7	25,3	1,4	0,3	41,6
телята (до 1 года)	74,7	24,9	23,8	1,0	0,5	46,8
<b>Молочный крупный рогатый скот</b>	<b>76,6</b>	<b>23,0</b>	<b>21,8</b>	<b>1,3</b>	...	<b>44,8</b>
в том числе:						
взрослое поголовье	78,3	21,4	20,1	1,4	...	45,0
из него коровы	79,3	20,4	19,1	1,3	...	46,3
молодняк (кроме телят до 1 года)	74,3	25,3	24,0	1,3	0,4	41,7
из него нетели	81,0	18,9	17,8	1,0	0,2	45,6
телята (до 1 года)	77,5	22,1	21,1	1,0	...	48,4
<b>Мясной крупный рогатый скот</b>	<b>57,7</b>	<b>42,1</b>	<b>39,8</b>	<b>2,3</b>	...	<b>41,7</b>
в том числе:						
взрослое поголовье	83,1	16,8	14,4	2,4	...	58,1
из него коровы	87,5	12,3	9,7	2,6	...	61,2
молодняк (кроме телят до 1 года)	49,5	50,5	47,6	2,9	-	40,3
телята (до 1 года)	38,5	60,9	59,2	1,6	...	25,6
<b>Волы</b>	-	-	-	-	-	-
из общего поголовья крупного рогатого скота:						
буйволы	-	-	-	-	-	-
яки	-	-	-	-	-	-
<b>Свиньи</b>	<b>91,9</b>	<b>7,3</b>	<b>7,3</b>	...	<b>0,8</b>	<b>82,4</b>
в том числе:						
взрослое поголовье	97,8	1,9	1,9	...	0,3	92,9
в том числе основного стада	90,4	8,3	8,2	...	1,3	78,6
из него свиноматки основные	92,5	6,7	6,7	...	0,8	84,0
молодняк	89,2	9,7	9,7	...	1,1	77,6
из него:						
молодняк старше 4 месяцев на откорме	90,1	9,1	9,1	...	0,9	81,7
поросята до 4 месяцев	88,3	10,4	10,3	...	1,4	71,9
<b>Овцы и козы - всего</b>	<b>27,5</b>	<b>70,8</b>	<b>56,7</b>	<b>14,0</b>	...	<b>12,5</b>
<b>Овцы</b>	...	<b>62,9</b>	...	...	...	...
в том числе:						
взрослое поголовье	...	64,5	...	26,9	...	18,2
из него овцематки и ярки						
старше 1 года	38,4	60,4	30,9	29,6	...	21,0
молодняк	36,3	60,1	56,5	...	...	...
<b>Козы</b>	...	<b>96,4</b>	...	...	-	...
в том числе:						
взрослое поголовье	...	...	...	...	-	...
из него козوماتки и козочки						
старше 1 года	...	96,6	...	...	-	...
молодняк	...	...	...	...	-	...
<b>Птица - всего</b>	<b>94,9</b>	<b>3,7</b>	<b>3,6</b>	<b>0,1</b>	<b>1,4</b>	<b>63,7</b>
<b>Птица сельскохозяйственная - всего</b>	<b>94,9</b>	<b>3,7</b>	<b>3,6</b>	<b>0,1</b>	<b>1,4</b>	<b>63,7</b>
в том числе:						
<b>куры - всего</b>	<b>96,2</b>	<b>2,4</b>	<b>2,4</b>	-	<b>1,4</b>	<b>65,0</b>
из них:						
куры-несушки	89,8	10,1	10,1	-	0,1	64,5

	Сельскохозяйственные организации, не относящиеся к субъектам малого предпринимательства	Малые предприятия	в том числе		Подсобные сельскохозяйственные предприятия несельскохозяйственных организаций	Сельскохозяйственные организации с численностью работников свыше 250 чел.
			малые предприятия (без микропредприятий)	микропредприятия		
петухи	79,7	...	...	-	...	33,6
молодняк кур (всех возрастов)	98,2	-	-	-	...	65,3
<b>куры яичных пород</b>	<b>92,2</b>	<b>7,7</b>	<b>7,7</b>	-	...	...
из них:						
куры-несушки	...	...	...	-	0,1	...
из них промышленного стада	...	...	...	-	-	...
петухи	...	...	...	-	...	...
молодняк кур (всех возрастов)	99,8	-	-	-	...	...
<b>куры мясных и мясо-яичных пород</b>	<b>98,0</b>	-	-	-	...	...
из них:						
куры-несушки	...	-	-	-	-	...
петухи	...	-	-	-	-	...
молодняк кур (всех возрастов)	97,9	-	-	-	...	...
из них бройлеры	97,9	-	-	-	...	64,8
<b>утки</b>	-	...	...	-	-	-
<b>гуси</b>	...	<b>39,3</b>	<b>39,2</b>	...	-	-
<b>индейки</b>	...	<b>92,3</b>	...	...	-	-
<b>цесарки</b>	-	...	...	-	-	-
<b>Прочие виды птицы - всего</b>	-	-	-	-	-	-
перепелки	-	-	-	-	-	-
фазаны	-	-	-	-	-	-
страусы	-	-	-	-	-	-
<b>Лошади</b>	<b>59,1</b>	<b>39,9</b>	<b>31,8</b>	<b>8,1</b>	<b>1,0</b>	<b>29,6</b>
в том числе:						
взрослое поголовье	54,8	44,1	35,1	8,9	1,1	28,8
из него кобылы	56,1	42,1	30,8	11,3	1,8	29,3
молодняк	65,0	34,2	27,2	7,0	0,8	30,7
<b>Ослы</b>	-	-	-	-	-	-
<b>Мулы и лошаки</b>	-	-	-	-	-	-
<b>Олени северные</b>	-	-	-	-	-	-
в том числе:						
взрослое поголовье	-	-	-	-	-	-
молодняк (всех возрастов)	-	-	-	-	-	-
из общего поголовья оленей - ездовые олени	-	-	-	-	-	-
<b>Олени пятнистые</b>	-	-	-	-	-	-
в том числе:						
взрослое поголовье	-	-	-	-	-	-
молодняк (всех возрастов)	-	-	-	-	-	-
<b>Маралы</b>	-	-	-	-	-	-
в том числе:						
взрослое поголовье	-	-	-	-	-	-
молодняк (всех возрастов)	-	-	-	-	-	-
<b>Верблюды</b>	-	-	-	-	-	-
в том числе:						
взрослое поголовье	-	-	-	-	-	-
из него верблюдицы	-	-	-	-	-	-
молодняк (всех возрастов)	-	-	-	-	-	-
<b>Кролики домашние</b>	-	...	...	-	-	-
<b>Звери пушные (клеточного разведения):</b>						
Лисицы	...	...	...	-	-	...

	Сельскохозяйственные организации, не относящиеся к субъектам малого предпринимательства	Малые предприятия	в том числе		Подсобные сельскохозяйственные предприятия несельскохозяйственных организаций	Сельскохозяйственные организации с численностью работников свыше 250 чел.
			малые предприятия (без микропредприятий)	микропредприятия		
Песцы	...	...	...	-	-	...
Норки	...	...	...	-	-	...
Нутрии	-	-	-	-	-	-
Соболи	...	...	...	-	-	...
Бобры	-	-	-	-	-	-
Ондатры	-	-	-	-	-	-
Хори	-	-	-	-	-	-
<b>Пчелы медоносные (семьи)</b>	<b>60,2</b>	<b>32,5</b>	<b>15,6</b>	<b>16,8</b>	<b>7,3</b>	<b>20,6</b>
<b>Наличие сельскохозяйственной техники:</b>	-	-	-	-	-	-
Тракторы	74,8	23,1	19,6	3,5	2,1	44,2
Комбайны:	-	-	-	-	-	-
зерноуборочные	69,0	28,6	24,4	4,2	2,4	41,3
кукурузоуборочные	82,9	15,9	15,9	-	...	50,0
льноуборочные	-	100,0	...	...	-	-
картофелеуборочные	63,2	35,5	32,9	...	...	26,3
кормоуборочные	67,0	32,0	25,9	6,0	1,1	36,9
Машины свеклоуборочные (без ботвоуборочных)	73,9	26,1	22,6	3,5	-	65,2
Установки доильные	80,0	19,9	18,9	1,0	...	48,9
Автомобили грузовые	74,0	22,4	19,6	2,8	3,6	42,5
Плуги	70,6	26,5	20,6	5,9	2,8	39,9
Косилки	65,1	32,2	27,2	5,0	2,7	34,5
Сеялки	72,2	23,9	19,8	4,1	3,9	42,2

**6. ОСНОВНЫЕ ИТОГИ ВСЕРОССИЙСКОЙ СЕЛЬСКОХОЗЯЙСТВЕННОЙ ПЕРЕПИСИ ПО КРЕСТЬЯНСКИМ (ФЕРМЕРСКИМ) ХОЗЯЙСТВАМ И ИНДИВИДУАЛЬНЫМ ПРЕДПРИНИМАТЕЛЯМ**

(на 1 июля 2016 года)

	Крестьянские (фермерские) хозяйства и индивидуальные предприниматели	в том числе				Справочно: из графы 1 - хозяйства с численностью	
		крестьянские (фермерские) хозяйства	из них		индивидуальные предприниматели	до 16 человек	16-100 человек
			юридические лица	главы крестьянских (фермерских) хозяйств			
<b>Число хозяйств - всего</b>	<b>3326</b>	<b>2978</b>	<b>54</b>	<b>2924</b>	<b>348</b>	<b>2744</b>	<b>52</b>
из них:							
осуществлявшие сельскохозяйственную деятельность в 2015 году	2737	2474	50	2424	263	2489	51
в процентах от общего числа соответствующей категории хозяйств	82,3	83,1	92,6	82,9	75,6	90,7	98,1
осуществлявшие сельскохозяйственную деятельность в I полугодии 2016 года	2798	2511	49	2462	287	2744	52
в процентах от общего числа соответствующей категории хозяйств	84,1	84,3	90,7	84,2	82,5	100,0	100,0
<b>Численность работников, занятых в хозяйствах, человек</b>	<b>8841</b>	<b>8200</b>	<b>224</b>	<b>7976</b>	<b>641</b>	<b>6882</b>	<b>1610</b>
из них занятых в сельскохозяйственном производстве	8756	8125	221	7904	631	6836	1571
в том числе:							
члены КФХ (включая главу хозяйства), индивидуальные предприниматели	3071	2784	66	2718	287	2998	71
члены семей глав хозяйств, не зарегистрированные как члены крестьянского (фермерского) хозяйства, помогающие члены семей индивидуальных предпринимателей	1577	1396	37	1359	181	1529	48
наемные работники, занятые на постоянной основе	3258	3130	89	3041	128	1710	1251
временные и сезонные работники	850	815	29	786	35	599	201
<b>Общая земельная площадь, га</b>	<b>608039,5</b>	<b>572261,6</b>	<b>22261,4</b>	<b>550000,2</b>	<b>35777,9</b>	<b>437614,4</b>	<b>112436,3</b>
из нее сельскохозяйственные угодья	597178,7	562126,8	22228,8	539898,0	35051,9	434126,5	108683,1
в том числе:							
пашня	521202,7	495001,8	20767,3	474234,5	26201,0	391056,1	95949,7
сенокосы	28116,8	21049,8	659,3	20390,5	7067,0	13064,9	3209,6
пастбища	46571,7	44826,6	802,2	44024,4	1745,1	29235,3	9454,9
многолетние насаждения	264,2	...	-	...	...	238,2	...
залежь	1023,3	1016,4	-	1016,4	6,9	532,0	...
Из общей площади сельскохозяйственных угодий фактически использовались, га	572647,0	544211,3	21946,7	522264,6	28435,7	422000,1	106561,7
в процентах от общей площади сельскохозяйственных угодий соответствующей категории хозяйств	95,9	96,8	98,7	96,7	81,1	97,2	98,0
<b>Посевная площадь под урожай 2016 г. - всего, га</b>	<b>475508,5</b>	<b>451919,2</b>	<b>19177,8</b>	<b>432741,3</b>	<b>23589,3</b>	<b>358365,6</b>	<b>87569,9</b>
в том числе:							
Зерновые и зернобобовые культуры - всего	299470,8	284785,7	10639,7	274146,0	14685,1	226040,9	57219,9
из них:							
пшеница	158312,0	151028,3	6796,0	144232,3	7283,7	117619,0	31038,0
рожь	19325,5	18484,5	1090,0	17394,5	841,0	13176,7	5348,8
ячмень	87940,5	83364,0	1538,2	81825,8	4576,6	71060,4	13434,1
овес	14975,6	13926,3	265,5	13660,8	1049,3	11251,6	3065,0
кукуруза на зерно	3684,0	...	477,0	...	...	1791,0	1243,0

	Крестьянские (фермерские) хозяйства и индивидуальные предприниматели	в том числе				Справочно: из графы 1 - хозяйства с численностью	
		крестьянские (фермерские) хозяйства	из них		индивидуальные предприниматели	до 16 человек	16-100 человек
			юридические лица	главы крестьянских (фермерских) хозяйств			
просо	...	...	-	...	...	217,0	...
гречиха	7999,5	7554,0	316,0	7238,0	445,5	5937,5	1862,0
рис	-	-	-	-	-	-	-
зернобобовые культуры	6769,6	6459,6	...	...	310,0	4782,6	...
из них:							
горох	5041,0	...	...	...	...	3221,0	1020,0
Технические культуры - всего	39739,6	38091,0	3910,0	34181,0	1648,6	28335,6	6644,0
из них:							
лен-долгунец	-	-	-	-	-	-	-
конопля среднерусская	-	-	-	-	-	-	-
сахарная свекла	8548,6	...	-	...	...	4558,6	...
масличные культуры - всего	31181,0	30049,0	3910,0	26139,0	1132,0	23767,0	6114,0
из них:							
подсолнечник на зерно	19792,0	...	...	15895,0	...	14380,0	4212,0
лен-кудряш	-	-	-	-	-	-	-
соя	...	...	-	...	-	...	-
рапс	9089,1	...	...	7992,1	...	7135,1	1854,0
горчица	...	...	...	...	-	...	...
рыжик	973,0	973,0	...	...	-	963,0	...
эфирно-масличные культуры	-	-	-	-	-	-	-
лекарственные культуры	-	-	-	-	-	-	-
Картофель	2014,9	1909,8	153,0	1756,8	105,1	1495,9	239,0
Овощные и бахчевые культуры – всего	735,4	723,9	...	...	11,5	654,4	...
из них:							
овощи открытого грунта – всего	702,4	690,9	47,0	643,9	11,5	622,4	80,0
в том числе:							
капуста, кроме цветной и брокколи	272,7	268,0	25,0	243,0	4,7	228,7	44,0
капуста цветная и брокколи	-	-	-	-	-	-	-
огурцы	3,8	3,8	-	3,8	-	0,8	...
помидоры	4,8	4,8	-	4,8	-	1,8	...
свекла столовая	163,3	...	...	156,3	...	158,3	...
морковь столовая	130,5	...	...	122,5	...	122,5	...
лук репчатый	67,7	...	...	55,9	...	58,7	...
чеснок	...	...	-	...	-	...	-
кабачки, патиссоны	...	...	-	...	-	...	-
продовольственные бахчевые культуры	...	...	...	-	-	-	...
Кормовые культуры - всего	133547,8	126408,7	4427,1	121981,6	7139,1	101838,8	23386,0
из них:							
травы однолетние	30822,6	29603,4	2553,2	27050,2	1219,2	22102,6	6377,0
травы многолетние	90921,7	85389,8	1873,9	83515,9	5531,9	74818,7	11673,0
кормовые культуры на силос (без кукурузы)	4176,4	4008,4	-	4008,4	168,0	1979,4	1897,0
кукуруза на корм	7617,8	7397,8	-	7397,8	220,0	2928,8	3439,0
корнеплодные кормовые культуры, включая свеклу сахарную на корм скоту	...	...	-	...	-	8,8	-
<b>Структура посевных площадей по видам сельскохозяйственных культур (в процентах от общей посевной площади соответствующей категории хозяйств)</b>							
Зерновые и зернобобовые культуры - всего	63,0	63,0	55,5	63,4	62,3	63,1	65,3

	Крестьянские (фермерские) хозяйства и индивидуальные предприниматели	в том числе				Справочно: из графы 1 - хозяйства с численностью	
		крестьянские (фермерские) хозяйства	из них		индивидуальные предприниматели	до 16 человек	16-100 человек
			юридические лица	главы крестьянских (фермерских) хозяйств			
из них:							
пшеница	33,3	33,4	35,4	33,3	30,9	32,8	35,4
рожь	4,1	4,1	5,7	4,0	3,6	3,7	6,1
ячмень	18,5	18,4	8,0	18,9	19,4	19,8	15,3
овес	3,1	3,1	1,4	3,2	4,4	3,1	3,5
кукуруза на зерно	0,8	0,8	2,5	0,7	0,3	0,5	1,4
просо	0,1	...	-	...	...	0,1	...
гречиха	1,7	1,7	1,6	1,7	1,9	1,7	2,1
рис	-	-	-	-	-	-	-
зернобобовые культуры	1,4	1,4	0,8	1,5	1,3	1,3	1,4
из них:							
горох	1,1	1,1	...	...	0,8	0,9	1,2
Технические культуры - всего	8,4	8,4	20,4	7,9	7,0	7,9	7,6
из них:							
лен-долгунец	-	-	-	-	-	-	-
конопля срднерусская	-	-	-	-	-	-	-
сахарная свекла	1,8	...	-	...	...	1,3	...
масличные культуры - всего	6,6	6,6	20,4	6,0	4,8	6,6	7,0
из них:							
подсолнечник на зерно	4,2	4,3	17,5	3,7	2,3	4,0	4,8
лен-кудряш	-	-	-	-	-	-	-
соя	...	...	-	...	-	...	-
рапс	1,9	1,9	2,7	1,8	2,5	2,0	2,1
горчица	0,1	0,1	...	...	-	0,1	...
рыжик	0,2	0,2	...	...	-	0,3	...
эфирно-масличные культуры	-	-	-	-	-	-	-
лекарственные культуры	-	-	-	-	-	-	-
Картофель	0,4	0,4	0,8	0,4	0,4	0,4	0,3
Овощные и бахчевые культуры – всего	0,2	0,2	0,3	0,2	0,0	0,2	0,1
из них:							
овощи открытого грунта – всего	0,1	0,2	0,2	0,1	0,0	0,2	0,1
в том числе:							
капуста, кроме цветной и брокколи	0,1	0,1	0,1	0,1	0,0	0,1	0,1
капуста цветная и брокколи	-	-	-	-	-	-	-
огурцы	0,0	0,0	-	0,0	-	0,0	...
помидоры	0,0	0,0	-	0,0	-	0,0	...
свекла столовая	0,0	...	...	0,0	...	0,0	...
морковь столовая	0,0	...	...	0,0	...	0,0	...
лук репчатый	0,0	...	...	0,0	...	0,0	...
чеснок	...	...	-	...	-	...	-
кабачки, патиссоны	...	...	-	...	-	...	-
продовольственные бахчевые культуры	...	...	...	-	-	-	...
Кормовые культуры - всего	28,1	28,0	23,1	28,2	30,3	28,4	26,7
из них:							
травы однолетние	6,5	6,6	13,3	6,3	5,2	6,2	7,3
травы многолетние	19,1	18,9	9,8	19,3	23,5	20,9	13,3
кормовые культуры на силос (без кукурузы)	0,9	0,9	-	0,9	0,7	0,6	2,2
кукуруза на корм	1,6	1,6	-	1,7	0,9	0,8	3,9
корнеплодные кормовые культуры, включая свеклу сахарную на корм скоту	0,0	0,0	-	0,0	-	0,0	-

	Крестьянские (фермерские) хозяйства и индивидуальные предприниматели	в том числе				Справочно: из графы 1 - хозяйства с численностью	
		крестьянские (фермерские) хозяйства	из них		индивидуальные предприниматели	до 16 человек	16-100 человек
			юридические лица	главы крестьянских (фермерских) хозяйств			
<b>Площади многолетних плодовых насаждений и ягодных культур - всего, га</b>	<b>198,7</b>	...	-	...	...	<b>172,7</b>	...
в том числе:							
семечковые культуры - всего	...	...	-	...	...	61,7	...
из них:							
яблоня	...	...	-	...	...	...	...
груша	...	-	-	-	...	...	-
косточковые культуры - всего	...	...	-	...	...	2,9	-
из них:							
слива	...	...	-	...	...	...	-
вишня	...	...	-	...	...	...	-
черешня	-	-	-	-	-	-	-
абрикос	-	-	-	-	-	-	-
персик	-	-	-	-	-	-	-
алыча	-	-	-	-	-	-	-
орехоплодные культуры - всего	-	-	-	-	-	-	-
из них:							
грецкий орех	-	-	-	-	-	-	-
фундук	-	-	-	-	-	-	-
субтропические культуры	-	-	-	-	-	-	-
цитрусовые культуры	-	-	-	-	-	-	-
ягодники - всего <sup>1)</sup>	118,1	...	-	...	...	108,1	...
из них:							
земляника, клубника	66,0	...	-	...	...	61,0	...
малина, ежевика	...	...	-	...	...	...	...
смородина всех видов	33,2	...	-	...	...	33,2	-
крыжовник	-	-	-	-	-	-	-
рябина черноплодная	-	-	-	-	-	-	-
облепиха	...	...	-	...	-	...	-
<b>Структура площадей многолетних плодовых насаждений и ягодных культур по видам плодово-ягодных насаждений (в процентах от общей площади плодово-ягодных насаждений соответствующей категории хозяйств)</b>							
семечковые культуры	39,1	...	-	...	...	35,7	...
косточковые культуры	1,5	...	-	...	...	1,7	-
орехоплодные культуры	-	-	-	-	-	-	-
субтропические культуры	-	-	-	-	-	-	-
цитрусовые культуры	-	-	-	-	-	-	-
ягодники	59,4	...	-	...	...	62,6	...
<b>Площади виноградников - всего, га</b>	-	-	-	-	-	-	-
<b>Поголовье сельскохозяйственных животных, голов:</b>							
<b>Крупный рогатый скот -всего</b>	<b>82413</b>	<b>75948</b>	<b>1574</b>	<b>74374</b>	<b>6465</b>	<b>60154</b>	<b>16631</b>
<b>Молочный и мясной крупный рогатый скот</b>	<b>82413</b>	<b>75948</b>	<b>1574</b>	<b>74374</b>	<b>6465</b>	<b>60154</b>	<b>16631</b>
в том числе:							
взрослое поголовье	33523	30504	513	29991	3019	24424	6815
из него коровы	29020	26778	502	26276	2242	21005	5735
молодняк (кроме телят до 1 года)	30899	28890	748	28142	2009	22300	6317
телята (до 1 года)	17991	16554	313	16241	1437	13430	3499

	Крестьянские (фермерские) хозяйства и индивидуальные предприниматели	в том числе				Справочно: из графы 1 - хозяйства с численностью	
		крестьянские (фермерские) хозяйства	из них		индивидуальные предприниматели	до 16 человек	16-100 человек
			юридические лица	главы крестьянских (фермерских) хозяйств			
<b>Молочный крупный рогатый скот</b>	<b>75085</b>	<b>69355</b>	...	...	<b>5730</b>	<b>53997</b>	<b>15460</b>
в том числе:							
взрослое поголовье	30750	27869	...	...	2881	22088	6378
из него коровы	26804	24691	...	...	2113	19218	5306
молодняк (кроме телят до 1 года)	27629	26104	...	...	1525	19568	5779
из него нетели	4918	4501	35	4466	417	3336	1282
телята (до 1 года)	16706	15382	...	...	1324	12341	3303
<b>Мясной крупный рогатый скот</b>	<b>7328</b>	<b>6593</b>	...	...	<b>735</b>	<b>6157</b>	<b>1171</b>
в том числе:							
взрослое поголовье	2773	2635	...	...	138	2336	437
из него коровы	2216	2087	...	...	129	1787	429
молодняк (кроме телят до 1 года)	3270	2786	...	...	484	2732	538
телята (до 1 года)	1285	1172	...	...	113	1089	196
<b>Волы</b>	-	-	-	-	-	-	-
из общего поголовья крупного рогатого скота:							
буйволы	-	-	-	-	-	-	-
яки	-	-	-	-	-	-	-
<b>Свиньи</b>	<b>12375</b>	<b>11566</b>	<b>333</b>	<b>11233</b>	<b>809</b>	<b>5858</b>	<b>5674</b>
в том числе:							
взрослое поголовье	1696	1561	79	1482	135	917	702
в том числе основного стада	1578	1447	48	1399	131	799	702
из него свиноматки основные	1402	1319	46	1273	83	645	687
молодняк	10679	10005	254	9751	674	4941	4972
из него:							
молодняк старше 4 месяцев на откорме	7175	6705	149	6556	470	2782	4227
поросята до 4 месяцев	2750	2642	105	2537	108	1564	745
<b>Овцы и козы - всего</b>	<b>45627</b>	<b>42625</b>	<b>1706</b>	<b>40919</b>	<b>3002</b>	<b>43555</b>	<b>2072</b>
<b>Овцы</b>	<b>43203</b>	<b>40396</b>	<b>1706</b>	<b>38690</b>	<b>2807</b>	<b>41131</b>	<b>2072</b>
в том числе:							
взрослое поголовье	24476	22671	836	21835	1805	23267	1209
из него овцематки и ярки старше 1 года	21775	20265	765	19500	1510	20655	1120
молодняк	18727	17725	870	16855	1002	17864	863
<b>Козы</b>	<b>2424</b>	<b>2229</b>	-	<b>2229</b>	<b>195</b>	<b>2424</b>	-
в том числе:							
взрослое поголовье	1523	1427	-	1427	96	1523	-
из него козوماتки и козочки старше 1 года	1432	1347	-	1347	85	1432	-
молодняк	901	802	-	802	99	901	-
<b>Птица - всего</b>	<b>1250205</b>	<b>1158878</b>	<b>115</b>	<b>1158763</b>	<b>91327</b>	<b>1150365</b>	<b>99840</b>
<b>Птица сельскохозяйственная - всего</b>	<b>1229357</b>	...	...	...	...	<b>1129517</b>	<b>99840</b>
в том числе:							
<b>куры - всего</b>	<b>1007997</b>	<b>969950</b>	<b>60</b>	<b>969890</b>	<b>38047</b>	<b>915157</b>	...
из них:							
куры-несушки	148778	147205	27	147178	1573	111538	...
петухи	1481	1439	3	1436	42	1481	-
молодняк кур (всех возрастов)	857738	821306	...	...	36432	802138	...
<b>куры яичных пород</b>	<b>514227</b>	<b>510700</b>	...	...	<b>3527</b>	<b>476987</b>	...
из них:							
куры-несушки	...	...	...	...	...	98521	...
из них промышленного стада	1106	...	-	...	...	1106	-



	Крестьянские (фермерские) хозяйства и индивидуальные предприниматели	в том числе				Справочно: из графы 1 - хозяйства с численностью	
		крестьянские (фермерские) хозяйства	из них		индивидуальные предприниматели	до 16 человек	16-100 человек
			юридические лица	главы крестьянских (фермерских) хозяйств			
петухи	...	...	...	...	...	261	-
молодняк кур (всех возрастов)	378205	376293	-	376293	1912	378205	-
<b>куры мясных и мясо-яичных пород</b>	<b>493770</b>	<b>459250</b>	...	...	<b>34520</b>	<b>438170</b>	...
из них:							
куры-несушки	...	...	-	...	-	13017	-
петухи	...	...	-	...	-	1220	-
молодняк кур (всех возрастов)	479533	445013	...	...	34520	423933	...
из них бройлеры	282708	248238	...	...	34470	227108	...
<b>утки</b>	...	<b>47927</b>	...	...	...	<b>91597</b>	-
<b>гуси</b>	<b>100654</b>	<b>91434</b>	...	...	<b>9220</b>	<b>93654</b>	...
<b>индейки</b>	<b>28863</b>	...	-	...	...	<b>28863</b>	-
<b>цесарки</b>	...	<b>156</b>	-	<b>156</b>	...	<b>246</b>	-
<b>Прочие виды птицы - всего</b>	<b>20848</b>	...	-	...	...	<b>20848</b>	-
перепелки	20776	...	-	...	...	20776	-
фазаны	...	...	-	...	-	...	-
страусы	...	...	-	...	-	...	-
<b>Лошади</b>	<b>5902</b>	<b>5440</b>	<b>304</b>	<b>5136</b>	<b>462</b>	<b>5257</b>	<b>576</b>
в том числе:							
взрослое поголовье	3724	3462	191	3271	262	3317	377
из него кобылы	2545	2381	153	2228	164	2318	222
молодняк	2178	1978	113	1865	200	1940	199
<b>Верблюды</b>	...	...	-	...	-	-	...
в том числе:							
взрослое поголовье	...	...	-	...	-	-	...
из него верблюдицы	...	...	-	...	-	-	...
молодняк (всех возрастов)	...	...	-	...	-	-	...
<b>Кролики домашние</b>	...	<b>351</b>	-	<b>351</b>	...	<b>426</b>	-
<b>Звери пушные (клеточного разведения):</b>							
Лисицы	-	-	-	-	-	-	-
Песцы	-	-	-	-	-	-	-
Норки	-	-	-	-	-	-	-
Нутрии	-	-	-	-	-	-	-
Соболи	-	-	-	-	-	-	-
Бобры	-	-	-	-	-	-	-
Ондатры	-	-	-	-	-	-	-
Хори	-	-	-	-	-	-	-
<b>Пчелы медоносные (семьи), шт.</b>	<b>11820</b>	<b>10064</b>	<b>209</b>	<b>9855</b>	<b>1756</b>	<b>11575</b>	<b>195</b>
<b>Наличие сельскохозяйственной техники, шт.:</b>							
Тракторы	4412	4126	142	3984	286	3941	360
Комбайны:							
зерноуборочные	1314	1241	51	1190	73	1159	131
кукурузоуборочные	...	...	-	...	-	-	...
льноуборочные	-	-	-	-	-	-	-
картофелеуборочные	45	...	-	...	...	40	...
кормоуборочные	246	231	8	223	15	192	50
Машины свеклоуборочные (без ботвоуборочных)	...	...	-	...	...	...	-
Установки доильные	410	394	12	382	16	376	27

	Крестьянские (фермерские) хозяйства и индивидуальные предприниматели	в том числе				Справочно: из графы 1 - хозяйства с численностью	
		крестьянские (фермерские) хозяйства	из них		индивидуальные предприниматели	до 16 человек	16-100 человек
			юридические лица	главы крестьянских (фермерских) хозяйств			
Автомобили грузовые	1488	1379	54	1325	109	1330	116
Плуги	2070	1929	54	1875	141	1934	117
Косилки	1659	1534	46	1488	125	1579	55
Сеялки	2260	2122	81	2041	138	2064	156
<b>В среднем на одно хозяйство:</b>							
численность работников, человек <sup>2)</sup>	3	3	5	3	2	3	31
общая земельная площадь, га	182,8	192,2	412,2	188,1	102,8	159,5	2162,2
площадь сельскохозяйственных угодий, га	179,5	188,8	411,6	184,6	100,7	158,2	2090,1
общая посевная площадь сельскохозяйственных культур под урожай 2016 г., га <sup>3)</sup>	246,0	254,7	467,8	249,7	148,4	189,9	1990,2
поголовье сельскохозяйственных животных, голов <sup>4)</sup> :							
крупный рогатый скот	66	67	98	66	58	49	616
из него коровы	33	34	36	34	27	25	212
свиньи	135	141	83	144	81	67	1419
птица	4613	4750	38	4808	3382	4292	33280

<sup>1)</sup> Включая ягодники в междурядьях сада.

<sup>2)</sup> В расчете на одно хозяйство, осуществлявшее сельскохозяйственную деятельность в I полугодии 2016 года.

<sup>3)</sup> В расчете на одно хозяйство, имевшее общую посевную площадь.

<sup>4)</sup> В расчете на одно хозяйство, имевшее поголовье скота соответствующего вида.

**7. СТРУКТУРА ОСНОВНЫХ ПОКАЗАТЕЛЕЙ ВСЕРОССИЙСКОЙ СЕЛЬСКОХОЗЯЙСТВЕННОЙ ПЕРЕПИСИ ПО КРЕСТЬЯНСКИМ (ФЕРМЕРСКИМ) ХОЗЯЙСТВАМ И ИНДИВИДУАЛЬНЫМ ПРЕДПРИНИМАТЕЛЯМ**

(на 1 июля 2016 года; в процентах от крестьянских (фермерских) хозяйств и индивидуальных предпринимателей)

	Крестьянские (фермерские) хозяйства	в том числе		Индивидуальные предприниматели	Крестьянские (фермерские) хозяйства и индивидуальные предприниматели с численностью	
		юридические лица	главы крестьянских (фермерских) хозяйств		до 16 человек	16-100 человек
<b>Общая земельная площадь</b>	<b>94,1</b>	<b>3,7</b>	<b>90,5</b>	<b>5,9</b>	<b>72,0</b>	<b>18,5</b>
из нее сельскохозяйственные угодья	94,1	3,7	90,4	5,9	72,7	18,2
в том числе:						
пашня	95,0	4,0	91,0	5,0	75,0	18,4
сенокосы	74,9	2,3	72,5	25,1	46,5	11,4
пастбища	96,3	1,7	94,5	3,7	62,8	20,3
многолетние насаждения	87,9	-	87,9	...	90,2	...
залежь	99,3	-	99,3	0,7	52,0	...
<b>Посевная площадь под урожай 2016 г. - всего</b>	<b>95,0</b>	<b>4,0</b>	<b>91,0</b>	<b>5,0</b>	<b>75,4</b>	<b>18,4</b>
в том числе:						
Зерновые и зернобобовые культуры - всего	95,1	3,6	91,5	4,9	75,5	19,1
из них:						
пшеница	95,4	4,3	91,1	4,6	74,3	19,6
рожь	95,6	5,6	90,0	4,4	68,2	27,7
ячмень	94,8	1,7	93,0	5,2	80,8	15,3
овес	93,0	1,8	91,2	7,0	75,1	20,5
кукуруза на зерно	98,1	12,9	85,2	...	48,6	33,7
просо	61,2	-	61,2	...	84,1	...
гречиха	94,4	4,0	90,5	5,6	74,2	23,3
рис	-	-	-	-	-	-
зернобобовые культуры	95,4	2,3	93,1	4,6	70,6	...
из них:						
горох	96,2	...	94,1	3,8	63,9	20,2
Технические культуры - всего	95,9	9,8	86,0	4,1	71,3	16,7
из них:						
лен-долгунец	-	-	-	-	-	-
конопля среднерусская	-	-	-	-	-	-
сахарная свекла	94,0	-	94,0	...	...	...
масличные культуры - всего	96,4	12,5	83,8	3,6	76,2	19,6
из них:						
подсолнечник на зерно	97,2	16,9	...	...	...	21,3
лен-кудряш	-	-	-	-	-	-
соя	...	-	...	-	...	-
рапс	...	5,7	87,9	...	78,5	20,4
горчица	100,0	...	87,2	-	87,2	...
рыжик	100,0	...	99,0	-	99,0	...
эфирно-масличные культуры	-	-	-	-	-	-
лекарственные культуры	-	-	-	-	-	-
Картофель	94,8	7,6	87,2	5,2	74,2	11,9
Овощные и бахчевые культуры – всего	98,4	6,5	91,9	1,6	89,0	...
из них:						
овощи открытого грунта – всего	98,4	6,7	91,7	1,6	88,6	11,4
в том числе:						
капуста, кроме цветной и брокколи	98,3	9,2	89,1	1,7	83,9	16,1
капуста цветная и брокколи	-	-	-	-	-	-
огурцы	100,0	-	100,0	-	20,0	...

	Крестьянские (фермерские) хозяйства	в том числе		Индивидуальные предприниматели	Крестьянские (фермерские) хозяйства и индивидуальные предприниматели с численностью	
		юридические лица	главы крестьянских (фермерских) хозяйств		до 16 человек	16-100 человек
помидоры	100,0	-	100,0	-	36,8	...
свекла столовая	99,1	...	95,7	...	96,9	...
морковь столовая	98,1	...	93,9	...	93,9	...
лук репчатый	95,9	...	82,6	...	86,7	...
чеснок	...	-	...	-	...	-
кабачки, патиссоны	...	-	...	-	...	-
продовольственные бахчевые культуры	...	...	-	-	-	...
<b>Кормовые культуры - всего</b>	<b>94,7</b>	<b>3,3</b>	<b>91,3</b>	<b>5,3</b>	<b>76,3</b>	<b>17,5</b>
из них:						
травы однолетние	96,0	8,3	87,8	4,0	71,7	20,7
травы многолетние	93,9	2,1	91,9	6,1	82,3	12,8
кормовые культуры на силос (без кукурузы)	96,0	-	96,0	4,0	47,4	45,4
кукуруза на корм	97,1	-	97,1	2,9	38,4	45,1
корнеплодные кормовые культуры, включая свеклу сахарную на корм скоту	100,0	-	100,0	-	100,0	-
<b>Площади многолетних плодовых насаждений и ягодных культур - всего</b>	<b>90,7</b>	<b>-</b>	<b>90,7</b>	<b>...</b>	<b>86,9</b>	<b>...</b>
в том числе:						
семечковые культуры - всего	97,0	-	97,0	...	79,4	...
из них:						
яблоня	98,4	-	98,4	...	...	...
груша	-	-	-	...	...	-
косточковые культуры - всего	...	-	...	...	100,0	-
из них:						
слива	...	-	...	...	...	-
вишня	...	-	...	-	...	-
черешня	-	-	-	-	-	-
абрикос	-	-	-	-	-	-
персик	-	-	-	-	-	-
алыча	-	-	-	-	-	-
орехоплодные культуры - всего	-	-	-	-	-	-
из них:						
грецкий орех	-	-	-	-	-	-
фундук	-	-	-	-	-	-
субтропические культуры	-	-	-	-	-	-
цитрусовые культуры	-	-	-	-	-	-
ягодники - всего <sup>1)</sup>	...	-	...	...	91,5	...
из них:						
земляника, клубника	99,9	-	99,9	...	92,4	...
малина, ежевика	100,0	-	100,0	-	...	...
смородина всех видов	54,8	-	54,8	...	100,0	-
крыжовник	-	-	-	-	-	-
рябина черноплодная	-	-	-	-	-	-
облепиха	...	-	...	-	...	-
<b>Площади виноградников - всего</b>	<b>-</b>	<b>-</b>	<b>-</b>	<b>-</b>	<b>-</b>	<b>-</b>
<b>Поголовье сельскохозяйственных животных:</b>						
<b>Крупный рогатый скот - всего</b>	<b>92,2</b>	<b>1,9</b>	<b>90,2</b>	<b>7,8</b>	<b>73,0</b>	<b>20,2</b>
Молочный и мясной крупный рогатый скот	92,2	1,9	90,2	7,8	73,0	20,2

	Крестьянские (фермерские) хозяйства	в том числе		Индивидуальные предприниматели	Крестьянские (фермерские) хозяйства и индивидуальные предприниматели с численностью	
		юридические лица	главы крестьянских (фермерских) хозяйств		до 16 человек	16-100 человек
в том числе:						
взрослое поголовье	91,0	1,5	89,5	9,0	72,9	20,3
из него коровы	92,3	1,7	90,5	7,7	72,4	19,8
молодняк (кроме телят до 1 года)	93,5	2,4	91,1	6,5	72,2	20,4
телята (до 1 года)	92,0	1,7	90,3	8,0	74,6	19,4
<b>Молочный крупный рогатый скот</b>	<b>92,4</b>	<b>...</b>	<b>91,2</b>	<b>7,6</b>	<b>71,9</b>	<b>20,6</b>
в том числе:						
взрослое поголовье	90,6	...	89,8	9,4	71,8	20,7
из него коровы	92,1	...	91,2	7,9	71,7	19,8
молодняк (кроме телят до 1 года)	94,5	...	93,1	5,5	70,8	20,9
из него нетели	91,5	0,7	90,8	8,5	67,8	26,1
телята (до 1 года)	92,1	...	90,9	7,9	73,9	19,8
<b>Мясной крупный рогатый скот</b>	<b>90,0</b>	<b>...</b>	<b>80,0</b>	<b>10,0</b>	<b>84,0</b>	<b>16,0</b>
в том числе:						
взрослое поголовье	95,0	...	85,8	5,0	84,2	15,8
из него коровы	94,2	...	82,9	5,8	80,6	19,4
молодняк (кроме телят до 1 года)	85,2	...	74,3	14,8	83,5	16,5
телята (до 1 года)	91,2	...	82,2	8,8	84,7	15,3
<b>Волы</b>	-	-	-	-	-	-
из общего поголовья крупного рогатого скота:						
буйволы	-	-	-	-	-	-
яки	-	-	-	-	-	-
<b>Свиньи</b>	<b>93,5</b>	<b>2,7</b>	<b>90,8</b>	<b>6,5</b>	<b>47,3</b>	<b>45,9</b>
в том числе:						
взрослое поголовье	92,0	4,7	87,4	8,0	54,1	41,4
в том числе основного стада	91,7	3,0	88,7	8,3	50,6	44,5
из него свиноматки основные	94,1	3,3	90,8	5,9	46,0	49,0
молодняк	93,7	2,4	91,3	6,3	46,3	46,6
из него:						
молодняк старше 4 месяцев на откорме	93,4	2,1	91,4	6,6	38,8	58,9
поросята до 4 месяцев	96,1	3,8	92,3	3,9	56,9	27,1
<b>Овцы и козы - всего</b>	<b>93,4</b>	<b>3,7</b>	<b>89,7</b>	<b>6,6</b>	<b>95,5</b>	<b>4,5</b>
<b>Овцы</b>	<b>93,5</b>	<b>3,9</b>	<b>89,6</b>	<b>6,5</b>	<b>95,2</b>	<b>4,8</b>
в том числе:						
взрослое поголовье	92,6	3,4	89,2	7,4	95,1	4,9
из него овцематки и ярки старше 1 года	93,1	3,5	89,6	6,9	94,9	5,1
молодняк	94,6	4,6	90,0	5,4	95,4	4,6
<b>Козы</b>	<b>92,0</b>	<b>-</b>	<b>92,0</b>	<b>8,0</b>	<b>100,0</b>	<b>-</b>
в том числе:						
взрослое поголовье	93,7	-	93,7	6,3	100,0	-
из него козоматки и козочки старше 1 года	94,1	-	94,1	5,9	100,0	-
молодняк	89,0	-	89,0	11,0	100,0	-
<b>Птица - всего</b>	<b>92,7</b>	<b>0,0</b>	<b>92,7</b>	<b>7,3</b>	<b>92,0</b>	<b>8,0</b>
<b>Птица сельскохозяйственная - всего</b>	<b>92,6</b>	<b>0,0</b>	<b>92,6</b>	<b>...</b>	<b>91,9</b>	<b>8,1</b>
в том числе:						
<b>куры - всего</b>	<b>96,2</b>	<b>0,0</b>	<b>96,2</b>	<b>3,8</b>	<b>90,8</b>	<b>...</b>
из них:						
куры-несушки	98,9	0,0	98,9	1,1	75,0	...

	Крестьянские (фермерские) хозяйства	в том числе		Индивидуальные предприниматели	Крестьянские (фермерские) хозяйства и индивидуальные предприниматели с численностью	
		юридические лица	главы крестьянских (фермерских) хозяйств		до 16 человек	16-100 человек
петухи	97,2	0,2	97,0	2,8	100,0	-
молодняк кур (всех возрастов)	95,8	...	95,7	4,2	93,5	...
<b>куры яичных пород</b>	<b>99,3</b>	...	<b>99,3</b>	<b>0,7</b>	<b>92,8</b>	...
из них:						
куры-несушки	98,8	...	98,8	1,2	72,6	...
из них промышленного стада	95,7	-	95,7	...	100,0	-
петухи	83,9	1,1	82,8	16,1	100,0	-
молодняк кур (всех возрастов)	99,5	-	99,5	0,5	100,0	-
<b>куры мясных и мясо-яичных пород</b>	<b>93,0</b>	...	<b>93,0</b>	<b>7,0</b>	<b>88,7</b>	...
куры-несушки	100,0	-	100,0	-	100,0	-
петухи	100,0	-	100,0	-	100,0	-
молодняк кур (всех возрастов)	92,8	...	92,8	7,2	88,4	...
из них бройлеры	87,8	...	87,8	12,2	80,3	...
<b>утки</b>	<b>52,3</b>	<b>0,0</b>	<b>52,3</b>	<b>47,7</b>	<b>100,0</b>	-
<b>гуси</b>	<b>90,8</b>	<b>0,0</b>	<b>90,8</b>	<b>9,2</b>	<b>93,0</b>	...
<b>индейки</b>	<b>99,3</b>	-	<b>99,3</b>	...	<b>100,0</b>	-
<b>цесарки</b>	<b>63,4</b>	-	<b>63,4</b>	...	<b>100,0</b>	-
<b>Прочие виды птицы - всего</b>	<b>99,5</b>	-	<b>99,5</b>	...	<b>100,0</b>	-
перепелки	...	-	...	...	...	-
фазаны	...	-	...	-	...	-
страусы	100,0	-	100,0	-	100,0	-
<b>Лошади</b>	<b>92,2</b>	<b>5,2</b>	<b>87,0</b>	<b>7,8</b>	<b>89,1</b>	<b>9,8</b>
в том числе:						
взрослое поголовье	93,0	5,1	87,8	7,0	89,1	10,1
из него кобылы	93,6	6,0	87,5	6,4	91,1	8,7
молодняк	90,8	5,2	85,6	9,2	89,1	9,1
<b>Верблюды</b>	...	-	...	-	-	...
взрослое поголовье	...	-	...	-	-	...
из него верблюдицы	...	-	...	-	-	...
молодняк (всех возрастов)	...	-	...	-	-	...
<b>Кролики домашние</b>	<b>82,4</b>	-	<b>82,4</b>	<b>17,6</b>	<b>100,0</b>	-
<b>Звери пушные (клеточного разведения):</b>						
Лисицы	-	-	-	-	-	-
Песцы	-	-	-	-	-	-
Норки	-	-	-	-	-	-
Нутрии	-	-	-	-	-	-
Соболи	-	-	-	-	-	-
Бобры	-	-	-	-	-	-
Ондатры	-	-	-	-	-	-
Хори	-	-	-	-	-	-
<b>Пчелы медоносные (семьи)</b>	<b>85,1</b>	<b>1,8</b>	<b>83,4</b>	<b>14,9</b>	<b>97,9</b>	<b>1,6</b>
<b>Наличие сельскохозяйственной техники:</b>						
Тракторы	93,5	3,2	90,3	6,5	89,3	8,2
Комбайны:						
зерноуборочные	94,4	3,9	90,6	5,6	88,2	10,0
кукурузоуборочные	...	-	...	-	-	...

	Крестьянские (фермерские) хозяйства	в том числе		Индивидуальные предприниматели	Крестьянские (фермерские) хозяйства и индивидуальные предприниматели с численностью	
		юридические лица	главы крестьянских (фермерских) хозяйств		до 16 человек	16-100 человек
льноуборочные	-	-	-	-	-	-
картофелеуборочные	97,8	-	97,8	...	88,9	...
кормоуборочные	93,9	3,3	90,7	6,1	78,0	20,3
Машины свеклоуборочные (без ботвоуборочных)	...	-	...	...	...	-
Установки доильные	96,1	2,9	93,2	3,9	91,7	6,6
Автомобили грузовые	92,7	3,6	89,0	7,3	89,4	7,8
Плуги	93,2	2,6	90,6	6,8	93,4	5,7
Косилки	92,5	2,8	89,7	7,5	95,2	3,3
Сеялки	93,9	3,6	90,3	6,1	91,3	6,9

<sup>1)</sup> Включая ягодники в междурядьях сада.

**8. ОСНОВНЫЕ ИТОГИ ВСЕРОССИЙСКОЙ СЕЛЬСКОХОЗЯЙСТВЕННОЙ ПЕРЕПИСИ ПО ЛИЧНЫМ ПОДСОБНЫМ И ДРУГИМ ИНДИВИДУАЛЬНЫМ ХОЗЯЙСТВАМ ГРАЖДАН**

(на 1 июля 2016 года)

	Личные подсобные и другие индивидуальные хозяйства граждан	в том числе хозяйства				Личные подсобные хозяйства в процентах от личных подсобных и других индивидуальных хозяйств граждан
		личные подсобные	граждан, имеющих земельные участки для индивидуального жилищного строительства <sup>1)</sup>	граждан, имеющих земельные участки (садовые, огородные, дачные и другие), не входящих в некоммерческие объединения	граждан, не имеющих земли, но имеющих сельскохозяйственных животных	
<b>Число хозяйств - всего</b>	<b>570568</b>	<b>407513</b>	<b>151136</b>	<b>11817</b>	<b>102</b>	<b>71,4</b>
из них производившие сельскохозяйственную продукцию в I полугодии 2016 г.	539843	386281	143282	10178	102	71,6
в процентах от общего числа соответствующей категории хозяйств	94,6	94,8	94,8	86,1	100,0	х
<b>Число хозяйств с заброшенными земельными участками (пустующими домами)</b>	<b>11888</b>	<b>9869</b>	<b>1319</b>	<b>700</b>	<b>х</b>	<b>83,0</b>
в процентах от общего числа соответствующей категории хозяйств	2,1	2,4	0,9	5,9	х	х
<b>Общая земельная площадь, га</b>	<b>152664,5</b>	<b>135797,5</b>	<b>14567,5</b>	<b>2299,5</b>	<b>-</b>	<b>89,0</b>
из нее сельскохозяйственные угодья	128381,0	117280,1	9298,8	1802,1	-	91,4
в том числе:						
пашня	110786,3	102755,5	6904,8	1126,0	-	92,8
сенокосы	3891,3	3752,6	86,3	52,4	-	96,4
пастбища	364,5	330,8	30,2	3,5	-	90,8
многолетние насаждения	4193,7	3015,2	1065,4	113,1	-	71,9
залежь	9145,2	7426,0	1212,0	507,2	-	81,2
Из общей площади сельскохозяйственных угодий фактически использовались, га	119235,8	109854,1	8086,8	1294,9	-	92,1
в процентах от общей площади сельскохозяйственных угодий соответствующей категории хозяйств	92,9	93,7	87,0	71,9	-	х
<b>Посевная площадь под урожай 2016 г. - всего, га</b>	<b>109485,4</b>	<b>101578,4</b>	<b>6818,5</b>	<b>1088,5</b>	<b>-</b>	<b>92,8</b>
в том числе:						
Зерновые и зернобобовые культуры - всего	4306,0	4296,5	8,7	0,7	-	99,8
Технические культуры - всего	218,1	192,2	25,0	0,9	-	88,1
из них:						
подсолнечник на зерно	...	...	...	-	-	99,9
Картофель	46143,7	40287,0	5170,6	686,1	-	87,3
Овощные и бахчевые культуры - всего	5505,1	4183,2	1215,9	105,9	-	76,0
из них:						
овощи открытого грунта - всего	5177,1	3970,6	1106,5	100,0	-	76,7
в том числе:						
капуста, кроме цветной и брокколи	457,3	346,0	102,6	8,7	-	75,7
капуста цветная и брокколи	31,9	22,1	8,9	0,9	-	69,3
огурцы	446,1	325,5	111,1	9,4	-	73,0
помидоры	945,7	676,5	246,0	23,2	-	71,5
свекла столовая	334,6	255,7	71,9	7,0	-	76,4
морковь столовая	538,4	415,5	112,6	10,3	-	77,2
лук репчатый	830,4	654,5	160,9	14,9	-	78,8
чеснок	246,9	180,4	60,6	6,0	-	73,0
кабачки, патиссоны	...	...	48,7	...	-	74,9
овощи закрытого грунта - всего	271,2	161,9	104,6	4,7	-	59,7



	Личные подсобные и другие индивидуальные хозяйства граждан	в том числе хозяйства				Личные подсобные хозяйства в процентах от личных подсобных и других индивидуальных хозяйств граждан
		личные подсобные	граждан, имеющих земельные участки для индивидуального жилищного строительства <sup>1)</sup>	граждан, имеющих земельные участки (садовые, огородные, дачные и другие), не входящих в некоммерческие объединения	граждан, не имеющих земли, но имеющих сельско-хозяйственных животных	
из них:						
огурцы	87,8	54,2	32,2	1,4	-	61,7
помидоры	129,8	77,4	50,0	2,4	-	59,6
продовольственные бахчевые культуры	...	...	1,6	...	-	85,2
Кормовые культуры - всего	53312,4	52619,5	398,1	294,9	-	98,7
из них:						
травы однолетние	...	3647,3	141,6	...	-	94,7
травы многолетние	46278,7	45831,9	227,7	219,2	-	99,0
кукуруза на корм	33,3	...	...	...	-	94,7
корнеплодные кормовые культуры, включая свеклу сахарную на корм скоту	...	1557,6	...	...	-	99,1
<b>Структура посевных площадей по видам сельскохозяйственных культур</b> (в процентах от общей посевной площади соответствующей категории хозяйств)						
Зерновые и зернобобовые культуры - всего	3,9	4,2	0,1	0,1	-	107,5
Технические культуры - всего	0,2	0,2	0,4	0,1	-	95,0
из них:						
подсолнечник на зерно	0,1	0,1	0,0	-	-	107,6
Картофель	42,1	39,7	75,8	63,0	-	94,1
Овощные и бахчевые культуры - всего	5,0	4,1	17,8	9,7	-	81,9
овощи открытого грунта - всего	4,7	3,9	16,2	9,2	-	82,7
в том числе:						
капуста цветная и брокколи	0,0	0,0	0,1	0,1	-	74,7
огурцы	0,4	0,3	1,6	0,9	-	78,7
помидоры	0,9	0,7	3,6	2,1	-	77,1
свекла столовая	0,3	0,3	1,1	0,6	-	82,4
морковь столовая	0,5	0,4	1,7	0,9	-	83,2
лук репчатый	0,8	0,6	2,4	1,4	-	85,0
чеснок	0,2	0,2	0,9	0,6	-	78,7
кабачки, патиссоны	...	...	0,7	0,3	-	80,8
овощи закрытого грунта - всего	0,2	0,2	1,5	0,4	-	64,4
из них:						
огурцы	0,1	0,1	0,5	0,1	-	66,5
помидоры	0,1	0,1	0,7	0,2	-	64,3
продовольственные бахчевые культуры-всего	...	...	0,0	0,0	-	91,8
Кормовые культуры - всего	48,7	51,8	5,8	27,1	-	106,4
из них:						
травы однолетние	3,5	3,6	2,1	5,8	-	102,1
травы многолетние	42,3	45,1	3,3	20,1	-	106,7
кукуруза на корм	0,0	...	0,0	...	-	102,1
корнеплодные кормовые культуры, включая свеклу сахарную на корм скоту	...	1,5	...	0,4	-	106,8
<b>Площади многолетних плодовых насаждений и ягодных культур - всего, га</b>	<b>4075,5</b>	<b>2940,2</b>	<b>1024,9</b>	<b>110,4</b>	-	<b>72,1</b>
в том числе:						
семечковые культуры - всего	...	...	322,1	...	-	71,3

	Личные подсобные и другие индивидуальные хозяйства граждан	в том числе хозяйства				Личные подсобные хозяйства в процентах от личных подсобных и других индивидуальных хозяйств граждан
		личные подсобные	граждан, имеющих земельные участки для индивидуального жилищного строительства <sup>1)</sup>	граждан, имеющих земельные участки (садовые, огородные, дачные и другие), не входящих в некоммерческие объединения	граждан, не имеющих земли, но имеющих сельско-хозяйственных животных	
из них:						
яблоня	1021,2	742,3	256,0	22,9	-	72,7
груша	195,2	123,0	64,5	7,7	-	63,0
косточковые культуры - всего	1546,9	1111,6	384,1	51,1	-	71,9
из них:						
слива	362,6	252,7	98,9	10,9	-	69,7
вишня	1134,8	818,9	276,8	39,2	-	72,2
черешня	12,1	7,4	4,2	0,5	-	61,2
абрикос	...	...	-	-	-	...
персик	-	-	-	-	-	-
алыча	...	...	0,0	0,1	-	...
орехоплодные культуры - всего	...	...	0,1	...	-	86,3
из них:						
грецкий орех	-	-	-	-	-	-
фундук	-	-	-	-	-	-
субтропические культуры	-	-	-	-	-	-
цитрусовые культуры	-	-	-	-	-	-
ягодники - всего	1300,3	953,2	318,6	28,5	-	73,3
из них:						
земляника, клубника	425,6	302,7	114,3	8,6	-	71,1
малина, ежевика	516,2	377,5	126,5	12,2	-	73,1
смородина всех видов	206,5	162,0	40,3	4,3	-	78,4
крыжовник	44,1	32,1	10,7	1,3	-	72,9
рябина черноплодная	...	...	7,8	...	-	74,6
облепиха	...	...	9,9	...	-	61,2
<b>Структура площадей многолетних плодовых насаждений и ягодных культур по видам плодово-ягодных насаждений</b> (в процентах от общей площади плодово-ягодных насаждений соответствующей категории хозяйств)						
семечковые культуры	30,1	29,7	31,4	27,8	-	98,8
косточковые культуры	38,0	37,8	37,5	46,3	-	99,6
орехоплодные культуры	...	...	0,0	0,0	-	119,6
субтропические культуры	-	-	-	-	-	-
цитрусовые культуры	-	-	-	-	-	-
ягодники	31,9	32,4	31,1	25,8	-	101,6
<b>Площади виноградников - всего, га</b>	<b>33,8</b>	<b>17,9</b>	<b>14,8</b>	<b>1,1</b>	-	<b>53,0</b>
<b>Поголовье сельскохозяйственных животных, голов:</b>						
<b>Крупный рогатый скот - всего</b>	<b>305383</b>	<b>298255</b>	<b>6516</b>	<b>500</b>	<b>112</b>	<b>97,7</b>
<b>Молочный и мясной крупный рогатый скот</b>	<b>305383</b>	<b>298255</b>	<b>6516</b>	<b>500</b>	<b>112</b>	<b>97,7</b>
в том числе:						
взрослое поголовье	123259	120411	2613	200	35	97,7
из него коровы	107868	105685	1980	170	33	98,0
молодняк (кроме телят до 1 года)	...	88704	1946	144	...	97,7
телята (до 1 года)	...	89140	1957	156	...	97,6
<b>Молочный крупный рогатый скот</b>	<b>289278</b>	<b>282865</b>	<b>5882</b>	<b>431</b>	<b>100</b>	<b>97,8</b>
в том числе:						
взрослое поголовье	119356	116768	2365	...	...	97,8
из него коровы	107330	105247	1883	...	...	98,1

	Личные подсобные и другие индивидуальные хозяйства граждан	в том числе хозяйства				Личные подсобные хозяйства в процентах от личных подсобных и других индивидуальных хозяйств граждан
		личные подсобные	граждан, имеющих земельные участки для индивидуального жилищного строительства <sup>1)</sup>	граждан, имеющих земельные участки (садовые, огородные, дачные и другие), не входящих в некоммерческие объединения	граждан, не имеющих земли, но имеющих сельско-хозяйственных животных	
молодняк (кроме телят до 1 года)	...	82104	1697	...	...	97,8
из него нетели	11525	11389	119	14	3	98,8
телята (до 1 года)	...	83993	1820	...	...	97,7
<b>Мясной крупный рогатый скот</b>	<b>16105</b>	<b>15390</b>	<b>634</b>	<b>69</b>	<b>12</b>	<b>95,6</b>
в том числе:						
взрослое поголовье	3903	3643	248	...	...	93,3
из него коровы	538	438	97	...	...	81,4
молодняк (кроме телят до 1 года)	6886	6600	249	...	...	95,8
телята (до 1 года)	5316	5147	137	...	...	96,8
<b>Волеы</b>	-	-	-	-	-	-
из общего поголовья крупного рогатого скота:						
буйволы	-	-	-	-	-	-
яки	-	-	-	-	-	-
<b>Свиньи</b>	<b>62962</b>	<b>60265</b>	<b>2467</b>	<b>144</b>	<b>86</b>	<b>95,7</b>
в том числе:						
взрослое поголовье	13309	12501	768	33	7	93,9
из него свиноматки основные	8042	7593	432	11	6	94,4
молодняк	49653	47764	1699	111	79	96,2
из него:						
молодняк старше 4 месяцев на откорме	27881	26756	972	92	61	96,0
поросята до 4 месяцев	21772	21008	727	19	18	96,5
<b>Овцы и козы - всего</b>	<b>331133</b>	<b>320299</b>	<b>9805</b>	<b>946</b>	<b>83</b>	<b>96,7</b>
<b>Овцы</b>	...	<b>266751</b>	<b>4282</b>	<b>526</b>	...	<b>98,2</b>
в том числе:						
взрослое поголовье	...	140107	2790	311	...	97,8
из него овцематки и ярки старше 1 года	134031	131230	2521	259	21	97,9
молодняк	128373	126644	1492	215	22	98,7
<b>Козы</b>	...	<b>53548</b>	<b>5523</b>	<b>420</b>	...	<b>89,9</b>
в том числе:						
взрослое поголовье	36738	32637	3796	280	25	88,8
из него козوماتки и козочки старше 1 года	34955	31045	3624	261	25	88,8
молодняк	...	20911	1727	140	...	91,7
<b>Птица - всего</b>	<b>3819928</b>	<b>3415033</b>	<b>390889</b>	<b>13549</b>	<b>457</b>	<b>89,4</b>
<b>Птица сельскохозяйственная - всего</b>	...	<b>3408943</b>	<b>388233</b>	...	<b>457</b>	<b>89,5</b>
в том числе:						
<b>куры - всего</b>	<b>2993198</b>	<b>2653672</b>	<b>328342</b>	...	...	<b>88,7</b>
из них:						
куры-несушки	1936571	1705889	222226	8055	401	88,1
петухи	153529	135899	16973	617	40	88,5
молодняк кур (всех возрастов)	903098	811884	89143	2071	-	89,9
<b>куры яичных пород</b>	<b>2133451</b>	<b>1886296</b>	<b>237618</b>	...	...	<b>88,4</b>
из них:						
куры-несушки	...	1615876	205893	...	401	88,3
петухи	...	129808	16003	...	...	88,6
молодняк кур (всех возрастов)	...	140612	15722	...	-	89,4
<b>куры мясных и мясо-яичных пород</b>	<b>859747</b>	<b>767376</b>	<b>90724</b>	<b>1647</b>	-	<b>89,3</b>
из них:						
куры-несушки	...	90013	16333	...	-	84,3
петухи	...	6091	970	...	-	86,0
молодняк кур (всех возрастов)	...	671272	73421	...	-	90,0

	Личные подсобные и другие индивидуальные хозяйства граждан	в том числе хозяйства				Личные подсобные хозяйства в процентах от личных подсобных и других индивидуальных хозяйств граждан
		личные подсобные	граждан, имеющих земельные участки для индивидуального жилищного строительства <sup>1)</sup>	граждан, имеющих земельные участки (садовые, огородные, дачные и другие), не входящих в некоммерческие объединения	граждан, не имеющих земли, но имеющих сельско-хозяйственных животных	
из них бройлеры	715079	643300	70688	1091	-	90,0
<b>утки</b>	...	<b>387614</b>	<b>38280</b>	...	-	<b>90,8</b>
<b>гуси</b>	...	<b>343183</b>	<b>18070</b>	<b>822</b>	...	<b>94,8</b>
<b>индейки</b>	...	<b>22760</b>	<b>3414</b>	...	-	<b>86,3</b>
<b>цесарки</b>	<b>2021</b>	<b>1714</b>	<b>127</b>	<b>180</b>	-	<b>84,8</b>
<b>Прочие виды птицы - всего</b>	...	<b>6090</b>	<b>2656</b>	...	-	<b>66,6</b>
перепелки	...	6025	2536	...	-	67,2
фазаны	...	...	...	-	-	...
страусы	...	...	...	-	-	...
<b>Лошади</b>	<b>9758</b>	<b>9471</b>	<b>261</b>	<b>21</b>	<b>5</b>	<b>97,1</b>
в том числе:						
взрослое поголовье	6884	6656	...	...	...	96,7
из него кобылы	5033	4915	101	12	5	97,7
молодняк	2874	2815	...	...	-	97,9
<b>Ослы</b>	-	-	-	-	-	-
<b>Мулы и лошаки</b>	-	-	-	-	-	-
<b>Олени северные</b>	-	-	-	-	-	-
в том числе:						
взрослое поголовье	-	-	-	-	-	-
молодняк (всех возрастов)	-	-	-	-	-	-
из общего поголовья оленей - ездовые олени	-	-	-	-	-	-
<b>Олени пятнистые</b>	-	-	-	-	-	-
в том числе:						
взрослое поголовье	-	-	-	-	-	-
молодняк (всех возрастов)	-	-	-	-	-	-
<b>Маралы</b>	-	-	-	-	-	-
в том числе:						
взрослое поголовье	-	-	-	-	-	-
молодняк (всех возрастов)	-	-	-	-	-	-
<b>Верблюды</b>	-	-	-	-	-	-
в том числе:						
взрослое поголовье	-	-	-	-	-	-
из него верблюдицы	-	-	-	-	-	-
молодняк (всех возрастов)	-	-	-	-	-	-
<b>Кролики домашние</b>	<b>97068</b>	<b>77252</b>	<b>19017</b>	<b>799</b>	-	<b>79,6</b>
<b>Звери пушные (клеточного разведения):</b>						
Лисицы	-	-	-	-	-	-
Песцы	-	-	-	-	-	-
Норки	-	-	-	-	-	-
Нутрии	...	...	-	-	-	...
Соболи	-	-	-	-	-	-
Бобры	-	-	-	-	-	-
Ондатры	-	-	-	-	-	-
Хори	-	-	-	-	-	-
<b>Пчелы медоносные (семьи), шт.</b>	<b>199420</b>	<b>175825</b>	<b>21345</b>	...	...	<b>88,2</b>
<b>Наличие сельскохозяйственной техники, шт.:</b>						
Тракторы	17084	16482	534	...	...	96,5
Газонокосилки	96188	67971	25885	...	...	70,7

	Личные подсобные и другие индивидуальные хозяйства граждан	в том числе хозяйства				Личные подсобные хозяйства в процентах от личных подсобных и других индивидуальных хозяйств граждан
		личные подсобные	граждан, имеющих земельные участки для индивидуального жилищного строительства <sup>1)</sup>	граждан, имеющих земельные участки (садовые, огородные, дачные и другие), не входящих в некоммерческие объединения	граждан, не имеющих земли, но имеющих сельско-хозяйственных животных	
Мотоблоки, мотокультиваторы со сменными орудиями	85179	54452	28881	1837	9	63,9
Автомобили грузовые	18511	13565	4827	119	-	73,3
Автомобили легковые	322359	210859	106093	5352	55	65,4
Мотоциклы	10932	9872	971	...	...	90,3
Установки доильные	12182	12063	97	...	...	99,0
Сепараторы для молока	38611	38042	485	79	5	98,5
Мукомольное оборудование и крупорушки	75212	73679	1418	111	4	98,0

<sup>1)</sup> Хозяйства граждан, имевшие земельные участки площадью 4 и более соток и занимавшиеся сельскохозяйственным производством

**9. ОСНОВНЫЕ ИТОГИ ВСЕРОССИЙСКОЙ СЕЛЬСКОХОЗЯЙСТВЕННОЙ ПЕРЕПИСИ ПО ЛИЧНЫМ ПОДСОБНЫМ ХОЗЯЙСТВАМ И ИХ РАСПРЕДЕЛЕНИЕ ПО ЦЕЛЯМ ПРОИЗВОДСТВА СЕЛЬСКОХОЗЯЙСТВЕННОЙ ПРОДУКЦИИ**  
(на 1 июля 2016 года)

	Личные подсобные хозяйства по целям производства:			Справочно:	
	самообеспечение продовольствием	дополнительный источник денежных средств	основной источник денежных средств	в процентах от соответствующих показателей личных подсобных хозяйств с целью производства:	
				дополнительный источник денежных средств	основной источник денежных средств
<b>Число хозяйств, производивших сельскохозяйственную продукцию в I полугодии 2016 года</b>	<b>379652</b>	<b>154966</b>	<b>773</b>	<b>40,1</b>	<b>0,2</b>
в процентах от общего числа личных подсобных хозяйств	98,3	40,1	0,2	х	х
<b>Общая земельная площадь, га</b>	<b>129031,0</b>	<b>74973,0</b>	<b>911,3</b>	<b>55,2</b>	<b>0,7</b>
Из общей площади сельскохозяйственных угодий фактически использовались, га	107665,9	66266,7	867,6	60,3	0,8
<b>Посевная площадь под урожай 2016 г. - всего, га</b>	<b>99692,6</b>	<b>62923,1</b>	<b>782,6</b>	<b>61,9</b>	<b>0,8</b>
в том числе:					
Зерновые и зернобобовые культуры - всего	4286,1	3689,8	123,3	85,9	2,9
Технические культуры - всего	190,5	117,2	7,3	61,0	3,8
Картофель	40002,8	19589,0	105,5	48,6	0,3
Овощные и бахчевые культуры - всего	4159,4	1904,1	11,3	45,5	0,3
в том числе:					
капуста, кроме цветной и брокколи	344,0	153,6	1,3	44,4	0,4
капуста цветная и брокколи	22,0	5,7	0,0	25,9	0,1
огурцы	323,7	138,4	0,5	42,5	0,1
помидоры	673,1	293,0	1,2	43,3	0,2
свекла столовая	254,3	117,7	0,6	46,0	0,2
морковь столовая	413,6	193,0	0,7	46,4	0,2
лук репчатый	651,8	307,2	1,9	46,9	0,3
чеснок	179,0	77,3	0,3	42,8	0,2
кабачки, патиссоны	156,3	67,5	0,3	43,0	0,2
овощи закрытого грунта - всего	158,5	61,0	1,5	37,7	0,9
из них:					
огурцы	52,2	23,9	0,6	44,1	1,1
помидоры	76,2	28,1	0,8	36,4	1,1
продовольственные бахчевые культуры	10,2	3,9	0,0	38,3	0,2
Кормовые культуры - всего	51053,7	37623,0	535,2	71,5	1,0
<b>Структура посевных площадей по видам сельскохозяйственных культур (в процентах от общей посевной площади)</b>				<b>х</b>	<b>х</b>
Зерновые и зернобобовые культуры - всего	4,3	5,9	15,8	х	х
Технические культуры - всего	0,2	0,2	0,9	х	х
Картофель	40,1	31,1	13,5	х	х
Овощные и бахчевые культуры - всего	4,2	3,0	1,4	х	х
в том числе:	0,3	0,2	0,2	71,7	48,4
капуста цветная и брокколи	0,0	0,0	0,0	х	х
огурцы	0,3	0,2	0,1	х	х
помидоры	0,7	0,5	0,2	х	х
свекла столовая	0,3	0,2	0,1	х	х
морковь столовая	0,4	0,3	0,1	х	х
лук репчатый	0,7	0,5	0,2	х	х
чеснок	0,2	0,1	0,0	х	х
кабачки, патиссоны	0,2	0,1	0,0	х	х
овощи закрытого грунта - всего	0,2	0,1	0,2	х	х

	Личные подсобные хозяйства по целям производства:			Справочно:	
				в процентах от соответ- ствующих показателей личных подсобных хозяйств с целью произ- водства:	
	самообес- печение продоволь- ствием	дополни- тельный источник денежных средств	основной источник денежных средств	дополнитель- ный источник денежных средств	основной источник денежных средств
из них:					
огурцы	0,1	0,0	0,1	x	x
помидоры	0,1	0,0	0,1	x	x
Кормовые культуры - всего	51,2	59,8	68,4	x	x
<b>Площади многолетних плодовых насаждений и ягодных культур - всего, га</b>	<b>2913,0</b>	<b>1243,7</b>	<b>4,9</b>	<b>42,3</b>	<b>0,2</b>
в том числе:					
семечковые культуры	...	...	...	41,0	0,2
косточковые культуры	1098,5	474,0	1,6	42,6	...
орехоплодные культуры	...	...	...	35,2	...
субтропические культуры	-	-	-	-	-
цитрусовые культуры	-	-	-	-	-
ягодники	946,5	411,2	1,9	43,1	0,2
<b>Структура площадей многолетних плодовых насаждений и ягодных культур по видам плодово-ягодных насаждений (в процентах от общей площади плодово-ягодных насаждений)</b>					
семечковые культуры	29,8	28,8	28,3	x	x
косточковые культуры	37,7	38,1	33,1	x	x
орехоплодные культуры	...	0,0	...	x	x
субтропические культуры	-	-	-	x	x
цитрусовые культуры	-	-	-	x	x
ягодники	32,5	33,1	38,6	x	x
<b>Площади виноградников - всего, га</b>	<b>17,8</b>	<b>7,1</b>	<b>0,1</b>	<b>39,6</b>	<b>0,4</b>
<b>Поголовье сельскохозяйственных животных, голов:</b>					
<b>Крупный рогатый скот - всего</b>	<b>296031</b>	<b>240162</b>	<b>2624</b>	<b>80,5</b>	<b>0,9</b>
из него коровы	104854	87290	1047	82,6	1,0
Из общего поголовья крупного рогатого скота:					
молочный крупный рогатый скот	280920	231657	2472	81,9	0,9
мясной крупный рогатый скот	15111	8505	152	55,3	1,0
<b>Волы</b>	-	-	-	-	-
<b>Свиньи</b>	<b>59840</b>	<b>41119</b>	<b>689</b>	<b>68,2</b>	<b>1,1</b>
<b>Овцы</b>	<b>265239</b>	<b>196352</b>	<b>1446</b>	<b>73,6</b>	<b>0,5</b>
<b>Козы</b>	<b>53232</b>	<b>26820</b>	<b>125</b>	<b>50,1</b>	<b>0,2</b>
<b>Птица - всего</b>	<b>3394625</b>	<b>2182334</b>	<b>11316</b>	<b>63,9</b>	<b>0,3</b>
<b>Птица сельскохозяйственная - всего</b>	<b>3388545</b>	...	...	<b>63,9</b>	...
в том числе:					
куры	2637007	1629338	7394	61,4	0,3
утки	385893	267079	1207	68,9	0,3
гуси	341375	266933	2688	77,8	0,8
индейки	22568	...	...	65,9	...
цесарки	1702	...	...	33,5	...
<b>Прочие виды птицы - всего</b>	<b>6080</b>	...	...	<b>56,0</b>	...
<b>Лошади</b>	<b>9424</b>	<b>7229</b>	<b>134</b>	<b>76,3</b>	<b>1,4</b>
<b>Верблюды</b>	-	-	-	-	-
<b>Кролики домашние</b>	<b>77123</b>	<b>36714</b>	<b>313</b>	<b>47,5</b>	<b>0,4</b>
<b>Звери пушные (клеточного разведения):</b>					
Лисицы	-	-	-	-	-
Песцы	-	-	-	-	-
Норки	-	-	-	-	-
Нутрии	...	-	-	-	-
Соболи	-	-	-	-	-
Бобры	-	-	-	-	-

	Личные подсобные хозяйства по целям производства:			Справочно: в процентах от соответ- ствующих показателей личных подсобных хозяйств с целью произ- водства:	
	самообес- печение продоволь- ствием	дополни- тельный источник денежных средств	основной источник денежных средств	дополнитель- ный источник денежных средств	основной источник денежных средств
Ондатры	-	-	-	-	-
Хори	-	-	-	-	-
<b>Пчелы медоносные (семьи), шт.</b>	<b>174537</b>	<b>118664</b>	<b>945</b>	<b>67,5</b>	<b>0,5</b>
<b>Наличие сельскохозяйственной техники, шт.:</b>					
Тракторы	16357	11768	124	71,4	0,8
Газонокосилки	67238	32346	111	47,6	0,2
Мотоблоки, мотокультиваторы со сменными орудиями	54047	22954	73	42,2	0,1
Автомобили грузовые	13396	7730	56	57,0	0,4
Автомобили легковые	208439	91913	410	43,6	0,2
Мотоциклы	9820	5873	26	59,5	0,3
Установки доильные	11992	10708	118	88,8	1,0
Сепараторы для молока	37841	31839	149	83,7	0,4
Мукомольное оборудование и крупорушки	73340	55704	197	75,6	0,3



**10. ОСНОВНЫЕ ИТОГИ ВСЕРОССИЙСКОЙ СЕЛЬСКОХОЗЯЙСТВЕННОЙ ПЕРЕПИСИ ПО НЕКОММЕРЧЕСКИМ  
ОБЪЕДИНЕНИЯМ ГРАЖДАН**

(на 1 июля 2016 года)

	Некоммерческие объединения граждан	в том числе		
		садоводческие	огороднические	дачные
<b>Число некоммерческих объединений граждан - всего</b>	<b>1382</b>	<b>1319</b>	<b>10</b>	<b>53</b>
из них осуществлявшие сельскохозяйственную деятельность в 2016 году	1240	1190	6	44
в процентах от общего числа объединений соответствующего вида	89,7	90,2	60,0	83,0
Количество земельных участков в объединениях граждан - всего	376850	367665	936	8249
из них освоено	272797	266551	106	6140
в процентах от общего количества земельных участков в объединениях соответствующего вида	72,4	72,5	11,3	74,4
Количество земельных участков в среднем на одно объединение	273	279	94	156
<b>Общая земельная площадь, га</b>	<b>24796,4</b>	<b>23680,5</b>	<b>65,8</b>	<b>1050,1</b>
из нее сельскохозяйственные угодья	15606,8	14732,2	61,4	813,2
в том числе:				
пашня	5827,3	5643,7	11,2	172,4
многолетние насаждения	2564,3	2510,8	-	53,5
залежь	7215,2	6577,7	50,1	587,3
Из общей площади сельскохозяйственных угодий фактически использовались, га	8391,7	8154,5	11,2	225,9
в процентах от общей площади сельскохозяйственных угодий в объединениях соответствующего вида	53,8	55,4	18,3	27,8
<b>Посевная площадь под урожай 2016 г. - всего, га</b>	<b>5846,9</b>	<b>5662,0</b>	<b>11,2</b>	<b>173,7</b>
в том числе:				
Зерновые и зернобобовые культуры - всего	0,1	0,1	-	-
Технические культуры - всего	2,3	...	-	...
Картофель	3849,8	3727,6	4,7	117,4
Овощные и бахчевые культуры - всего	1976,1	1920,2	...	...
из них:				
овощи открытого грунта - всего	1750,0	1701,0	1,4	47,5
в том числе:				
капуста, кроме цветной и брокколи	143,4	139,3	0,1	4,1
капуста цветная и брокколи	23,1	22,4	-	0,7
огурцы	167,2	163,8	0,1	3,2
помидоры	338,7	329,7	0,4	8,6
свекла столовая	110,6	107,6	0,1	2,8
морковь столовая	169,4	165,2	0,1	4,1
лук репчатый	259,8	252,0	0,3	7,6
чеснок	123,9	119,4	0,1	4,4
кабачки, патиссоны	...	92,0	...	3,4
овощи закрытого грунта - всего	224,2	217,5	-	6,7
из них:				
огурцы	73,7	71,7	-	2,0
помидоры	103,8	101,1	-	2,7
продовольственные бахчевые культуры	...	1,2	-	...
Кормовые культуры - всего	18,7	...	...	...
<b>Структура посевных площадей по видам сельскохозяйственных культур (в процентах от общей посевной площади соответствующей категории объединений)</b>				
Зерновые и зернобобовые культуры	0,0	0,0	-	-

	Некоммерческие объединения граждан	В том числе		
		садоводческие	огороднические	дачные
Технические культуры	0,0	0,0	-	0,0
Картофель	65,8	65,8	42,2	67,6
Овощные и бахчевые культуры	33,8	33,9	12,6	31,3
из них:				
овощи открытого грунта - всего	29,9	30,0	12,6	27,4
в том числе:				
капуста, кроме цветной и брокколи	2,5	2,5	1,0	2,3
капуста цветная и брокколи	0,4	0,4	-	0,4
огурцы	2,9	2,9	1,2	1,9
помидоры	5,8	5,8	3,3	5,0
свекла столовая	1,9	1,9	0,9	1,6
морковь столовая	2,9	2,9	1,0	2,4
лук репчатый	4,4	4,5	2,4	4,4
чеснок	2,1	2,1	0,7	2,5
кабачки, патиссоны	1,6	1,6	0,2	2,0
овощи закрытого грунта - всего	3,8	3,8	-	3,9
из них:				
огурцы	1,3	1,3	-	1,1
помидоры	1,8	1,8	-	1,5
продовольственные бахчевые культуры	0,0	0,0	-	0,1
Кормовые культуры - всего	0,3	...	45,3	...
<b>Площади многолетних плодовых насаждений и ягодных культур - всего, га</b>	<b>2521,1</b>	<b>2469,4</b>	<b>-</b>	<b>51,7</b>
в том числе:				
семечковые культуры - всего	...	...	-	...
из них:				
яблоня	567,2	557,9	-	9,3
груша	168,3	...	-	...
косточковые культуры - всего	913,9	894,0	-	20,0
из них:				
слива	253,6	247,4	-	6,2
вишня	640,0	626,3	-	13,7
черешня	6,2	...	-	...
абрикос	...	...	-	-
персик	-	-	-	-
алыча	...	...	-	-
орехоплодные культуры - всего	...	...	-	-
из них:				
грецкий орех	-	-	-	-
фундук	-	-	-	-
субтропические культуры	-	-	-	-
цитрусовые культуры	-	-	-	-
ягодники - всего	869,9	...	-	...
из них:				
земляника, клубника	341,4	332,2	-	9,2
малина, ежевика	275,7	270,7	-	5,0
смородина всех видов	98,2	96,5	-	1,7
крыжовник	35,2	34,6	-	0,6
рябина черноплодная	...	27,4	-	...
облепиха	45,7	44,6	-	1,0
<b>Структура площадей многолетних плодовых насаждений и ягодных культур по видам плодово-ягодных насаждений (в процентах от общей площади плодово-ягодных насаждений соответствующей категории объединений)</b>				
семечковые культуры	29,2	29,3	-	24,4
косточковые культуры	36,2	36,2	-	38,6

	Некоммерческие объединения граждан	В том числе		
		садоводческие	огороднические	дачные
орехоплодные культуры	0,0	0,0	-	-
субтропические культуры	-	-	-	-
цитрусовые культуры	-	-	-	-
ягодники	34,5	34,5	-	37,0
<b>Площади виноградников - всего, га</b>	<b>50,5</b>	<b>48,5</b>	-	<b>2,0</b>
<b>Поголовье сельскохозяйственных животных, голов:</b>				
<b>Крупный рогатый скот - всего</b>	<b>3</b>	<b>3</b>	-	-
из него коровы	-	-	-	-
<b>Свиньи</b>	-	-	-	-
<b>Овцы и козы - всего</b>	<b>19</b>	<b>19</b>	-	-
в том числе:				
овцы	...	...	-	-
козы	...	...	-	-
<b>Птица - всего</b>	<b>2049</b>	<b>1933</b>	-	<b>116</b>
<b>Птица сельскохозяйственная - всего</b>	<b>...</b>	<b>...</b>	-	<b>116</b>
в том числе:				
куры	1880	1764	-	116
утки	...	...	-	-
гуси	...	...	-	-
индейки	...	...	-	-
цесарки	-	-	-	-
<b>Прочие виды птицы - всего</b>	<b>...</b>	<b>...</b>	-	-
в том числе:				
перепелки	...	...	-	-
фазаны	-	-	-	-
<b>Лошади</b>	-	-	-	-
<b>Кролики домашние</b>	<b>96</b>	<b>96</b>	-	-
<b>Пчелы медоносные (семьи), шт.</b>	<b>62</b>	<b>...</b>	-	<b>...</b>





**ЧИСЛО ОБЪЕКТОВ ПЕРЕПИСИ**

**11. ЧИСЛО СЕЛЬСКОХОЗЯЙСТВЕННЫХ ОРГАНИЗАЦИЙ, КРЕСТЬЯНСКИХ (ФЕРМЕРСКИХ) ХОЗЯЙСТВ И ИНДИВИДУАЛЬНЫХ ПРЕДПРИНИМАТЕЛЕЙ**

(на 1 июля 2016 года)

	Сельско-хозяйственные организации	в том числе					Крестьянские (фермерские) хозяйства и индивидуальные предприниматели	в том числе				
		сельскохозяйственные организации, не относящиеся к субъектам малого предпринимательства	малые предприятия	из них		подсобные сельскохозяйственные предприятия несельскохозяйственных организаций		крестьянские (фермерские) хозяйства	из них		индивидуальные предприниматели	
				малые предприятия (без микропредприятий)	микропредприятия				юридические лица	главы крестьянских (фермерских) хозяйств		
Число организаций (хозяйств) - всего	745	271	386	212	174	88	3326	2978	54	2924	348	
из них:												
осуществлявшие сельскохозяйственную деятельность в 2015 году	631	233	333	202	131	65	2737	2474	50	2424	263	
в процентах от общего числа соответствующей категории организаций (хозяйств)	84,7	86,0	86,3	95,3	75,3	73,9	82,3	83,1	92,6	82,9	75,6	
осуществлявшие сельскохозяйственную деятельность в I полугодии 2016 года	640	244	335	201	134	61	2798	2511	49	2462	287	
в процентах от общего числа соответствующей категории организаций (хозяйств)	85,9	90,0	86,8	94,8	77,0	69,3	84,1	84,3	90,7	84,2	82,5	
Число территориально обособленных подразделений и филиалов	115	62	25	17	8	28	-	-	-	-	-	

**12. ЧИСЛО СЕЛЬСКОХОЗЯЙСТВЕННЫХ ОРГАНИЗАЦИЙ, КРЕСТЬЯНСКИХ (ФЕРМЕРСКИХ) ХОЗЯЙСТВ И ИНДИВИДУАЛЬНЫХ ПРЕДПРИНИМАТЕЛЕЙ, ОСУЩЕСТВЛЯВШИХ РАЗЛИЧНЫЕ ВИДЫ СЕЛЬСКОХОЗЯЙСТВЕННОЙ ДЕЯТЕЛЬНОСТИ В I ПОЛУГОДИИ 2016 ГОДА**

	Сельско-хозяйственные организации - всего	в том числе					Крестьянские (фермерские) хозяйства и индивидуальные предприниматели - всего	в том числе	
		сельско-хозяйственные организации, не относящиеся к субъектам малого предпринимательства	малые предприятия - всего	из них		подсобные сельскохозяйственные предприятия несельскохозяйственных организаций		крестьянские (фермерские) хозяйства	индивидуальные предприниматели
				малые предприятия (без микропредприятий)	микропредприятия				
<b>Число организаций (хозяйств), осуществлявших сельскохозяйственную деятельность в I полугодии 2016 года - всего</b>	<b>640</b>	<b>244</b>	<b>335</b>	<b>201</b>	<b>134</b>	<b>61</b>	<b>2798</b>	<b>2511</b>	<b>287</b>
из них по видам деятельности:									
выращивание зерновых, технических и прочих сельскохозяйственных культур овощеводство, декоративное садоводство и производство продукции питомников	535	207	283	173	110	45	1919	1761	158
выращивание фруктов, орехов, культур для производства напитков и пряностей	54	14	26	12	14	14	128	117	11
выращивание грибов	21	7	10	5	5	4	37	...	...
разведение крупного рогатого скота	...	-	-	-	-	...	3	...	...
разведение овец, коз, лошадей, ослов, мулов и лошаков	363	164	186	148	38	13	1252	1140	112
разведение свиней	339	158	171	141	30	10	686	627	59
разведение сельскохозяйственной птицы	40	21	9	...	...	10	92	82	10
разведение пчел	24	10	10	7	3	4	271	244	27
разведение кроликов и пушных зверей в условиях фермы	80	45	23	11	12	12	203	175	28
разведение водных пресмыкающихся и лягушек в водоемах	4	...	...	...	-	-	10	...	...
разведение калифорнийских (дождевых) червей	-	-	-	-	-	-	-	-	-
разведение прочих животных, кроме перечисленных выше	...	-	-	-	-	-	...	-	-
предоставление услуг в области растениеводства и декоративного садоводства	-	-	-	-	-	-	3	3	-
предоставление услуг в области животноводства, кроме ветеринарных услуг	9	4	...	...	-	...	4	4	-
<b>в процентах от общего числа соответствующей категории организаций (хозяйств):</b>									
выращивание зерновых, технических и прочих сельскохозяйственных культур овощеводство, декоративное садоводство и производство продукции питомников	83,6	84,8	84,5	86,1	82,1	73,8	68,6	70,1	55,1
выращивание фруктов, орехов, культур для производства напитков и пряностей	8,4	5,7	7,8	6,0	10,4	23,0	4,6	4,7	3,8
выращивание грибов	3,3	2,9	3,0	2,5	3,7	6,6	1,3	...	...
	...	-	-	-	-	...	0,1	...	...

	Сельско-хозяйственные организации - всего	в том числе					Крестьянские (фермерские) хозяйства - всего	в том числе	
		сельскохозяйственные организации, не относящиеся к субъектам малого предпринимательства	малые предприятия - всего	из них		подсобные сельскохозяйственные предприятия несельскохозяйственных организаций		крестьянские (фермерские) хозяйства	индивидуальные предприниматели
				малые предприятия (без микропредприятий)	микропредприятия				
разведение крупного рогатого скота	56,7	67,2	55,5	73,6	28,4	21,3	44,7	45,4	39,0
разведение овец, коз, лошадей, ослов, мулов и лошаков	53,0	64,8	51,0	70,1	22,4	16,4	24,5	25,0	20,6
разведение свиней	6,3	8,6	2,7	...	...	16,4	3,3	3,3	3,5
разведение сельскохозяйственной птицы	3,8	4,1	3,0	3,5	2,2	6,6	9,7	9,7	9,4
разведение пчел	12,5	18,4	6,9	5,5	9,0	19,7	7,3	7,0	9,8
разведение кроликов и пушных зверей в условиях фермы	0,6	...	...	...	-	-	0,4	...	...
разведение водных пресмыкающихся и лягушек в водоемах	-	-	-	-	-	-	-	-	-
разведение калифорнийских (дождевых) червей	...	-	-	-	-	...	-	-	-
разведение прочих животных, кроме перечисленных выше	-	-	-	-	-	-	0,1	0,1	-
предоставление услуг в области растениеводства и декоративного садоводства	1,4	1,6	...	...	-	...	0,1	0,2	-
предоставление услуг в области животноводства, кроме ветеринарных услуг	0,5	...	...	...	-	-	0,1	0,2	-



**13. ЧИСЛО СЕЛЬСКОХОЗЯЙСТВЕННЫХ ОРГАНИЗАЦИЙ, КРЕСТЬЯНСКИХ (ФЕРМЕРСКИХ) ХОЗЯЙСТВ И ИНДИВИДУАЛЬНЫХ ПРЕДПРИНИМАТЕЛЕЙ, ОСУЩЕСТВЛЯВШИХ РАЗЛИЧНЫЕ ВИДЫ НЕСЕЛЬСКОХОЗЯЙСТВЕННОЙ ДЕЯТЕЛЬНОСТИ В I ПОЛУГОДИИ 2016 ГОДА**

	Сельско-хозяйственные организации	в том числе					Крестьянские (фермерские) хозяйства и индивидуальные предприниматели	в том числе	
		сельскохозяйственные организации, не относящиеся к субъектам малого предпринимательства	малые предприятия	из них		подсобные сельскохозяйственные предприятия несельскохозяйственных организаций		крестьянские (фермерские) хозяйства	индивидуальные предприниматели
				малые предприятия (без микропредприятий)	микропредприятия				
<b>Число организаций (хозяйств), осуществлявших несельскохозяйственную деятельность в I полугодии 2016 года - всего</b>	<b>24</b>	<b>9</b>	<b>8</b>	<b>5</b>	<b>3</b>	<b>7</b>	<b>25</b>	<b>20</b>	<b>5</b>
из них по видам деятельности:									
воспроизводство рыбы и водных биоресурсов	...	-	-	-	-	...	...	-	...
предоставление туристических и экскурсионных услуг	-	-	-	-	-	-	...	-	...
другие виды несельскохозяйственной деятельности	23	9	8	5	3	6	23	20	3
<b>в процентах от общего числа соответствующей категории организаций (хозяйств):</b>									
воспроизводство рыбы и водных биоресурсов	...	-	-	-	-	...	...	-	...
предоставление туристических и экскурсионных услуг	-	-	-	-	-	-	...	-	...
другие виды несельскохозяйственной деятельности	95,8	100,0	100,0	100,0	100,0	85,7	92,0	100,0	60,0

**14. РАСПРЕДЕЛЕНИЕ КРЕСТЬЯНСКИХ (ФЕРМЕРСКИХ) ХОЗЯЙСТВ И ИНДИВИДУАЛЬНЫХ  
ПРЕДПРИНИМАТЕЛЕЙ ПО ГОДУ СОЗДАНИЯ**

(на 1 июля 2016 года)

	Крестьянские (фермерские) хозяйства и индивидуальные предприниматели	в том числе			индивидуальные предприниматели
		крестьянские (фермерские) хозяйства	из них		
			юридичес- кие лица	главы крестьянс- ких (фер- мерских) хозяйств	
<b>Число хозяйств - всего</b>	<b>3326</b>	<b>2978</b>	<b>54</b>	<b>2924</b>	<b>348</b>
Распределение хозяйств по году создания в данном статусе:					
до 1995	85	74	25	49	11
1995-2000	170	151	14	137	19
2001-2005	414	343	5	338	71
2006- 2010	890	801	3	798	89
2011-2013	990	913	...	...	77
2014	261	240	...	...	21
2015	337	299	...	...	38
2016	106	96	...	...	10
незарегистрированные	73	61	...	...	12
<b>в процентах от общего числа хозяйств:</b>					
до 1995	2,6	2,5	46,3	1,7	3,2
1995-2000	5,1	5,1	25,9	4,7	5,5
2001-2005	12,4	11,5	9,3	11,6	20,4
2006- 2010	26,8	26,9	5,6	27,3	25,6
2011-2013	29,8	30,7	...	...	22,1
2014	7,8	8,1	...	...	6,0
2015	10,1	10,0	...	...	10,9
2016	3,2	3,2	...	...	2,9
незарегистрированные	2,2	2,0	...	...	3,4

**15. ЧИСЛО ЛИЧНЫХ ПОДСОБНЫХ И ДРУГИХ ИНДИВИДУАЛЬНЫХ ХОЗЯЙСТВ ГРАЖДАН**  
(на 1 июля 2016 года; единиц)

	Личные подсобные и другие индивидуальные хозяйства граждан	в том числе хозяйства			
		личные подсобные	граждан, имеющих земельные участки для индивидуального жилищного строительства <sup>1)</sup>	граждан, имеющих земельные участки (садовые, огородные, дачные и другие), не входящих в объединения	граждан, не имеющих земли, но имеющих сельскохозяйственных животных
<b>Личные подсобные и другие индивидуальные хозяйства граждан - всего</b>					
Число хозяйств - всего	570568	407513	151136	11817	102
из них производившие сельскохозяйственную продукцию в 1 полугодии 2016 года	539843	386281	143282	10178	102
в процентах от числа хозяйств	94,6	94,8	94,8	86,1	100,0
Распределение хозяйств населения по цели производства:					
самообеспечение продовольствием	532708	379655	142967	9986	100
в процентах от числа хозяйств соответствующей категории	98,7	98,3	99,8	98,1	98,0
дополнительный источник денежных средств	165134	154969	8658	1452	55
в процентах от числа хозяйств соответствующей категории	30,6	40,1	6,0	14,3	53,9
основной источник денежных средств	879	773	21	85	-
в процентах от числа хозяйств соответствующей категории	0,2	0,2	0,0	0,8	-
Число хозяйств с заброшенными земельными участками (пустующими домами)	11888	9869	1319	700	x
в процентах от общего числа соответствующей категории хозяйств	2,1	2,4	0,9	5,9	x
<b>в том числе:</b>					
<b>хозяйства граждан в сельских поселениях</b>					
Число хозяйств - всего	406004	378663	15722	11521	98
из них производившие сельскохозяйственную продукцию в 1 полугодии 2016 года	380966	358482	12473	9913	98
соответствующей категории	93,8	94,7	79,3	86,0	100,0
Распределение хозяйств населения по цели производства:					
самообеспечение продовольствием	374629	352550	12262	9721	96
в процентах от числа хозяйств соответствующей категории	98,3	98,3	98,3	98,1	98,0
дополнительный источник денежных средств	154637	152577	590	1417	53
в процентах от числа хозяйств соответствующей категории	40,6	42,6	4,7	14,3	54,1
основной источник денежных средств	849	764	-	85	-
соответствующей категории	0,2	0,2	-	0,9	-
Число хозяйств с заброшенными земельными участками (пустующими домами)	10568	9583	295	690	x
в процентах от общего числа соответствующей категории хозяйств	2,6	2,5	1,9	6,0	x
<b>хозяйства граждан в городских округах и городских поселениях</b>					
Число хозяйств - всего	164564	28850	135414	296	4
из них производившие сельскохозяйственную продукцию в 1 полугодии 2016 года	158877	27799	130809	265	4
соответствующей категории	96,5	96,4	96,6	89,5	100,0

	Личные подсобные и другие индивидуальные хозяйства граждан	в том числе хозяйства			
		личные подсобные	граждан, имеющих земельные участки для индивидуального жилищного строительства <sup>1)</sup>	граждан, имеющих земельные участки (садовые, огородные, дачные и другие), не входящих в объединения	граждан, не имеющих земли, но имеющих сельскохозяйственных животных
Распределение хозяйств населения по цели производства:					
самообеспечение продовольствием	158079	27105	130705	265	4
в процентах от числа хозяйств соответствующей категории	99,5	97,5	99,9	100,0	100,0
дополнительный источник денежных средств	10497	2392	...	...	...
соответствующей категории	6,6	8,6	...	13,2	...
основной источник денежных средств	30	9	21	-	-
в процентах от числа хозяйств соответствующей категории	0,0	0,0	0,0	-	-
Число хозяйств с заброшенными земельными участками (пустующими домами)	1320	286	1024	10	x
в процентах от общего числа соответствующей категории хозяйств	0,8	1,0	0,8	3,4	x

<sup>1)</sup> Хозяйства граждан, имеющие земельные участки площадью 4 и более соток и занимающиеся сельскохозяйственным производством.

**16. РАСПРЕДЕЛЕНИЕ СЕЛЬСКОХОЗЯЙСТВЕННЫХ ОРГАНИЗАЦИЙ ПО ДОЛЕ РЕАЛИЗОВАННОЙ ПРОДУКЦИИ  
В 2015 ГОДУ**

( по всем каналам сбыта)

	Число сельскохозяйственных организаций, реализовавших продукцию	в том числе их распределение по доле реализованной продукции (в процентах) от общего объема производства					
		до 11	11 - 25	26 - 50	51 - 75	76 - 90	свыше 90
<b>Сельскохозяйственные организации- всего</b>							
Зерно (злаковые и бобовые культуры, включая кукурузу)	449	29	58	148	129	54	31
Соя	5	...	-	-	...	-	...
Семена подсолнечника	18	...	...	4	3	...	8
Продукция льна-долгунца	4	...	-	-	-	-	...
Сахарная свекла	38	-	-	...	...	-	36
Картофель	62	20	16	12	6	3	5
Овощи	31	4	-	...	5	...	18
Плоды	5	...	-	...	-	-	3
Ягоды	7	...	-	...	-	-	5
Виноград	-	-	-	-	-	-	-
Скот и птица в живом весе	376	4	5	3	28	58	278
Молоко всех видов	315	-	-	-	8	104	203
Яйца всех видов птицы	13	3	...	...	-	-	7
Шерсть	10	-	-	-	-	-	10
Шкурки пушных зверей	6	-	-	...	...	...	...
<b>в том числе:</b>							
<b>сельскохозяйственные организации, не относящиеся к субъектам малого предпринимательства</b>							
Зерно (злаковые и бобовые культуры, включая кукурузу)	178	...	29	63	47	17	...
Соя	...	-	-	-	...	-	...
Семена подсолнечника	10	...	-	4	...	-	...
Продукция льна-долгунца	...	...	-	-	-	-	-
Сахарная свекла	24	-	-	...	-	-	...
Картофель	36	17	11	8	-	-	-
Овощи	7	...	-	-	3	-	...
Плоды	-	-	-	-	-	-	-
Ягоды	...	...	-	-	-	-	...
Виноград	-	-	-	-	-	-	-
Скот и птица в живом весе	169	-	-	-	...	...	127
Молоко всех видов	151	-	-	-	...	...	110
Яйца всех видов птицы	6	...	-	...	-	-	...
Шерсть	5	-	-	-	-	-	5
Шкурки пушных зверей	...	-	-	...	-	...	-
<b>малые предприятия - всего</b>							
Зерно (злаковые и бобовые культуры, включая кукурузу)	241	14	26	77	74	30	20
Соя	...	...	-	-	...	-	-
Семена подсолнечника	...	-	...	-	...	...	4
Продукция льна-долгунца	...	-	-	-	-	-	...
Сахарная свекла	14	-	-	-	...	-	...
Картофель	20	...	...	4	...	3	...
Овощи	17	...	-	...	...	...	11
Плоды	...	...	-	...	-	-	...
Ягоды	4	-	-	...	-	-	...
Виноград	-	-	-	-	-	-	-

	Число сельскохозяйственных организаций, реализовавших продукцию	в том числе их распределение по доле реализованной продукции (в процентах) от общего объема производства					
		до 11	11 - 25	26 - 50	51 - 75	76 - 90	свыше 90
Скот и птица в живом весе	194	...	...	...	15	...	143
Молоко всех видов	160	-	-	-	...	65	...
Яйца всех видов птицы	4	...	...	...	-	-	...
Шерсть	5	-	-	-	-	-	5
Шкурки пушных зверей	...	-	-	...	...	-	...
<b>из них:</b>							
<b>малые предприятия (без микропредприятий)</b>							
Зерно (злаковые и бобовые культуры, включая кукурузу)	156	8	21	60	48	10	9
Соя	...	...	-	-	...	-	-
Семена подсолнечника	...	-	...	-	...	-	...
Продукция льна-долгунца	...	-	-	-	-	-	...
Сахарная свекла	...	-	-	-	...	-	...
Картофель	13	...	...	...	...	...	...
Овощи	7	...	-	...	-	-	5
Плоды	...	...	-	-	-	-	...
Ягоды	...	-	-	-	-	-	...
Виноград	-	-	-	-	-	-	-
Скот и птица в живом весе	154	-	...	...	11	21	120
Молоко всех видов	135	-	-	-	...	...	77
Яйца всех видов птицы	4	...	...	...	-	-	...
Шерсть	...	-	-	-	-	-	...
Шкурки пушных зверей	3	-	-	-	...	-	...
<b>микропредприятия</b>							
Зерно (злаковые и бобовые культуры, включая кукурузу)	85	6	5	17	26	20	11
Соя	-	-	-	-	-	-	-
Семена подсолнечника	...	-	-	-	-	...	...
Продукция льна-долгунца	...	-	-	-	-	-	...
Сахарная свекла	...	-	-	-	-	-	...
Картофель	7	...	-	...	...	...	...
Овощи	10	-	-	...	...	...	6
Плоды	...	-	-	...	-	-	...
Ягоды	...	-	-	...	-	-	...
Виноград	-	-	-	-	-	-	-
Скот и птица в живом весе	40	...	...	...	4	...	23
Молоко всех видов	25	-	-	-	...	...	...
Яйца всех видов птицы	-	-	-	-	-	-	-
Шерсть	...	-	-	-	-	-	...
Шкурки пушных зверей	...	-	-	...	-	-	-
<b>подсобные сельскохозяйственные предприятия несельскохозяйственных организаций</b>							
Зерно (злаковые и бобовые культуры, включая кукурузу)	30	...	3	8	8	7	...
Соя	-	-	-	-	-	-	-
Семена подсолнечника	...	-	-	-	-	-	...
Продукция льна-долгунца	-	-	-	-	-	-	-
Сахарная свекла	-	-	-	-	-	-	-
Картофель	6	...	...	-	...	-	...
Овощи	7	...	-	-	...	-	...
Плоды	...	-	-	-	-	-	...

	Число сельскохозяйственных организаций, реализовавших продукцию	в том числе их распределение по доле реализованной продукции (в процентах) от общего объема производства					
		до 11	11 - 25	26 - 50	51 - 75	76 - 90	свыше 90
Ягоды	...	-	-	-	-	-	...
Виноград	-	-	-	-	-	-	-
Скот и птица в живом весе	13	-	...	...	...	...	8
Молоко всех видов	4	-	-	-	-	...	...
Яйца всех видов птицы	3	-	-	-	-	-	3
Шерсть	-	-	-	-	-	-	-
Шкурки пушных зверей	-	-	-	-	-	-	-

**17. РАСПРЕДЕЛЕНИЕ КРЕСТЬЯНСКИХ (ФЕРМЕРСКИХ) ХОЗЯЙСТВ И ИНДИВИДУАЛЬНЫХ  
ПРЕДПРИНИМАТЕЛЕЙ ПО ДОЛЕ РЕАЛИЗОВАННОЙ ПРОДУКЦИИ В 2015 ГОДУ**

( по всем каналам сбыта)

	Число крестьянских (фермерских) хозяйств и индивидуальных предпринимателей, реализовавших продукцию	в том числе их распределение по доле реализованной продукции (в процентах) от общего объема производства					
		до 11	11 - 25	26 - 50	51 - 75	76 - 90	свыше 90
<b>Крестьянские (фермерские) хозяйства и индивидуальные предприниматели - всего</b>							
Зерно (злаковые и бобовые культуры, включая кукурузу)	1167	143	130	335	274	140	145
Соя	...	-	-	...	-	-	-
Семена подсолнечника	13	...	-	-	...	...	9
Продукция льна-долгунца	-	-	-	-	-	-	-
Сахарная свекла	28	-	...	-	-	-	...
Картофель	112	3	9	13	29	13	45
Овощи	84	-	-	3	9	7	65
Плоды	5	-	-	...	...	...	...
Ягоды	17	...	-	...	...	3	10
Виноград	...	-	-	-	-	-	...
Скот и птица в живом весе	1371	58	72	268	191	187	595
Молоко всех видов	875	...	...	20	76	249	526
Яйца всех видов птицы	84	10	9	21	3	11	30
Шерсть	85	...	...	8	3	...	69
Шкурки пушных зверей	12	-	-	4	...	...	4
<b>в том числе:</b>							
<b>Крестьянские (фермерские) хозяйства</b>							
Зерно (злаковые и бобовые культуры, включая кукурузу)	1076	134	116	306	255	131	134
Соя	...	-	-	...	-	-	-
Семена подсолнечника	13	...	-	-	...	...	9
Продукция льна-долгунца	-	-	-	-	-	-	-
Сахарная свекла	...	-	...	-	-	-	...
Картофель	103	...	...	13	...	10	42
Овощи	78	-	-	...	9	...	...
Плоды	5	-	-	...	...	...	...
Ягоды	...	...	-	...	...	3	...
Виноград	-	-	-	-	-	-	-
Скот и птица в живом весе	1238	55	68	242	161	165	547
Молоко всех видов	796	...	...	...	69	231	475
Яйца всех видов птицы	74	10	...	...	...	8	27
Шерсть	82	...	...	8	3	...	66
Шкурки пушных зверей	...	-	-	...	...	...	4
<b>индивидуальные предприниматели</b>							
Зерно (злаковые и бобовые культуры, включая кукурузу)	91	9	14	29	19	9	11
Соя	-	-	-	-	-	-	-
Семена подсолнечника	-	-	-	-	-	-	-
Продукция льна-долгунца	-	-	-	-	-	-	-
Сахарная свекла	...	-	-	-	-	-	...
Картофель	9	...	-	-	...	3	3
Овощи	6	-	-	-	-	...	...
Плоды	-	-	-	-	-	-	-



	Число крестьянских (фермерских) хозяйств и индивидуальных предпринимателей, реализовавших продукцию	в том числе их распределение по доле реализованной продукции (в процентах) от общего объема производства					
		до 11	11 - 25	26 - 50	51 - 75	76 - 90	свыше 90
Ягоды	...	-	-	-	-	-	...
Виноград	...	-	-	-	-	-	...
Скот и птица в живом весе	133	3	4	26	30	22	48
Молоко всех видов	79	-	...	...	7	18	51
Яйца всех видов птицы	10	-	...	...	-	3	3
Шерсть	3	-	-	-	-	-	3
Шкурки пушных зверей	...	-	-	...	-	-	-

**18. РАСПРЕДЕЛЕНИЕ ЛИЧНЫХ ПОДСОБНЫХ И ДРУГИХ ИНДИВИДУАЛЬНЫХ ХОЗЯЙСТВ ГРАЖДАН ПО ДОЛЕ РЕАЛИЗОВАННОЙ ПРОДУКЦИИ В 2015 ГОДУ**

( по всем каналам сбыта)

	Число личных подсобных и других индивидуальных хозяйств граждан, реализовавших продукцию	в том числе их распределение по доле реализованной продукции (в процентах) от общего объема производства						
		до 11	11-25	26-35	36-50	51-75	76-90	свыше 90
<b>Личные подсобные и другие индивидуальные хозяйства граждан - всего</b>								
Сахарная свекла	124	34	6	...	4	...	21	54
Картофель	196335	30636	50947	35750	56093	17988	4242	679
Овощи	128815	37294	40876	20179	23371	5868	1030	197
Плоды	89572	24240	26935	13422	19271	4047	1334	323
Ягоды	87212	24302	23974	13088	19639	4466	1484	259
Виноград	6144	2207	1274	811	1387	316	138	11
Скот и птица в живом весе	74558	9353	13242	10839	26446	11227	3332	119
Молоко всех видов	60556	3138	3950	3795	11664	13229	22636	2144
Яйца всех видов птицы	78710	18102	19780	12618	20666	5626	1868	50
Мед	10972	700	773	816	2911	3266	2371	135
Шерсть	10766	836	646	496	1784	1397	2303	3304
Шкурки пушных зверей	490	57	19	5	79	27	52	251
Кормовые культуры	52269	291	586	546	1876	1087	3326	44557
Рассада	1559	575	346	169	283	61	90	35
<b>в том числе:</b>								
<b>хозяйства граждан в сельских поселениях</b>								
Сахарная свекла	104	14	6	...	4	...	21	54
Картофель	163737	24048	40861	29942	47816	16530	3903	637
Овощи	101050	29810	31637	15525	18106	4972	815	185
Плоды	64635	18524	18499	8953	14174	3118	1065	302
Ягоды	64124	18297	17217	9329	14466	3482	1099	234
Виноград	2951	1050	645	326	649	198	77	6
Скот и птица в живом весе	69099	7869	12071	10111	24909	10826	3199	114
Молоко всех видов	58368	2754	3600	3553	10952	12939	22433	2137
Яйца всех видов птицы	69125	15752	17405	11132	17850	5174	1772	40
Мед	9616	652	744	710	2343	2743	2289	135
Шерсть	10453	816	612	473	1716	1369	2236	3231
Шкурки пушных зверей	323	40	7	4	38	14	27	193
Кормовые культуры	49334	284	555	506	1797	1072	3143	41977
Рассада	1133	394	241	130	220	49	75	24
<b>хозяйства граждан в городских округах и городских поселениях</b>								
Сахарная свекла	20	20	-	-	-	-	-	-
Картофель	32598	6588	10086	5808	8277	1458	339	42
Овощи	27765	7484	9239	4654	5265	896	215	12
Плоды	24937	5716	8436	4469	5097	929	269	21
Ягоды	23088	6005	6757	3759	5173	984	385	25
Виноград	3193	1157	629	485	738	118	...	...
Скот и птица в живом весе	5459	1484	1171	728	1537	401	133	5
Молоко всех видов	2188	384	350	242	712	290	203	7
Яйца всех видов птицы	9585	2350	2375	1486	2816	452	...	...
Мед	1356	48	29	106	568	523	82	-
Шерсть	313	20	34	23	68	28	67	73
Шкурки пушных зверей	167	17	...	...	41	13	25	58
Кормовые культуры	2935	7	31	40	79	15	183	2580
Рассада	426	181	105	39	63	12	15	11

## 19. ЧИСЛО НЕКОММЕРЧЕСКИХ ОБЪЕДИНЕНИЙ ГРАЖДАН

(на 1 июля 2016 года)

	Некоммерческие объединения граждан - всего	в том числе		
		садоводческие	огороднические	дачные
Число некоммерческих объединений граждан-всего	1382	1319	10	53
из них осуществлявшие сельскохозяйственную деятельность в I полугодии 2016 года	1240	1190	6	44
в процентах от общего числа объединений соответствующего вида	89,7	90,2	60,0	83,0
Количество земельных участков в объединениях граждан - всего	376850	367665	936	8249
из них освоено	272797	266551	106	6140
в процентах от общего количества земельных участков в объединениях соответствующего вида	72,4	72,5	11,3	74,4
Количество земельных участков в среднем на одно объединение	273	279	94	156
Распределение некоммерческих объединений граждан по году создания:				
до 1971	294	...	-	...
1971 - 1980	180	177	-	3
1981 - 1990	415	401	6	8
1991 - 2000	386	374	4	8
2001 - 2010	63	50	-	13
2011 - 2013	27	13	-	14
2014	5	...	-	...
2015	9	6	-	3
2016	3	3	-	-
в процентах от общего числа некоммерческих объединений соответствующего вида:				
до 1971	21,3	...	-	...
1971 - 1980	13,0	13,4	-	5,7
1981 - 1990	30,0	30,4	60,0	15,1
1991 - 2000	27,9	28,4	40,0	15,1
2001 - 2010	4,6	3,8	-	24,5
2011 - 2013	2,0	1,0	-	26,4
2014	0,4	...	-	...
2015	0,7	0,5	-	5,7
2016	0,2	0,2	-	-

## 20. РАСПРЕДЕЛЕНИЕ НЕКОММЕРЧЕСКИХ ОБЪЕДИНЕНИЙ ГРАЖДАН ПО ЧИСЛУ ЗЕМЕЛЬНЫХ УЧАСТКОВ

(на 1 июля 2016 года)

	Число объединений, единиц	в процентах от общего числа объединений	общая площадь участков в объединениях, га	площадь земли в среднем на 1 участок, га	количество освоенных участков
<b>Некоммерческие объединения граждан - всего</b>					
Объединения, имеющие земельные участки, единиц					
до 10	73	5,3	233	0,90	108
10-50	207	15,0	348	0,06	3952
51-100	227	16,4	911	0,05	11727
101-200	336	24,3	2543	0,05	36148
201-500	345	25,0	5750	0,05	77629
501-1000	127	9,2	4625	0,05	68784
1001-1500	38	2,7	2181	0,05	30947
более 1500	29	2,1	2751	0,05	43502
Итого	1382	100,0	19342	0,05	272797
<b>в том числе:</b>					
<b>садоводческие</b>					
Объединения, имеющие земельные участки, единиц					
до 10	...	...	90	0,43	86
10-50	...	...	...	...	3632
51-100	...	...	...	...	11081
101-200	326	24,7	2431	0,05	34889
201-500	333	25,2	5504	0,05	75542
501-1000	123	9,3	...	...	66872
1001-1500	38	2,9	2181	0,05	30947
более 1500	29	2,2	2751	0,05	43502
Итого	1319	100,0	18453	0,05	266551
<b>огороднические</b>					
Объединения, имеющие земельные участки, единиц					
до 10	5	50,0	6	0,25	...
10-50	...	...	...	...	...
51-100	...	...	...	...	...
101-200	-	-	-	-	-
201-500	-	-	-	-	-
501-1000	...	...	...	...	...
1001-1500	-	-	-	-	-
более 1500	-	-	-	-	-
Итого	10	100,0	61	0,07	106
<b>дачные</b>					
Объединения, имеющие земельные участки, единиц					
до 10	...	...	137	5,72	...
10-50	...	18,9	...	0,08	...
51-100	...	20,8	...	0,10	...
101-200	10	18,9	112	0,07	1259
201-500	12	22,6	246	0,08	2087
501-1000	...	...	...	0,10	...
1001-1500	-	-	-	-	-
более 1500	-	-	-	-	-
Итого	53	100,0	828	0,10	6140



## **ТРУДОВЫЕ РЕСУРСЫ И ИХ ХАРАКТЕРИСТИКА**

## 21. ТРУДОВЫЕ РЕСУРСЫ СЕЛЬСКОХОЗЯЙСТВЕННЫХ ОРГАНИЗАЦИЙ

	Сельскохозяйственные организации	в том числе			
		сельскохозяйственные организации, не относящиеся к субъектам малого предпринимательства	малые предприятия	из них	
				малые предприятия (без микропредприятий)	микропредприятия
<b>Среднегодовая численность всех работников в 2015 году-всего, человек</b>	<b>56031</b>	<b>46015</b>	<b>10016</b>	<b>9225</b>	<b>791</b>
из них занятых в сельскохозяйственном производстве	52483	42989	9494	8741	753
в процентах от общего числа занятых в организации	93,7	93,4	94,8	94,8	95,2
<b>Численность работников на 1 июля 2016 года - всего, человек</b>	<b>58786</b>	<b>48627</b>	<b>10159</b>	<b>9330</b>	<b>829</b>
из них занятых в сельскохозяйственном производстве	54798	45151	9647	8881	766
в том числе:					
постоянные работники	51725	42586	9139	8480	659
временные и сезонные работники	3073	2565	508	401	107
в процентах от численности работников, занятых в сельскохозяйственном производстве:					
постоянные работники	94,4	94,3	94,7	95,5	86,0
временные и сезонные работники	5,6	5,7	5,3	4,5	14,0
<b>В среднем в расчете на одну организацию, осуществлявшую сельскохозяйственную деятельность в I полугодии 2016 года, человек</b>					
численность работников на 1 июля 2016 года	102	199	30	46	6
из них занятых в сельскохозяйственном производстве	95	185	29	44	6
в том числе:					
постоянные работники	89	175	27	42	5
временные и сезонные работники	5	11	2	2	1

**22. ВОЗРАСТНОЙ СОСТАВ И УРОВЕНЬ ОБРАЗОВАНИЯ ПОСТОЯННЫХ РАБОТНИКОВ  
СЕЛЬСКОХОЗЯЙСТВЕННЫХ ОРГАНИЗАЦИЙ**

(на 1 июля 2016 года)

	Сельскохозяйственные организации <sup>1)</sup>	в том числе	
		сельскохозяйственные организации, не относящиеся к субъектам малого предпринимательства	малые предприятия (без микропредприятий)
<b>Численность постоянных работников, занятых в сельскохозяйственном производстве - всего, человек</b>	<b>51066</b>	<b>42586</b>	<b>8480</b>
в том числе:			
<b>мужчины</b>	<b>32267</b>	<b>26943</b>	<b>5324</b>
в том числе в возрасте, лет:			
до 15	...	-	...
15-17	...	16	...
18-29	4293	3671	622
30-59	25921	21573	4348
60 и более	2032	1683	349
<b>женщины</b>	<b>18799</b>	<b>15643</b>	<b>3156</b>
в том числе в возрасте, лет:			
до 15	-	-	-
15-17	11	...	...
18-29	2178	1807	371
30-54	14631	12144	2487
55 и более	1979	...	...
<b>Распределение численности постоянных работников, занятых в сельскохозяйственном производстве, по уровню образования, человек:</b>			
высшее профессиональное (высшее)	4837	3928	909
из него сельскохозяйственное	2957	2407	550
среднее профессиональное (среднее специальное)	9621	7755	1866
из него сельскохозяйственное	5459	4430	1029
начальное профессиональное (профессионально-техническое)	12090	10194	1896
среднее (полное) общее или основное общее (неполное среднее)	23340	19718	3622
начальное общее или не имеют начального общего образования	1178	991	187
<b>В процентах от общей численности постоянных работников соответствующей категории организаций:</b>			
высшее профессиональное (высшее)	9,5	9,2	10,7
из него сельскохозяйственное	5,8	5,7	6,5
среднее профессиональное (среднее специальное)	18,8	18,2	22,0
из него сельскохозяйственное	10,7	10,4	12,1
начальное профессиональное (профессионально-техническое)	23,7	23,9	22,4
среднее (полное) общее или основное общее (неполное среднее)	45,7	46,3	42,7
начальное общее или не имеют начального общего образования	2,3	2,3	2,2
<b>Распределение численности постоянных работников-мужчин, занятых в сельскохозяйственном производстве, по уровню образования, человек:</b>			
высшее профессиональное (высшее)	3030	2448	582
из него сельскохозяйственное	2043	1646	397
среднее профессиональное (среднее специальное)	5627	4581	1046
из него сельскохозяйственное	3429	2790	639

	Сельскохозяйственные организации <sup>1)</sup>	в том числе	
		сельскохозяйственные организации, не относящиеся к субъектам малого предпринимательства	малые предприятия (без микропредприятий)
начальное профессиональное (профессионально-техническое)	8160	6796	1364
среднее (полное) общее или основное общее (неполное среднее)	14621	12432	2189
начальное общее или не имеют начального общего образования	829	686	143
<b>В процентах от общей численности постоянных работников - мужчин - соответствующей категории организаций:</b>			
высшее профессиональное (высшее)	9,4	9,1	10,9
из него сельскохозяйственное	6,3	6,1	7,5
среднее профессиональное (среднее специальное)	17,4	17,0	19,6
из него сельскохозяйственное	10,6	10,4	12,0
начальное профессиональное (профессионально-техническое)	25,3	25,2	25,6
среднее (полное) общее или основное общее (неполное среднее)	45,3	46,1	41,1
начальное общее или не имеют начального общего образования	2,6	2,5	2,7
<b>Распределение численности постоянных работников-женщин, занятых в сельскохозяйственном производстве, по уровню образования, человек:</b>			
высшее профессиональное (высшее)	1807	1480	327
из него сельскохозяйственное	914	761	153
среднее профессиональное (среднее специальное)	3994	3174	820
из него сельскохозяйственное	2030	1640	390
начальное профессиональное (профессионально-техническое)	3930	3398	532
среднее (полное) общее или основное общее (неполное среднее)	8719	7286	1433
начальное общее или не имеют начального общего образования	349	305	44
<b>В процентах от общей численности постоянных работников - женщин - соответствующей категории организаций:</b>			
высшее профессиональное (высшее)	9,6	9,5	10,4
из него сельскохозяйственное	4,9	4,9	4,8
среднее профессиональное (среднее специальное)	21,2	20,3	26,0
из него сельскохозяйственное	10,8	10,5	12,4
начальное профессиональное (профессионально-техническое)	20,9	21,7	16,9
среднее (полное) общее или основное общее (неполное среднее)	46,4	46,6	45,4
начальное общее или не имеют начального общего образования	1,9	1,9	1,4

<sup>1)</sup> Без учета микропредприятий и подсобных сельскохозяйственных предприятий несельскохозяйственных организаций



23. ГРУППИРОВКА СЕЛЬСКОХОЗЯЙСТВЕННЫХ ОРГАНИЗАЦИЙ ПО ЧИСЛЕННОСТИ РАБОТНИКОВ <sup>1)</sup>

(на 1 июля 2016 года)

	Число сельскохозяйственных организаций		Численность работников			Посевная площадь сельскохозяйственных культур под урожай 2016 г.		Поголовье сельскохозяйственных животных			
	всего	в процентах от общего числа организаций	всего, человек	в процентах от общей численности работников	в среднем на одну организацию, человек	всего, га	в процентах от общей посевной площади сельскохозяйственных культур	крупный рогатый скот		свиньи	
								всего, голов	в процентах от общего поголовья крупного рогатого скота	всего, голов	в процентах от общего поголовья свиней
Сельскохозяйственные организации, имевшие работников, человек:											
до 16	191	33,0	...	...	...	219683,9	9,0	...	...	...	...
16-50	124	21,4	3885	6,6	31	285551,9	11,7	50913	7,6	30238	7,0
51-100	103	17,8	7678	13,1	75	355066,1	14,6	122278	18,3	...	...
101-250	94	16,2	14416	24,5	153	490457,0	20,1	182788	27,3	40248	9,3
251 - 400	32	5,5	10123	17,2	316	385672,0	15,8	129126	19,3	113475	26,2
401- 800	28	4,8	14960	25,4	534	592648,0	24,3	157100	23,5	...	...
801 - 1200	...	...	4113	7,0	823	...	...	-	-	...	...
свыше 1200	...	...	...	...	...	...	...	...	...	-	-
Итого	579	100,0	58786	100,0	102	2434135,9	100,0	669252	100,0	433864	100,0

<sup>1)</sup> Без учета подсобных сельскохозяйственных предприятий несельскохозяйственных организаций

**24. ТРУДОВЫЕ РЕСУРСЫ КРЕСТЬЯНСКИХ (ФЕРМЕРСКИХ) ХОЗЯЙСТВ И ИНДИВИДУАЛЬНЫХ ПРЕДПРИНИМАТЕЛЕЙ**

	Крестьянские (фермерские) хозяйства и индивидуальные предприниматели	в том числе			
		крестьянские (фермерские) хозяйства	из них		индивидуальные предприниматели
			юридические лица	главы крестьянских (фермерских) хозяйств	
<b>Среднегодовая численность всех работников в 2015 году - всего, человек</b>	<b>7166</b>	<b>6661</b>	<b>184</b>	<b>6477</b>	<b>505</b>
из них занятых в сельскохозяйственном производстве	7008	6523	181	6342	485
в процентах от общего числа занятых в хозяйстве	97,8	97,9	98,4	97,9	96,0
<b>Численность работников на 1 июля 2016 года - всего, человек</b>	<b>8841</b>	<b>8200</b>	<b>224</b>	<b>7976</b>	<b>641</b>
из них занятых в сельскохозяйственном производстве	8756	8125	221	7904	631
в том числе:					
члены КФХ (включая главу хозяйства), индивидуальные предприниматели	3071	2784	66	2718	287
члены семей глав хозяйств, не зарегистрированные как члены крестьянского (фермерского) хозяйства, помогающие члены семей индивидуальных предпринимателей	1577	1396	37	1359	181
наемные работники, занятые на постоянной основе	3258	3130	89	3041	128
временные и/или сезонные работники	850	815	29	786	35
в процентах от численности работников, занятых в сельскохозяйственном производстве:					
наемные работники, занятые на постоянной основе	37,2	38,5	40,3	38,5	20,3
временные и/или сезонные работники	9,7	10,0	13,1	9,9	5,5
<b>В среднем в расчете на одно хозяйство, осуществлявшее сельскохозяйственную деятельность в I полугодии 2016 года, человек</b>					
численность всех работников на 1 июля 2016 года	3	3	5	3	2
из них занятых в сельскохозяйственном производстве	3	3	5	3	2
из них:					
наемные работники, занятые на постоянной основе	1	1	2	1	0
временные и/или сезонные работники	0	0	1	0	0

**25. ГРУППИРОВКА КРЕСТЬЯНСКИХ (ФЕРМЕРСКИХ) ХОЗЯЙСТВ И ИНДИВИДУАЛЬНЫХ ПРЕДПРИНИМАТЕЛЕЙ  
ПО ЧИСЛЕННОСТИ РАБОТНИКОВ**

( на 1 июля 2016 года)

	Число крестьянских (фермерских) хозяйств и индивидуальных предпринимателей		Численность работников		из них наемных работников, занятых на постоянной основе		Посевная площадь сельскохозяйственных культур под урожай 2016 г.		Поголовье сельскохозяйственных животных			
	всего	в процентах от общего числа хозяйств	всего, человек	в процентах от общей численности работников	всего, человек	в процентах от общей численности наемных работников	всего, га	в процентах от общей посевной площади сельскохозяйственных культур	крупный рогатый скот		свиньи	
									всего, голов	в процентах от общего поголовья крупного рогатого скота	всего, голов	в процентах от общего поголовья свиней
Хозяйства, имевшие работников, человек:												
1-2	1747	62,4	2347	26,5	...	...	125914,0	26,5	20817	25,3	3136	25,3
3-4	669	23,9	2223	25,1	559	17,2	101360,3	21,3	17239	20,9	1572	12,7
5-6	190	6,8	1024	11,6	357	11,0	47927,0	10,1	9703	11,8	410	3,3
7-10	100	3,6	800	9,0	386	11,8	53302,1	11,2	8670	10,5	740	6,0
11-15	38	1,4	488	5,5	292	9,0	29862,2	6,3	...	...	-	-
16-30	34	1,2	739	8,4	546	16,8	40148,3	8,4	6473	7,9	687	5,6
31 -60	14	0,5	531	6,0	397	12,2	27970,6	5,9	5370	6,5	...	...
61-100	...	...	...	...	308	9,5	...	...	4788	5,8	-	-
свыше100	...	...	...	...	...	...	...	...	...	...	...	...
<b>Итого</b>	<b>2798</b>	<b>100,0</b>	<b>8841</b>	<b>100,0</b>	<b>3258</b>	<b>100,0</b>	<b>475508,5</b>	<b>100,0</b>	<b>82413</b>	<b>100,0</b>	<b>12375</b>	<b>100,0</b>

**26. ОСНОВНЫЕ ХАРАКТЕРИСТИКИ РУКОВОДИТЕЛЕЙ СЕЛЬСКОХОЗЯЙСТВЕННЫХ ОРГАНИЗАЦИЙ, ГЛАВ  
КРЕСТЬЯНСКИХ (ФЕРМЕРСКИХ) ХОЗЯЙСТВ И ИНДИВИДУАЛЬНЫХ ПРЕДПРИНИМАТЕЛЕЙ**

(на 1 июля 2016 года; человек)

	Сельскохозяйственные организации <sup>1)</sup>	в том числе		Крестьянские (фермерские) хозяйства и индивидуальные предприниматели	в том числе	
		сельскохозяйственные организации, не относящиеся к субъектам малого предпринимательства	малые предприятия (без микропредприятий)		крестьянские (фермерские) хозяйства	индивидуальные предприниматели
<b>Численность руководителей - всего</b>	<b>445</b>	<b>244</b>	<b>201</b>	<b>2798</b>	<b>2511</b>	<b>287</b>
Из общей численности руководителей:						
<b>мужчины</b>	<b>418</b>	<b>232</b>	<b>186</b>	<b>2093</b>	<b>1900</b>	<b>193</b>
в процентах от общей численности руководителей соответствующей категории организаций (хозяйств):	93,9	95,1	92,5	74,8	75,7	67,2
в том числе в возрасте:						
до 29 лет	12	4	8	161	149	12
29-49 лет	190	111	79	1014	924	90
50 лет и более	216	117	99	918	827	91
<b>женщины</b>	<b>27</b>	<b>12</b>	<b>15</b>	<b>705</b>	<b>611</b>	<b>94</b>
в процентах от общей численности руководителей соответствующей категории организаций (хозяйств):	6,1	4,9	7,5	25,2	24,3	32,8
в том числе в возрасте:						
до 29 лет	-	-	-	32	28	4
29-49 лет	13	5	8	383	332	51
50 лет и более	14	7	7	290	251	39
<b>Общий стаж работы руководителей:</b>						
до 1 года	-	-	-	9	...	...
1-4 лет	7	...	...	113	107	6
5-10 лет	35	19	16	252	232	20
11-20 лет	78	46	32	549	497	52
21-30 лет	136	72	64	834	741	93
31 и более лет	189	105	84	1041	926	115
<b>Стаж работы в сельском хозяйстве:</b>						
до 1 года	...	-	...	47	40	7
1-4 лет	45	22	23	488	442	46
5-10 лет	85	50	35	628	565	63
11-20 лет	86	37	49	576	508	68
21-30 лет	117	69	48	558	512	46
31 и более лет	111	66	45	501	444	57
<b>Стаж работы руководителем данной организации:</b>						
до 1 года	7	...	...	127	114	13
1-4 лет	197	119	78	1152	1058	94
5-10 лет	129	69	60	972	869	103
11-20 лет	87	38	49	490	419	71
21-30 лет	25	13	12	56	51	5
31 и более лет	-	-	-	...	-	...
<b>Распределение численности руководителей по уровню образования, человек:</b>						
высшее профессиональное (высшее)	386	217	169	1185	1078	107
в том числе сельскохозяйственное	259	148	111	598	546	52
среднее профессиональное (среднее специальное)	50	25	25	982	865	117

	Сельскохозяйственные организации <sup>1)</sup>	в том числе		Крестьянские (фермерские) хозяйства и индивидуальные предприниматели	в том числе	
		сельскохозяйственные организации, не относящиеся к субъектам малого предпринимательства	малые предприятия (без микропредприятий)		крестьянские (фермерские) хозяйства	индивидуальные предприниматели
в том числе сельскохозяйственное начальное профессиональное (профессионально – техническое)	27	16	11	385	350	35
среднее (полное) общее или основное общее	3	...	...	158	142	16
начальное общее или не имеет начального общего образования	6	...	...	463	417	46
<b>В процентах от общей численности руководителей соответствующей категории организаций (хозяйств):</b>						
высшее профессиональное (высшее)	86,7	88,9	84,1	42,4	42,9	37,3
в том числе сельскохозяйственное	58,2	60,7	55,2	21,4	21,7	18,1
среднее профессиональное (среднее специальное)	11,2	10,2	12,4	35,1	34,4	40,8
в том числе сельскохозяйственное	6,1	6,6	5,5	13,8	13,9	12,2
начальное профессиональное (профессионально – техническое)	0,7	...	...	5,6	5,7	5,6
среднее (полное) общее или основное общее	1,3	...	...	16,5	16,6	16,0
начальное общее или не имеет начального общего образования	-	-	-	0,4	...	...

<sup>1)</sup> Без учета микропредприятий и подсобных сельскохозяйственных предприятий несельскохозяйственных организаций.

## 27. ТРУДОВЫЕ РЕСУРСЫ ЛИЧНЫХ ПОДСОБНЫХ И ДРУГИХ ИНДИВИДУАЛЬНЫХ ХОЗЯЙСТВ ГРАЖДАН

(на 1 июля 2016 года; хозяйств)

	Личные подсобные и другие индивидуальные хозяйства граждан - всего	в том числе хозяйства:				Личные подсобные и другие индивидуальные хозяйства граждан в % к итогу
		личные подсобные	граждан, имеющих земельные участки для индивидуального строительства <sup>1)</sup>	граждан, имеющих земельные участки (садовые, огородные, дачные и другие), не входящих в объединения	граждан, не имеющих земли, но имеющих сельскохозяйственных животных	
<b>Личные подсобные и другие индивидуальные хозяйства граждан - всего</b>						
Распределение домохозяйств по числу лиц, постоянно проживающих в них:						
нет постоянно проживающих	108588	81946	19775	...	...	x
1 человек	130261	103666	24133	2436	26	28,2
2 человека	137779	93810	42460	1475	34	29,8
3 - 4 человека	144434	91587	52012	806	29	31,3
5 - 6 человек	43557	31713	11669	...	...	9,4
7 - 8 человек	5177	4175	938	...	...	1,1
9 - 11 человек	681	555	...	...	-	0,1
12 человек и более	91	61	...	...	-	0,0
Итого	461980	325567	131361	4951	101	100,0
Распределение домохозяйств по числу лиц, занятых в выполнении сельскохозяйственных работ:						
1 человек	191172	149938	35936	5271	27	35,4
2 человека	179433	120446	55587	3361	39	33,3
3 - 4 человека	147791	98967	47431	1365	28	27,4
5 - 6 человек	19825	15679	3981	159	6	3,7
7 - 8 человек	1248	1002	...	...	-	0,2
9 - 11 человек	131	...	...	...	-	0,0
12 человек и более	25	...	...	-	-	0,0
Итого	539625	386141	143206	10178	100	100,0
Число домохозяйств, привлекавших наемных работников для выполнения сельскохозяйственных работ в 2015 году	43971	37674	5325	968	4	x
в процентах от общего числа соответствующей категории хозяйств, осуществлявших сельскохозяйственную деятельность в I полугодии 2016 года	8,1	9,8	3,7	9,5	3,9	x
в том числе:						
<b>хозяйства граждан в сельских поселениях</b>						
Распределение домохозяйств по числу лиц, постоянно проживающих в них:						
нет постоянно проживающих	96540	78569	11221	...	...	x
1 человек	103758	99707	1660	2365	26	33,5
2 человека	89884	87158	1266	1429	31	29,0
3 - 4 человека	82058	80060	1216	754	28	26,5
5 - 6 человек	29229	28726	328	...	...	9,4
7 - 8 человек	3980	3896	...	52	...	1,3
9 - 11 человек	505	...	...	...	-	0,2
12 человек и более	50	...	-	...	-	0,0
Итого	309464	300094	4501	4772	97	100,0
Распределение домохозяйств по числу лиц, занятых в выполнении сельскохозяйственных работ:						
1 человек	157976	143902	8886	...	...	41,5

	Личные подсобные и другие индивидуальные хозяйства граждан - всего	в том числе хозяйства:				Личные подсобные и другие индивидуальные хозяйства граждан в % к итогу
		личные подсобные	граждан, имеющих земельные участки для индивидуального жилищного строительства <sup>1)</sup>	граждан, имеющих земельные участки (садовые, огородные, дачные и другие), не входящих в объединения	граждан, не имеющих земель, но имеющих сельскохозяйственных животных	
2 человека	116763	110967	2491	3269	36	30,7
3 - 4 человека	90172	87847	996	1302	27	23,7
5 - 6 человек	14834	14577	...	159	...	3,9
7 - 8 человек	984	956	...	...	-	0,3
9 - 11 человек	80	...	-	...	-	0,0
12 человек и более	15	...	-	-	-	0,0
Итого	380824	358343	12472	9913	96	100,0
Число домохозяйств, привлекавших наемных работников для выполнения сельскохозяйственных работ в 2015 году	37837	35922	960	951	4	x
в процентах от общего числа соответствующей категории хозяйств, осуществлявших сельскохозяйственную деятельность в I полугодии 2016 года	9,9	10,0	7,7	9,6	4,1	x
<b>хозяйства граждан в городских округах и в городских поселениях</b>						
Распределение домохозяйств по числу лиц, постоянно проживающих в них:						
нет постоянно проживающих	12048	3377	8554	117	-	x
1 человек	26503	3959	22473	71	-	17,4
2 человека	47895	6652	41194	...	...	31,4
3 - 4 человека	62376	11527	50796	...	...	40,9
5 - 6 человек	14328	2987	11341	-	-	9,4
7 - 8 человек	1197	...	908	...	-	0,8
9 - 11 человек	176	...	...	-	-	0,1
12 человек и более	41	...	...	-	-	0,0
Итого	152516	25473	126860	179	4	100,0
Распределение домохозяйств по числу лиц, занятых в выполнении сельскохозяйственных работ:						
1 человек	33196	6036	27050	110	-	20,9
2 человека	62670	9479	53096	...	...	39,5
3 - 4 человека	57619	11120	46435	...	...	36,3
5 - 6 человек	4991	1102	3889	-	-	3,1
7 - 8 человек	264	46	218	-	-	0,2
9 - 11 человек	...	15	...	-	-	...
12 человек и более	...	-	...	-	-	...
Итого	158801	27798	130734	265	4	100,0
Число домохозяйств, привлекавших наемных работников для выполнения сельскохозяйственных работ в 2015 году	6134	1752	4365	17	-	x
в процентах от общего числа соответствующей категории хозяйств, осуществлявших сельскохозяйственную деятельность в I полугодии 2016 года	3,9	6,3	3,3	6,4	-	x

<sup>1)</sup> По хозяйствам граждан, имеющих земельные участки с площадью 4 и более соток и занимающихся сельскохозяйственным производством.







## **ЗЕМЕЛЬНЫЕ РЕСУРСЫ И ИХ ИСПОЛЬЗОВАНИЕ**

**28. ПЛОЩАДЬ ЗЕМЕЛЬ В**

(на 1 июля 2016 года;

	Общая площадь земли	из нее сельскохо- зяйствен- ные угодья	в том числе				
			пашня	сенокосы	пастбища	многолет- ние насаж- дения	залежь
Хозяйства всех категорий - всего	4197446,6	3994568,3	3376597,7	136316,9	449396,5	9168,9	23088,2
в том числе:							
сельскохозяйственные организации	3411946,3	3253401,8	2738781,4	104308,8	402460,4	2146,7	5704,5
из них:							
сельскохозяйственные организации, не относящиеся к субъектам малого предпринимательства	2445060,1	2325082,1	1976184,0	62218,4	283214,5	1260,7	2204,4
малые предприятия	935304,2	898691,2	741469,1	38770,1	115103,6	386,2	2962,3
подсобные сельскохозяйственные предприятия несельскохозяйственных организаций	31582,0	29628,5	21128,3	3320,4	4142,3	499,8	537,8
крестьянские (фермерские) хозяйства и индивидуальные предприниматели	608039,5	597178,7	521202,7	28116,8	46571,7	264,2	1023,3
из них:							
крестьянские (фермерские) хозяйства	572261,6	562126,8	495001,8	21049,8	44826,6	...	1016,4
индивидуальные предпри- ниматели	35777,9	35051,9	26201,0	7067,0	1745,1	...	6,9
хозяйства населения	177460,8	143987,9	116613,6	3891,3	364,5	6758,1	16360,4

**ХОЗЯЙСТВАХ ВСЕХ КАТЕГОРИЙ**

гектаров)

	Из общей площади сельскохозяйственных угодий фактически использовали	Мелиорированные земли			
		орошаемые сельскохозяйственные угодья	из них с фактически действующей оросительной системой	осушаемые сельскохозяйственные угодья	из них с фактически действующей осушительной сетью
Хозяйства всех категорий - всего	3828214,2	30774,1	9091,6	281,0	...
в том числе:					
сельскохозяйственные организации	3127939,8	27988,6	7388,3	281,0	...
из них:					
сельскохозяйственные организации, не относящиеся к субъектам малого предпринимательства	2242476,3	23744,2	4495,0	281,0	...
малые предприятия	860941,2	4077,0	2770,9	-	-
подсобные сельскохозяйственные предприятия несельскохозяйственных организаций	24522,2	167,4	122,4	-	-
крестьянские (фермерские) хозяйства и индивидуальные предприниматели	572647,0	2785,5	1703,3	-	-
из них:					
крестьянские (фермерские) хозяйства	544211,3	2731,9	...	-	-
индивидуальные предприниматели	28435,7	53,6	...	-	-
хозяйства населения	127627,5	x	x	x	x

## 29. ПЛОЩАДЬ ЗЕМЕЛЬ СЕЛЬСКОХОЗЯЙСТВЕННЫХ ОРГАНИЗАЦИЙ

(на 1 июля 2016 года; гектаров)

	Сельскохозяйственные организации	в том числе				
		сельскохозяйственные организации, не относящиеся к субъектам малого предпринимательства	малые предприятия	из них		подсобные сельскохозяйственные предприятия не сельскохозяйственных организаций
				малые предприятия (без микропредприятий)	микропредприятия	
Общая площадь земли	3411946,3	2445060,1	935304,2	768369,1	166935,1	31582,0
из нее						
сельскохозяйственные угодья	3253401,8	2325082,1	898691,2	736212,6	162478,6	29628,5
удельный вес сельхозугодий в общей площади земли	95,4	95,1	96,1	95,8	97,3	93,8
в том числе:						
пашня	2738781,4	1976184,0	741469,1	608371,8	133097,3	21128,3
из нее занято под:						
пары (включая сидеральные)	247719,4	177585,7	65933,3	47070,3	18863,0	4200,4
производство дернины рулонной (газон рулонный)	...	-	...	-	...	-
сенокосы	104308,8	62218,4	38770,1	32324,5	6445,6	3320,4
пастбища	402460,4	283214,5	115103,6	92437,1	22666,5	4142,3
многолетние насаждения	2146,7	1260,7	386,2	253,0	133,2	499,8
залежь	5704,5	2204,4	2962,3	2826,3	136,0	537,8
Из общей площади сельскохозяйственных угодий фактически использовались						
удельный вес фактически используемых сельхозугодий в общей площади сельскохозяйственных угодий	96,1	96,4	95,8	96,2	94,2	82,8
Из общей площади сельскохозяйственных угодий:						
орошаемые сельскохозяйственные угодья	27988,6	23744,2	4077,0	3097,5	979,6	167,4
из них с фактически действующей оросительной системой	7388,3	4495,0	2770,9	1902,5	868,5	122,4
осушаемые сельскохозяйственные угодья	281,0	281,0	-	-	-	-
из них с фактически действующей осушительной сетью	...	...	-	-	-	-

**30. ПЛОЩАДЬ ЗЕМЕЛЬ КРЕСТЬЯНСКИХ (ФЕРМЕРСКИХ) ХОЗЯЙСТВ И ИНДИВИДУАЛЬНЫХ  
ПРЕДПРИНИМАТЕЛЕЙ**

(на 1 июля 2016 года; гектаров)

	Крестьянские (фермерские) хозяйства и индивидуаль- ные предпри- ниматели	в том числе			индивиду- альные предприни- матели
		крестьянские (фермерские) хозяйства	из них		
			юридические лица	главы крестьянских (фермерских) хозяйств	
<b>Общая площадь земли хозяйств</b>	<b>608039,5</b>	<b>572261,6</b>	<b>22261,4</b>	<b>550000,2</b>	<b>35777,9</b>
из нее					
сельскохозяйственные угодья	597178,7	562126,8	22228,8	539898,0	35051,9
удельный вес сельхозугодий в общей площади земли	98,2	98,2	99,9	98,2	98,0
в том числе:					
пашня	521202,7	495001,8	20767,3	474234,5	26201,0
в том числе занято под:					
пары (включая сидеральные)	44466,3	42137,0	1530,1	40606,9	2329,3
производство дернины рулонной (газон рулонный)	-	-	-	-	-
сенокосы	28116,8	21049,8	659,3	20390,5	7067,0
пастбища	46571,7	44826,6	802,2	44024,4	1745,1
многолетние насаждения	264,2	...	-	...	...
залежь	1023,3	1016,4	-	1016,4	6,9
Из общей площади сельскохозяйственных угодий фактически использовались	572647,0	544211,3	21946,7	522264,6	28435,7
удельный вес фактически используемых сельхозугодий в общей площади сельхозугодий	95,9	96,8	98,7	96,7	81,1
Из общей площади сельскохозяйственных угодий:					
орошаемые					
сельскохозяйственные угодья	2785,5	2731,9	...	...	53,6
из них с фактически действующей оросительной системой	1703,3	...	...	1450,2	...
осушаемые					
сельскохозяйственные угодья	-	-	-	-	-
из них с фактически действующей осушительной сетью	-	-	-	-	-

### 31. ПЛОЩАДЬ ЗЕМЕЛЬ ЛИЧНЫХ ПОДСОБНЫХ И ДРУГИХ ИНДИВИДУАЛЬНЫХ ХОЗЯЙСТВ ГРАЖДАН

(на 1 июля 2016 года; гектаров)

	Общая земельная площадь	из нее сельскохо- зяйствен- ные угодья	в том числе				
			пашня	сенокосы	пастбища	многолет- ные насаж- дения	залежь
<b>Личные подсобные и другие индивидуальные хозяйства граждан - всего</b>							
Хозяйства - всего	152664,5	128381,0	110786,3	3891,3	364,5	4193,7	9145,2
в том числе:							
личные подсобные	135797,5	117280,1	102755,5	3752,6	330,8	3015,2	7426,0
граждан, имеющих земельные участки для индивидуального жилищного строительства <sup>1)</sup>	14567,5	9298,8	6904,8	86,3	30,2	1065,4	1212,0
граждан, имеющих земельные участки (садовые, огородные, дачные и другие), не входящих в объединения	2299,5	1802,1	1126,0	52,4	3,5	113,1	507,2
Хозяйства с заброшенными земельными участками (пустующими домами)	2671,6	x	x	x	x	x	x
<b>в том числе:</b>							
<b>хозяйства граждан в сельских поселениях</b>							
Хозяйства - всего	136298,8	118136,5	102982,7	3871,9	335,5	2883,9	8062,6
в том числе:							
личные подсобные	132299,7	114917,3	100911,9	3748,1	330,5	2741,8	7184,9
граждан, имеющих земельные участки для индивидуального жилищного строительства <sup>1)</sup>	1738,7	1444,4	960,3	71,5	...	31,9	379,0
граждан, имеющих земельные участки (садовые, огородные, дачные и другие), не входящих в объединения	2260,3	1774,9	1110,4	52,2	...	110,1	498,7
Хозяйства с заброшенными земельными участками (пустующими домами)	2540,3	x	x	x	x	x	x
<b>хозяйства граждан в городских округах и в городских поселениях</b>							
Хозяйства - всего	16365,7	10244,5	7803,6	19,5	29,0	1309,8	1082,6
в том числе:							
личные подсобные	3497,8	2362,8	1843,6	...	0,3	273,4	241,1
граждан, имеющих земельные участки для индивидуального жилищного строительства <sup>1)</sup>	12828,8	7854,5	5944,5	14,8	28,7	1033,5	833,0
граждан, имеющих земельные участки (садовые, огородные, дачные и другие), не входящих в объединения	39,2	27,3	15,5	...	-	3,0	8,6
Хозяйства с заброшенными земельными участками (пустующими домами)	131,2	x	x	x	x	x	x

<sup>1)</sup> По хозяйствам граждан, имеющих земельные участки с площадью 4 и более соток и занимающихся сельскохозяйственным производством.

### 32. ПЛОЩАДЬ ЗЕМЕЛЬ НЕКОММЕРЧЕСКИХ ОБЪЕДИНЕНИЙ ГРАЖДАН

(на 1 июля 2016 года; гектаров)

	Некоммерческие объединения граждан	в том числе		
		садоводческие	огороднические	дачные
Общая площадь земель объединений граждан	24796,4	23680,5	65,8	1050,1
из нее:				
сельскохозяйственные угодья	15606,8	14732,2	61,4	813,2
в том числе:				
пашня	5827,3	5643,7	11,2	172,4
многолетние насаждения	2564,3	2510,8	-	53,5
залежь	7215,2	6577,7	50,1	587,3
Из общей площади земель объединений земли в пользовании граждан - членов объединений	19342,2	18453,4	60,9	827,9
Средний размер земельных участков в пользовании граждан - членов объединений, га	0,051	0,050	0,065	0,100

### 33. СТРУКТУРА СЕЛЬСКОХОЗЯЙСТВЕННЫХ УГОДИЙ ПО КАТЕГОРИЯМ ХОЗЯЙСТВ

(на 1 июля 2016 года; в процентах от площади сельскохозяйственных угодий соответствующего вида в хозяйствах всех категорий)

	Сельскохозяйственные угодия	в том числе					Из общей площади сельскохозяйственных угодий фактически использовались	Мелиорированные земли			
		пашня	сенокосы	пастбища	многолетние насаждения	залежь		орошаемые сельскохозяйственные угодья	из них с фактически действующей оросительной системой	осушаемые сельскохозяйственные угодья	из них с фактически действующей осушительной сетью
<b>Хозяйства всех категорий</b>	<b>100,0</b>	<b>100,0</b>	<b>100,0</b>	<b>100,0</b>	<b>100,0</b>	<b>100,0</b>	<b>100,0</b>	<b>100,0</b>	<b>100,0</b>	<b>100,0</b>	...
в том числе:											
Сельскохозяйственные организации	81,4	81,1	76,5	89,6	23,4	24,7	81,7	90,9	81,3	100,0	...
из них:											
сельскохозяйственные организации, не относящиеся к субъектам малого предпринимательства	58,2	58,5	45,6	63,0	13,8	9,5	58,6	77,2	49,4	100,0	...
малые предприятия	22,5	22,0	28,4	25,6	4,2	12,8	22,5	13,2	30,5	-	-
подсобные сельскохозяйственные предприятия несельскохозяйственных организаций	0,7	0,6	2,4	0,9	5,5	2,3	0,6	0,5	1,3	-	-
Крестьянские (фермерские) хозяйства и индивидуальные предприниматели	14,9	15,4	20,6	10,4	2,9	4,4	15,0	9,1	18,7	-	-
из них:											
крестьянские (фермерские) хозяйства	14,1	14,7	15,4	10,0	2,5	4,4	14,2	8,9	18,2	-	-
индивидуальные предприниматели	0,9	0,8	5,2	0,4	...	0,0	0,7	0,2	...	-	-
Хозяйства населения	3,6	3,5	2,9	0,1	73,7	70,9	3,3	x	x	x	x



### 34. СТРУКТУРА СЕЛЬСКОХОЗЯЙСТВЕННЫХ УГОДИЙ В ХОЗЯЙСТВАХ ВСЕХ КАТЕГОРИЙ

(на 1 июля 2016 года; в процентах от общей площади сельскохозяйственных угодий соответствующей категории хозяйств)

	Сельско-хозяйственные угодья	в том числе					Из общей площади сельскохозяйственных угодий фактически использовались	Мелиорированные земли			
		пашня	сенокосы	пастбища	многолетние насаждения	за-лежь		орошаемые сельско-хозяйственные угодья	из них с фактически действующей оросительной системой	осушаемые сельско-хозяйственные угодья	из них с фактически действующей осушительной сетью
<b>Хозяйства всех категорий - всего</b>	<b>100,0</b>	<b>84,5</b>	<b>3,4</b>	<b>11,3</b>	<b>0,2</b>	<b>0,6</b>	<b>95,8</b>	<b>0,8</b>	<b>0,2</b>	<b>0,0</b>	...
в том числе:											
сельскохозяйственные организации	100,0	84,2	3,2	12,4	0,1	0,2	96,1	0,9	0,2	0,0	...
из них:											
сельскохозяйственные организации, не относящиеся к субъектам малого предпринимательства	100,0	85,0	2,7	12,2	0,1	0,1	96,4	1,0	0,2	0,0	...
малые предприятия	100,0	82,5	4,3	12,8	0,0	0,3	95,8	0,5	0,3	-	-
подсобные сельскохозяйственные предприятия несельскохозяйственных организаций	100,0	71,3	11,2	14,0	1,7	1,8	82,8	0,6	0,4	-	-
крестьянские (фермерские) хозяйства и индивидуальные предприниматели	100,0	87,3	4,7	7,8	0,0	0,2	95,9	0,5	0,3	-	-
из них:											
крестьянские (фермерские) хозяйства	100,0	88,1	3,7	8,0	...	0,2	96,8	0,5	...	-	-
индивидуальные предприниматели	100,0	74,7	20,2	5,0	...	0,0	81,1	0,2	...	-	-
хозяйства населения	100,0	81,0	2,7	0,3	4,7	11,4	88,6	x	x	x	x

### 35. СТРУКТУРА СЕЛЬСКОХОЗЯЙСТВЕННЫХ УГОДИИ В ЛИЧНЫХ ПОДСОБНЫХ И ДРУГИХ ИНДИВИДУАЛЬНЫХ ХОЗЯЙСТВАХ ГРАЖДАН

(на 1 июля 2016 года; в процентах от общей площади сельскохозяйственных угодий)

	Сельскохозяйственные угодья	в том числе				
		пашня	сенокосы	пастбища	многолетние насаждения	залежь
<b>Личные подсобные и другие индивидуальные хозяйства граждан</b>						
Хозяйства - всего	100,0	86,3	3,0	0,3	3,3	7,1
в том числе:						
личные подсобные граждан, имеющих земельные участки для индивидуального жилищного строительства <sup>1)</sup>	100,0	87,6	3,2	0,3	2,6	6,3
граждан, имеющих земельные участки (садовые, огородные, дачные и другие), не входящих в объединения	100,0	74,3	0,9	0,3	11,5	13,0
	100,0	62,5	2,9	0,2	6,3	28,1
<b>в том числе:</b>						
<b>хозяйства граждан в сельских поселениях</b>						
Хозяйства - всего	100,0	87,2	3,3	0,3	2,4	6,8
в том числе:						
личные подсобные граждан, имеющих земельные участки для индивидуального жилищного строительства <sup>1)</sup>	100,0	87,8	3,3	0,3	2,4	6,3
граждан, имеющих земельные участки (садовые, огородные, дачные и другие), не входящих в объединения	100,0	66,5	5,0	...	2,2	26,2
	100,0	62,6	2,9	...	6,2	28,1
<b>хозяйства граждан в городских округах и в городских поселениях</b>						
Хозяйства - всего	100,0	76,2	0,2	0,3	12,8	10,6
в том числе:						
личные подсобные граждан, имеющих земельные участки для индивидуального жилищного строительства <sup>1)</sup>	100,0	78,0	...	0,0	11,6	10,2
граждан, имеющих земельные участки (садовые, огородные, дачные и другие), не входящих в объединения	100,0	75,7	0,2	0,4	13,2	10,6
	100,0	56,9	...	-	10,8	31,4

<sup>1)</sup> Хозяйства граждан, имеющие земельные участки площадью 4 и более соток и занимающиеся сельскохозяйственным производством.

**36. СТРУКТУРА ОБЩЕЙ ЗЕМЕЛЬНОЙ ПЛОЩАДИ ПО ВИДАМ ИСПОЛЬЗОВАНИЯ В ЛИЧНЫХ ПОДСОБНЫХ И ДРУГИХ ИНДИВИДУАЛЬНЫХ ХОЗЯЙСТВАХ ГРАЖДАН**

(на 1 июля 2016 года; в процентах от общей земельной площади)

	Из общей земельной площади занято под:						Неиспользуемая земля
	постройки, сооружения, дорожки	газоны, цветы и декоративные насаждения	площадь посевов сельскохозяйственных культур	площадь паров	сенокосы и пастбища	многолетние насаждения	
<b>Личные подсобные и другие индивидуальные хозяйства граждан - всего</b>							
Хозяйства граждан	13,3	2,6	71,7	0,9	2,8	2,7	6,0
в том числе:							
личные подсобные граждане, имеющих земельные участки для индивидуального жилищного строительства <sup>1)</sup>	11,8	1,9	74,7	0,9	3,0	2,2	5,5
граждан, имеющих земельные участки (садовые, огородные, дачные и другие), не входящих в объединения	27,7	8,5	46,7	0,7	0,8	7,3	8,3
	15,1	6,5	47,3	1,7	2,4	4,9	22,1
<b>в том числе:</b>							
<b>хозяйства граждан в сельских поселениях</b>							
Хозяйства граждан	11,5	1,8	74,6	0,9	3,1	2,1	5,9
в том числе:							
личные подсобные граждане, имеющих земельные участки для индивидуального жилищного строительства <sup>1)</sup>	11,4	1,7	75,4	0,9	3,1	2,1	5,4
граждан, имеющих земельные участки (садовые, огородные, дачные и другие), не входящих в объединения	12,8	4,1	53,4	1,9	4,2	1,8	21,8
	15,0	6,5	47,4	1,7	2,5	4,9	22,1
<b>хозяйства граждан в городских округах и в городских поселениях</b>							
Хозяйства граждан	28,4	9,0	46,9	0,8	0,3	8,0	6,6
в том числе:							
личные подсобные граждане, имеющих земельные участки для индивидуального жилищного строительства <sup>1)</sup>	23,5	8,9	50,7	2,0	...	7,8	6,9
граждан, имеющих земельные участки (садовые, огородные, дачные и другие), не входящих в объединения	29,7	9,1	45,8	...	0,3	8,1	6,5
	22,0	8,5	39,6	...	...	7,5	21,8

<sup>1)</sup> Хозяйства граждан, имеющие земельные участки площадью 4 и более соток и занимающиеся сельскохозяйственным производством.

**37. СТРУКТУРА ПЛОЩАДИ ЗЕМЕЛЬНЫХ УЧАСТКОВ ГРАЖДАН ПО ВИДАМ ИСПОЛЬЗОВАНИЯ  
В НЕКОММЕРЧЕСКИХ ОБЪЕДИНЕНИЯХ<sup>1)</sup>**

(на 1 июля 2016 года; в процентах от общей земельной площади участков граждан)

	Из общей площади земельных участков занято под:				Неиспользуемая площадь
	постройки, сооружения, дорожки	газоны и декоративные насаждения	посевы сельскохозяйственных культур	многолетние насаждения	
Земли в пользовании граждан-членов объединений - всего	19,3	12,9	44,1	19,4	4,3
из них:					
садоводческих	19,4	13,1	44,0	19,6	4,0
огороднических	-	-	100,0	-	-
дачных	15,4	8,3	45,3	14,1	17,0

<sup>1)</sup> По освоенным земельным участкам.

**38. ГРУППИРОВКА СЕЛЬСКОХОЗЯЙСТВЕННЫХ ОРГАНИЗАЦИЙ ПО РАЗМЕРУ ЗЕМЕЛЬНОЙ ПЛОЩАДИ**  
(на 1 июля 2016 года)

	Число сельскохозяйственных организаций			Общая площадь земли			Площадь сельхозугодий		Удобренная (обработанная) площадь				
	всего	в процентах		всего, га	в процентах от общей площади земли	в среднем на одну организацию, га	всего, га	в среднем на одну организацию, га	минеральными удобрениями, га	удельный вес площади сельхозугодий, удобренной минеральными удобрениями, процентов	органическими удобрениями, га	удельный вес площади сельхозугодий, удобренной органическими удобрениями, процентов	
		от общего числа организаций	от числа организаций, имеющих землю										
Сельскохозяйственные организации:													
имеющие земельную площадь, га:													
до 4,1	26	3,5	3,8	41,1	0,0	1,6	22,2	0,9	...	...	2,7	12,1	
4,1 -10	24	3,2	3,5	186,4	0,0	7,8	162,6	6,8	13,2	8,1	...	...	
10,1 - 20	15	2,0	2,2	236,9	0,0	15,8	134,8	9,0	...	...	...	...	
20,1 - 50	28	3,8	4,1	1021,7	0,0	36,5	777,7	27,8	107,2	13,8	...	...	
50,1 - 100	27	3,6	4,0	2105,9	0,1	78,0	1677,7	62,1	181,1	10,8	...	...	
100,1 - 200	38	5,1	5,6	5591,4	0,2	147,1	5023,2	132,2	1182,7	23,5	186,4	3,7	
200,1 - 500	71	9,5	10,5	24778,3	0,7	349,0	22298,9	314,1	7670,2	34,4	626,0	2,8	
500,1 - 1500	79	10,6	11,6	76396,9	2,2	967,0	71689,0	907,5	23746,0	33,1	2599,0	3,6	
1500,1 - 3000	88	11,8	13,0	200739,9	5,9	2281,1	193183,5	2195,3	84128,0	43,5	6404,0	3,3	
3000,1 - 4000	58	7,8	8,5	202569,8	5,9	3492,6	193786,3	3341,1	91332,0	47,1	5160,0	2,7	
4000,1 - 6000	78	10,5	11,5	381778,1	11,2	4894,6	364820,2	4677,2	199600,0	54,7	14158,2	3,9	
6000,1 - 10000	55	7,4	8,1	416481,7	12,2	7572,4	396562,9	7210,2	224551,0	56,6	19177,0	4,8	
10000,1 - 40000	85	11,4	12,5	1681821,7	49,3	19786,1	1604557,8	18877,2	867162,4	54,0	49068,0	3,1	
свыше 40000	7	0,9	1,0	418196,4	12,3	59742,3	398705,1	56957,9	212930,0	53,4	8110,0	2,0	
всего	679	91,1	100,0	3411946,3	100,0	5025,0	3253401,8	4791,5	1712623,8	52,6	105615,1	3,2	
не имеющие земельной площади	66	8,9	x	x	x	x	x	x	x	x	x	x	
Итого	745	100,0	x	3411946,3	100,0	4579,8	3253401,8	4367,0	1712623,8	52,6	105615,1	3,2	

**39. ГРУППИРОВКА ПОДСОБНЫХ СЕЛЬСКОХОЗЯЙСТВЕННЫХ ПРЕДПРИЯТИЙ НЕСЕЛЬСКОХОЗЯЙСТВЕННЫХ  
ОРГАНИЗАЦИЙ ПО РАЗМЕРУ ЗЕМЕЛЬНОЙ ПЛОЩАДИ**  
(на 1 июля 2016 года)

	Число сельскохозяйственных организаций			Общая площадь земли			Площадь сельхозугодий		Удобренная площадь			
	всего	в процентах		всего, га	в процентах от общей площади земли	в среднем на одну организацию, га	всего, га	в среднем на одну организацию, га	минеральными удобрениями, га	удельный вес площади сельхозугодий, удобренной минеральными удобрениями, процентов	органическими удобрениями, га	удельный вес площади сельхозугодий, удобренной органическими удобрениями, процентов
		от общего числа организаций	от числа организаций, имевших землю									
Сельскохозяйственные организации: имевшие земельную площадь, га:												
до 50,1	22	25,0	28,6	...	...	...	...	...	...	...	...	...
50,1 - 100	9	10,2	11,7	756,8	2,4	84,1	609,7	67,7	-	-	...	...
100,1 - 200	11	12,5	14,3	1532,7	4,9	139,3	1478,3	134,4	266,0	18,0	...	...
200,1 - 500	22	25,0	28,6	7690,3	24,4	349,6	7067,1	321,2	1662,0	23,5	-	-
500,1 - 1500	8	9,1	10,4	5675,1	18,0	709,4	5536,1	692,0	2389,0	43,2	...	...
1500,1 - 3000	...	...	...	...	...	...	...	...	...	...	-	-
свыше 3000	...	...	...	10985,6	34,8	3661,9	10102,0	3367,3	...	...	...	...
всего	77	87,5	100,0	31582,0	100,0	410,2	29628,5	384,8	6388,2	21,6	1190,3	4,0
не имевшие земельной площади	11	12,5	x	x	x	x	x	x	x	x	x	x
Итого	88	100,0	x	31582,0	100,0	358,9	29628,5	336,7	6388,2	21,6	1190,3	4,0

**40. ГРУППИРОВКА КРЕСТЬЯНСКИХ (ФЕРМЕРСКИХ) ХОЗЯЙСТВ И ИНДИВИДУАЛЬНЫХ ПРЕДПРИНИМАТЕЛЕЙ  
ПО РАЗМЕРУ ЗЕМЕЛЬНОЙ ПЛОЩАДИ  
(на 1 июля 2016 года)**

	Число крестьянских (фермерских) хозяйств и индивидуальных предпринимателей			Общая площадь земли			Площадь сельхозугодий		Удобренная площадь				
	всего	в процентах		всего, га	в процентах от общей площади земли	в среднем на одно хозяйство, га	всего, га	в среднем на одно хозяйство, га	минеральными удобрениями, га	удельный вес площади сельхозугодий, удобренной минеральными удобрениями, процентов	органическими удобрениями, га	удельный вес площади сельхозугодий, удобренной органическими удобрениями, процентов	
		от общего числа хозяйств	от числа хозяйств имевших землю										
Хозяйства: имевшие земельную площадь, га:													
до 4,1	290	8,7	11,6	315,4	0,1	1,1	258,5	0,9	22,0	8,5	12,0	4,6	
4,1 - 10	180	5,4	7,2	1326,8	0,2	7,4	1261,5	7,0	143,4	11,4	79,2	6,3	
10,1 - 20	236	7,1	9,4	3686,7	0,6	15,6	3566,9	15,1	870,0	24,4	142,0	4,0	
20,1 - 50	414	12,4	16,6	14065,7	2,3	34,0	13888,6	33,5	4622,5	33,3	646,9	4,7	
50,1 - 100	371	11,2	14,8	28824,6	4,7	77,7	28440,3	76,7	11499,2	40,4	968,9	3,4	
100,1 - 200	405	12,2	16,2	57921,6	9,5	143,0	57319,5	141,5	23629,1	41,2	1972,2	3,4	
200,1 - 500	357	10,7	14,3	113832,9	18,7	318,9	113080,3	316,8	56122,7	49,6	3639,5	3,2	
500,1 - 1500	178	5,4	7,1	142568,4	23,4	800,9	140808,7	791,1	69168,4	49,1	7002,9	5,0	
1500,1 - 3000	41	1,2	1,6	85072,7	14,0	2074,9	84381,8	2058,1	36758,0	43,6	4170,0	4,9	
3000,1 - 4000	9	0,3	0,4	30018,6	4,9	3335,4	28939,1	3215,5	14030,0	48,5	2912,0	10,1	
4000,1 - 6000	12	0,4	0,5	56808,9	9,3	4734,1	54537,5	4544,8	14670,0	26,9	4541,0	8,3	
свыше 6000	6	0,2	0,2	73597,0	12,1	12266,2	70696,0	11782,7	30547,0	43,2	8527,0	12,1	
всего не имевшие земельной площади	2499	75,1	100,0	608039,5	100,0	243,3	597178,7	239,0	262082,3	43,9	34613,6	5,8	
Итого	827	24,9	x	x	x	x	x	x	x	x	x	x	
	3326	100,0	x	608039,5	100,0	182,8	597178,7	179,5	262082,3	43,9	34613,6	5,8	

**41. ГРУППИРОВКА ЛИЧНЫХ ПОДСОБНЫХ ХОЗЯЙСТВ ПО РАЗМЕРУ ЗЕМЕЛЬНОЙ ПЛОЩАДИ**

(на 1 июля 2016 года)

	Число хозяйств		Общая площадь земли			Находится в пользовании или владении граждан				Из общей площади земли занято			
										под посевы сельскохозяйственных культур		под сенокосы и пастбища	
	всего	в процентах от общего числа хозяйств	всего, га	в процентах от общей площади земли хозяйств	в среднем на одно хозяйство, га	приусадебные и полевые участки		земельные доли		всего, га	в процентах от общей площади земли	всего, га	в процентах от общей площади земли
						общая площадь, га	средний размер участков, га	общая площадь, га	средний размер, га				
Хозяйства, имевшие земельную площадь, га:													
до 0,06	12939	3,2	438,3	0,3	0,03	450,2	0,03	6349,9	0,49	204,5	46,7	1,3	0,3
0,06 - 0,10	43920	10,8	3644,9	2,7	0,08	3677,8	0,08	22347,0	0,51	1698,5	46,6	21,6	0,6
0,11 - 0,15	57253	14,0	7536,9	5,6	0,13	7541,7	0,13	42087,2	0,74	4119,2	54,7	77,1	1,0
0,16 - 0,20	53651	13,2	9603,1	7,1	0,18	9625,2	0,18	79173,2	1,48	5911,3	61,6	133,7	1,4
0,21 - 0,25	52472	12,9	12047,4	8,9	0,23	12138,7	0,23	131423,5	2,50	8066,4	67,0	250,3	2,1
0,26 - 0,30	58178	14,3	16245,3	12,0	0,28	16265,8	0,28	199938,3	3,44	11273,6	69,4	433,0	2,7
0,31 - 0,35	49327	12,1	16130,3	11,9	0,33	16173,2	0,33	204306,0	4,14	11605,1	71,9	452,2	2,8
0,36 - 0,40	32380	7,9	12179,9	9,0	0,38	12318,8	0,38	151631,6	4,68	8820,0	72,4	420,1	3,4
0,41 - 0,50	28802	7,1	12821,0	9,4	0,45	12886,5	0,45	150463,9	5,22	9485,2	74,0	474,5	3,7
0,51 - 1,00	15161	3,7	9412,6	6,9	0,62	9401,0	0,62	87391,2	5,76	7043,4	74,8	420,8	4,5
1,01 - 3,00	467	0,1	690,1	0,5	1,48	453,7	0,97	2723,1	5,83	480,6	69,6	105,7	15,3
3,01 - 5,00	590	0,1	2392,5	1,8	4,06	480,0	0,81	2987,0	5,06	2086,0	87,2	220,3	9,2
5,01 - 10,00	1073	0,3	7777,7	5,7	7,25	973,2	0,91	8138,7	7,58	7207,6	92,7	403,4	5,2
10,01 - 20,00	901	0,2	12397,7	9,1	13,76	1348,5	1,50	11198,0	12,43	11560,9	93,3	522,0	4,2
свыше 20,00	397	0,1	12479,9	9,2	31,44	1272,4	3,20	9440,5	23,78	12016,2	96,3	147,4	1,2
<b>Итого</b>	<b>407511</b>	<b>100,0</b>	<b>135797,5</b>	<b>100,0</b>	<b>0,33</b>	<b>105006,6</b>	<b>0,26</b>	<b>1109599,3</b>	<b>2,72</b>	<b>101578,4</b>	<b>74,8</b>	<b>4083,4</b>	<b>3,0</b>



**42. ГРУППИРОВКА НЕКОММЕРЧЕСКИХ ОБЪЕДИНЕНИЙ ГРАЖДАН ПО РАЗМЕРУ ЗЕМЕЛЬНОЙ ПЛОЩАДИ**  
(на 1 июля 2016 года)

	Садоводческие объединения				Огороднические объединения				Дачные объединения			
	число объединений	в процентах от общего числа объединений	общая площадь земли объединений, га	в процентах от общей площади земли объединений	число объединений	в процентах от общего числа объединений	общая площадь земли объединений, га	в процентах от общей площади земли объединений	число объединений	в процентах от общего числа объединений	общая площадь земли объединений, га	в процентах от общей площади земли объединений
Объединения, имевшие земельную площадь, га:												
до 1,1	42	3,2	27,6	0,1	...	...	...	...	3	5,7	2,5	0,2
1,1 - 5,0	348	26,4	1088,4	4,6	6	60,0	14,2	21,5	9	17,0	21,3	2,0
5,1 - 10,0	313	23,7	2341,5	9,9	...	...	...	...	12	22,6	93,1	8,9
10,1 - 20,0	278	21,1	3904,5	16,5	-	-	-	-	14	26,4	210,5	20,0
20,1 - 50,0	236	17,9	7303,6	30,8	...	...	...	...	12	22,6	431,8	41,1
50,1 - 100,0	78	5,9	5696,0	24,1	-	-	-	-	...	...	...	...
100,1 - 200,0	22	1,7	2740,0	11,6	-	-	-	-	...	...	...	...
200,1 - 300,0	...	...	...	...	-	-	-	-	-	-	-	-
300,1 - 500,0	...	...	...	...	-	-	-	-	-	-	-	-
свыше 500	-	-	-	-	-	-	-	-	-	-	-	-
<b>Итого:</b>	<b>1319</b>	<b>100,0</b>	<b>23680,5</b>	<b>100,0</b>	<b>10</b>	<b>100,0</b>	<b>65,8</b>	<b>100,0</b>	<b>53</b>	<b>100,0</b>	<b>1050,1</b>	<b>100,0</b>





**Площади сельскохозяйственных культур и многолетние насаждения**

**43. ПОСЕВНЫЕ ПЛОЩАДИ СЕЛЬСКОХОЗЯЙСТВЕННЫХ КУЛЬТУР ПОД УРОЖАЙ 2016 ГОДА В ХОЗЯЙСТВАХ ВСЕХ КАТЕГОРИЙ**

(гектаров)

	Хозяйства всех категорий	в том числе		
		сельскохозяйственные организации	крестьянские (фермерские) хозяйства и индивидуальные предприниматели	хозяйства населения
<b>Посевная площадь под урожай 2016 г. - всего</b>	<b>3041371,6</b>	<b>2450530,8</b>	<b>475508,5</b>	<b>115332,3</b>
<b>Зерновые и зернобобовые культуры - всего</b>	<b>1593916,7</b>	<b>1290139,8</b>	<b>299470,8</b>	<b>4306,1</b>
в том числе:				
озимые	515008,3	449712,2	64729,2	566,9
яровые	1078908,4	840427,6	234741,6	3739,2
пшеница - всего	787600,0	627873,9	158312,0	1414,1
озимая	332801,8	287230,2	45198,7	372,9
яровая	454798,2	340643,7	113113,3	1041,2
пшеница твердая - всего	29483,0	28459,0	1024,0	x
озимая	13176,0	...	...	x
яровая	16307,0	...	...	x
рожь - всего	178959,9	159441,0	19325,5	193,4
озимая	...	...	...	...
яровая	...	-	-	...
ячмень - всего	373813,8	283672,4	87940,5	2200,9
озимый	104,4	-	-	...
яровой	373709,4	283672,4	...	...
ячмень пивоваренный	-	-	-	x
овес	61987,4	46587,0	14975,6	424,8
кукуруза на зерно	96051,3	92356,0	3684,0	11,3
просо	1298,6	...	...	...
гречиха	26287,4	18244,5	7999,5	43,5
рис	-	-	-	-
сорго на зерно	...	-	...	-
тритикале - всего	3359,0	3151,0	205,0	3,0
озимая	...	...	...	-
яровая	...	...	-	...
зернобобовые культуры - всего	64558,3	57774,0	6769,6	14,7
в том числе:				
горох	54353,1	49310,0	5041,0	2,1
фасоль	0,1	-	-	0,1
чечевица	20,1	-	...	...
бобы кормовые на зерно	-	-	-	-
вика и виковая смесь на зерно	6757,8	...	1677,6	...
люпин кормовой (сладкий) на зерно	3423,0	...	...	-
люпин горький на зерно	-	-	-	-
нут	...	-	...	-
прочие зернобобовые (чина, маш, сераделла и другие)	...	-	-	...
<b>Технические культуры - всего</b>	<b>312529,6</b>	<b>272569,5</b>	<b>39739,6</b>	<b>220,5</b>
в том числе:				
лен-долгунец	1089,0	...	-	...
конопля среднерусская	-	-	-	-
конопля южная	-	-	-	-
сахарная свекла	63236,2	54663,0	8548,6	24,6
семенники сахарной свеклы и маточки	0,1	-	-	0,1
масличные культуры - всего	248144,4	216793,0	31181,0	170,4
в том числе:				
подсолнечник на зерно	110402,3	90535,0	19792,0	75,3
лен-кудряш	...	...	-	-
клещевина	...	-	-	...
соя	5259,0	...	...	-
рапс-всего	101335,4	92238,0	9089,1	8,3
озимый	431,0	...	-	...
яровой	100904,4	...	9089,1	...

	Хозяйства всех категорий	в том числе		
		сельскохозяйственные организации	крестьянские (фермерские) хозяйства и индивидуальные предприниматели	хозяйства населения
горчица	9576,6	9196,0	...	...
рыжик	19530,2	18555,0	973,0	2,2
кунжут	-	-	-	-
сафлор	...	-	-	...
мак масличный	-	-	-	-
прочие масличные культуры (сурепица, перилла, лямлеманция и другие)	440,3	...	-	...
эфирно-масличные культуры	-	-	-	-
лекарственные культуры	26,7	...	-	...
табак	...	-	-	...
махорка	0,4	-	-	0,4
цикорий	...	-	-	...
прочие технические культуры ( канатник, чуфа, люфа, ворсянка, фацелия и другие)	32,6	...	...	12,1
<b>Картофель</b>	<b>57985,5</b>	<b>5977,1</b>	<b>2014,9</b>	<b>49993,4</b>
<b>Овощные и бахчевые культуры – всего <sup>1)</sup></b>	<b>9472,4</b>	<b>1255,9</b>	<b>735,4</b>	<b>7481,1</b>
<b>овощи открытого грунта</b>	<b>8885,4</b>	<b>1255,9</b>	<b>702,4</b>	<b>6927,0</b>
в том числе:				
капуста, кроме цветной и брокколи	1318,0	444,6	272,7	600,7
капуста цветная и брокколи	55,0	-	-	55,0
огурцы	618,5	1,5	3,8	613,3
помидоры	1290,3	1,1	4,8	1284,4
свекла столовая	1014,9	406,4	163,3	445,2
морковь столовая	1218,5	380,1	130,5	707,9
лук репчатый	1169,9	12,0	67,7	1090,2
чеснок	375,9	...	...	370,8
зеленый горошек	61,4	...	-	...
фасоль овощная	44,2	-	-	44,2
кукуруза сахарная	4,3	-	-	4,3
кабачки, патиссоны	324,0	-	...	...
тыква столовая	698,3	-	6,8	691,5
перец сладкий	303,5	-	...	...
баклажаны	104,2	-	...	...
салатные культуры	100,4	-	-	100,4
зеленные культуры	138,3	-	...	...
прочие овощи	46,0	10,1	25,0	10,9
лук-севок	76,0	-	32,0	44,0
маточники и семенники овощных и бахчевых культур	1,4	-	-	1,4
<b>продовольственные бахчевые культуры - всего</b>	<b>14,4</b>	-	...	...
в том числе:				
арбузы столовые	8,4	-	...	...
дыни	5,9	-	-	5,9
<b>Кормовые культуры - всего</b>	<b>1067467,4</b>	<b>880588,5</b>	<b>133547,8</b>	<b>53331,1</b>
в том числе:				
травы однолетние	251540,7	216863,9	30822,6	3854,2
травы многолетние - всего	610098,3	472884,6	90921,7	46292,0
травы многолетние бобовые	408947,6	317610,7	66152,8	25184,1
травы многолетние злаковые	201150,7	155273,9	24768,9	21108,0
кормовые культуры на силос (без кукурузы)	61022,1	...	4176,4	...
кукуруза на корм	141574,1	133923,0	7617,8	33,3
корнеплодные кормовые культуры, включая свеклу сахарную на корм скоту	1763,3	...	...	1572,5
бахчевые кормовые культуры	160,9	-	...	...
семенники и маточники кормовых культур	24,0	-	-	...
прочие кормовые культуры	1284,1	-	-	1284,1

<sup>1)</sup> Включая овощи закрытого грунта по хозяйствам населения.

**44. ПОСЕВНЫЕ ПЛОЩАДИ СЕЛЬСКОХОЗЯЙСТВЕННЫХ КУЛЬТУР ПОД УРОЖАЙ 2016 ГОДА В  
СЕЛЬСКОХОЗЯЙСТВЕННЫХ ОРГАНИЗАЦИЯХ**  
(гектаров)

	Сельскохо- зяйствен- ные орга- низации	в том числе				
		сельскохо- зяйствен- ные орга- низации, не относя- щиеся к субъектам малого	малые предпри- ятия	из них		подсобные сельскохо- зяйственные предприятия несельскохо- зяйственных организаций
				малые предпри- ятия (без микропред- приятий)	микропред- приятия	
<b>Посевная площадь под урожай 2016 г. - всего</b>	<b>2450530,8</b>	<b>1767795,2</b>	<b>666340,7</b>	<b>556142,0</b>	<b>110198,7</b>	<b>16394,9</b>
<b>Зерновые и зернобобовые культуры - всего</b>	<b>1290139,8</b>	<b>915215,0</b>	<b>365725,8</b>	<b>303132,0</b>	<b>62593,8</b>	<b>9199,0</b>
в том числе:						
озимые	449712,2	333947,0	113120,7	94570,0	18550,7	2644,5
яровые	840427,6	581268,0	252605,1	208562,0	44043,1	6554,5
пшеница - всего	627873,9	434652,0	189746,4	155693,0	34053,4	3475,5
озимая	287230,2	219657,0	66089,7	53791,0	12298,7	1483,5
яровая	340643,7	214995,0	123656,7	101902,0	21754,7	1992,0
пшеница твердая - всего	28459,0	23542,0	4917,0	...	...	-
озимая	...	10987,0	...	...	...	-
яровая	...	12555,0	...	...	...	-
рожь - всего	159441,0	111787,0	46495,0	40555,0	5940,0	1159,0
озимая	...	...	...	...	...	...
яровая	...	-	-	-	-	-
ячмень - всего	283672,4	201710,0	78588,4	64287,0	14301,4	3374,0
озимый	-	-	-	-	-	-
яровой	283672,4	201710,0	78588,4	64287,0	14301,4	3374,0
ячмень пивоваренный	-	-	-	-	-	-
овес	46587,0	28698,0	17265,0	13389,0	3876,0	624,0
кукуруза на зерно	92356,0	...	...	14131,0	...	...
просо	...	...	...	...	...	-
гречиха	18244,5	10349,0	7614,0	...	...	281,5
рис	-	-	-	-	-	-
сорго на зерно	-	-	-	-	-	-
тритикале - всего	3151,0	2613,0	...	...	...	...
озимая	...	...	...	...	...	...
яровая	...	...	-	-	-	-
зернобобовые культуры - всего	57774,0	48117,0	...	8904,0	...	...
в том числе:						
горох	49310,0	40768,0	...	7957,0	...	...
фасоль	-	-	-	-	-	-
чечевица	-	-	-	-	-	-
бобы кормовые на зерно	-	-	-	-	-	-
вика и виковая смесь на зерно	...	...	...	...	...	-
люпин кормовой (сладкий) на зерно	...	...	...	...	-	-
люпин горький на зерно	-	-	-	-	-	-
нут	-	-	-	-	-	-
прочие зернобобовые (чина, маш, сераделла и другие)	-	-	-	-	-	-
<b>Технические культуры - всего</b>	<b>272569,5</b>	<b>190093,5</b>	<b>81284,0</b>	<b>64340,0</b>	<b>16944,0</b>	<b>1192,0</b>
в том числе:						
лен-долгунец	...	-	...	...	...	-
конопля среднерусская	-	-	-	-	-	-
конопля южная	-	-	-	-	-	-
сахарная свекла	54663,0	48002,0	6661,0	...	...	-
семенники сахарной свеклы и маточники	-	-	-	-	-	-
масличные культуры - всего	216793,0	142081,0	73534,0	57653,0	15881,0	1178,0
в том числе:						
подсолнечник на зерно	90535,0	...	...	28287,0	...	...
лен-кудряш	...	-	...	-	...	-

	Сельскохозяйственные организации	в том числе				подсобные сельскохозяйственные предприятия несельскохозяйственных организаций
		сельскохозяйственные организации, не относящиеся к субъектам малого	малые предприятия	из них		
				малые предприятия (без микропредприятий)	микропредприятия	
клещевина	-	-	-	-	-	-
соя	...	...	1003,0	...	-	...
рапс-всего	92238,0	...	...	23144,0	...	...
озимый	...	...	-	-	-	-
яровой	...	...	...	23144,0	...	...
горчица	9196,0	7556,0	1640,0	...	...	-
рыжик	18555,0	13050,0	...	...	...	...
кунжут	-	-	-	-	-	-
сафлор	-	-	-	-	-	-
мак масличный	-	-	-	-	-	-
прочие масличные культуры (сурепица, перилла, ляллеманция и другие)	...	...	...	-	...	-
эфирно-масличные культуры	-	-	-	-	-	-
лекарственные культуры	...	-	-	-	-	...
табак	-	-	-	-	-	-
махорка	-	-	-	-	-	-
цикорий	-	-	-	-	-	-
прочие технические культуры (канатник, чуха, люфа, ворсянка, фацелия и др.)	...	...	-	-	-	-
<b>Картофель</b>	<b>5977,1</b>	<b>2470,0</b>	<b>3312,5</b>	<b>2575,4</b>	<b>737,1</b>	<b>194,6</b>
<b>Овощные и бахчевые культуры - всего</b>	<b>1255,9</b>	<b>211,0</b>	<b>...</b>	<b>740,3</b>	<b>...</b>	<b>...</b>
<b>овощи открытого грунта</b>	<b>1255,9</b>	<b>211,0</b>	<b>998,0</b>	<b>740,3</b>	<b>257,7</b>	<b>46,9</b>
в том числе:						
капуста, кроме цветной и брокколи	444,6	111,0	314,5	...	...	19,1
капуста цветная и брокколи	-	-	-	-	-	-
огурцы	1,5	-	...	...	...	...
помидоры	1,1	-	...	...	-	...
свекла столовая	406,4	...	354,5	266,5	88,0	...
морковь столовая	380,1	57,4	315,7	241,7	74,0	7,0
лук репчатый	12,0	...	...	...	...	8,8
чеснок	...	-	...	...	-	...
зеленый горошек	...	-	...	...	-	-
фасоль овощная	-	-	-	-	-	-
кукуруза сахарная	-	-	-	-	-	-
кабачки, патиссоны	-	-	-	-	-	-
тыква столовая	-	-	-	-	-	-
перец сладкий	-	-	-	-	-	-
баклажаны	-	-	-	-	-	-
салатные культуры	-	-	-	-	-	-
зеленные культуры	-	-	-	-	-	-
прочие овощи	10,1	-	...	...	...	...
лук-севок	-	-	-	-	-	-
маточники и семенники овощных и бахчевых культур	-	-	-	-	-	-
<b>продовольственные бахчевые культуры - всего</b>	<b>-</b>	<b>-</b>	<b>-</b>	<b>-</b>	<b>-</b>	<b>-</b>
в том числе:						
арбузы столовые	-	-	-	-	-	-
дыни	-	-	-	-	-	-
<b>Кормовые культуры - всего</b>	<b>880588,5</b>	<b>659805,7</b>	<b>215020,4</b>	<b>185354,3</b>	<b>29666,1</b>	<b>5762,4</b>
в том числе:						
травы однолетние	216863,9	158901,0	57185,9	48273,9	8912,0	777,0
травы многолетние - всего	472884,6	347736,7	120470,5	102374,4	18096,1	4677,4
травы многолетние бобовые	317610,7	237294,2	76460,1	63545,4	12914,7	3856,4

	Сельскохозяйственные организации	в том числе				подсобные сельскохозяйственные предприятия несельскохозяйственных организаций
		сельскохозяйственные организации, не относящиеся к субъектам малого	малые предприятия	из них		
				малые предприятия (без микропредприятий)	микропредприятия	
травы многолетние злаковые кормовые культуры на силос (без кукурузы)	155273,9	110442,5	44010,4	38829,0	5181,4	821,0
кукуруза на корм	...	...	...	...	...	...
корнеплодные кормовые культуры, включая свеклу сахарную на корм скоту	133923,0	110261,0	...	22358,0	...	...
бахчевые кормовые культуры	...	...	...	...	-	-
семенники и маточки кормовых культур	-	-	-	-	-	-
прочие кормовые культуры	-	-	-	-	-	-



**45. ПОСЕВНЫЕ ПЛОЩАДИ СЕЛЬСКОХОЗЯЙСТВЕННЫХ КУЛЬТУР ПОД УРОЖАЙ 2016 ГОДА В  
КРЕСТЬЯНСКИХ (ФЕРМЕРСКИХ) ХОЗЯЙСТВАХ И У ИНДИВИДУАЛЬНЫХ ПРЕДПРИНИМАТЕЛЕЙ**

(гектаров)

	Крестьянские (фермерские) хозяйства и индивидуаль- ные предпри- ниматели	в том числе:			
		крестьянские (фермерские) хозяйства	из них:		индивидуаль- ные предпри- ниматели
			юридические лица	главы крестьянских (фермерских) хозяйств	
<b>Посевная площадь под урожай 2016 г. - всего</b>	<b>475508,5</b>	<b>451919,2</b>	<b>19177,8</b>	<b>432741,3</b>	<b>23589,3</b>
<b>Зерновые и зернобобовые культуры - всего</b>	<b>299470,8</b>	<b>284785,7</b>	<b>10639,7</b>	<b>274146,0</b>	<b>14685,1</b>
в том числе:					
озимые	64729,2	62170,2	3715,0	58455,2	2559,0
яровые	234741,6	222615,5	6924,7	215690,8	12126,1
пшеница - всего	158312,0	151028,3	6796,0	144232,3	7283,7
озимая	45198,7	43489,7	...	...	1709,0
яровая	113113,3	107538,6	...	...	5574,7
пшеница твердая - всего	1024,0	...	-	...	...
озимая	...	...	-	...	-
яровая	...	...	-	...	...
рожь - всего	19325,5	18484,5	1090,0	17394,5	841,0
озимая	...	...	...	...	...
яровая	-	-	-	-	-
ячмень - всего	87940,5	83364,0	1538,2	81825,8	4576,6
озимый	-	-	-	-	-
яровой	...	83364,0	1538,2	81825,8	...
ячмень пивоваренный	-	-	-	-	-
овес	14975,6	13926,3	265,5	13660,8	1049,3
кукуруза на зерно	3684,0	...	477,0	...	...
просо	...	...	-	...	...
гречиха	7999,5	7554,0	316,0	7238,0	445,5
рис	-	-	-	-	-
сорго на зерно	...	...	...	-	-
тритикале - всего	205,0	...	-	...	...
озимая	...	...	-	...	...
яровая	-	-	-	-	-
зернобобовые культуры - всего	6769,6	6459,6	...	...	310,0
в том числе:					
горох	5041,0	...	...	...	...
фасоль	-	-	-	-	-
чечевица	...	...	...	-	-
бобы кормовые на зерно	-	-	-	-	-
вика и виковая смесь на зерно	1677,6	...	...	...	...
люпин кормовой (сладкий) на зерно	...	...	...	...	-
люпин горький на зерно	-	-	-	-	-
нут	...	...	...	-	-
прочие зернобобовые (чина, маш, сераделла и другие)	-	-	-	-	-
<b>Технические культуры - всего</b>	<b>39739,6</b>	<b>38091,0</b>	<b>3910,0</b>	<b>34181,0</b>	<b>1648,6</b>
в том числе:					
лен-долгунец	-	-	-	-	-
конопля среднерусская	-	-	-	-	-
конопля южная	-	-	-	-	-
сахарная свекла	8548,6	...	-	...	...
семенники сахарной свеклы и маточники	-	-	-	-	-
масличные культуры - всего	31181,0	30049,0	3910,0	26139,0	1132,0
в том числе:					
подсолнечник на зерно	19792,0	...	...	15895,0	...
лен-кудряш	-	-	-	-	-

	Крестьянские (фермерские) хозяйства и индивидуаль- ные предпри- ниматели	в том числе:			
		крестьянские (фермерские) хозяйства	из них:		индивидуаль- ные предпри- ниматели
			юридические лица	главы крестьянских (фермерских) хозяйств	
клещевина	-	-	-	-	-
соя	...	...	-	...	-
рапс - всего	9089,1	...	...	7992,1	...
озимый	-	-	-	-	-
яровой	9089,1	...	...	7992,1	...
горчица	...	...	...	...	-
рыжик	973,0	973,0	...	...	-
кунжут	-	-	-	-	-
сафлор	-	-	-	-	-
мак масличный	-	-	-	-	-
прочие масличные культуры (сурепица, перилла, ляллеманция и другие)	-	-	-	-	-
эфирно-масличные культуры	-	-	-	-	-
лекарственные культуры	-	-	-	-	-
табак	-	-	-	-	-
махорка	-	-	-	-	-
цикорий	-	-	-	-	-
прочие технические культуры (ка- натник, чуфа, люфа, ворсянка, фацелия и другие)	...	...	-	...	-
<b>Картофель</b>	<b>2014,9</b>	<b>1909,8</b>	<b>153,0</b>	<b>1756,8</b>	<b>105,1</b>
<b>Овощные и бахчевые культуры - всего</b>	<b>735,4</b>	<b>723,9</b>	<b>...</b>	<b>...</b>	<b>11,5</b>
овощи открытого грунта	702,4	690,9	47,0	643,9	11,5
в том числе:					
капуста, кроме цветной и брокколи	272,7	268,0	25,0	243,0	4,7
капуста цветная и брокколи	-	-	-	-	-
огурцы	3,8	3,8	-	3,8	-
помидоры	4,8	4,8	-	4,8	-
свекла столовая	163,3	...	...	156,3	...
морковь столовая	130,5	...	...	122,5	...
лук репчатый	67,7	...	...	55,9	...
чеснок	...	...	-	...	-
зеленый горошек	-	-	-	-	-
фасоль овощная	-	-	-	-	-
кукуруза сахарная	-	-	-	-	-
кабачки, патиссоны	...	...	-	...	-
тыква столовая	6,8	6,8	-	6,8	-
перец сладкий	...	...	-	...	-
баклажаны	...	...	-	...	-
салатные культуры	-	-	-	-	-
зеленые культуры	...	...	-	...	-
прочие овощи	25,0	25,0	...	...	-
лук-севок	32,0	32,0	-	32,0	-
маточники и семенники овощных и бахчевых культур	-	-	-	-	-
<b>продовольственные бахчевые культуры - всего</b>	<b>...</b>	<b>...</b>	<b>...</b>	<b>-</b>	<b>-</b>
в том числе:					
арбузы столовые	...	...	...	-	-
дыни	-	-	-	-	-
<b>Кормовые культуры - всего</b>	<b>133547,8</b>	<b>126408,7</b>	<b>4427,1</b>	<b>121981,6</b>	<b>7139,1</b>
в том числе:					
травы однолетние	30822,6	29603,4	2553,2	27050,2	1219,2
травы многолетние - всего	90921,7	85389,8	1873,9	83515,9	5531,9

	Крестьянские (фермерские) хозяйства и индивидуальные предприниматели	в том числе:			
		крестьянские (фермерские) хозяйства	из них:		индивидуальные предприниматели
			юридические лица	главы крестьянских (фермерских) хозяйств	
травы многолетние бобовые	66152,8	61933,5	1702,1	60231,4	4219,4
травы многолетние злаковые	24768,9	23456,4	171,9	23284,5	1312,5
кормовые культуры на силос (без кукурузы)	4176,4	4008,4	-	4008,4	168,0
кукуруза на корм	7617,8	7397,8	-	7397,8	220,0
корнеплодные кормовые культуры, включая свеклу сахарную на корм скоту	...	...	-	...	-
бахчевые кормовые культуры	...	...	-	...	-
семенники и маточники кормовых культур	-	-	-	-	-
прочие кормовые культуры	-	-	-	-	-

**46. ПОСЕВНЫЕ ПЛОЩАДИ СЕЛЬСКОХОЗЯЙСТВЕННЫХ КУЛЬТУР ПОД УРОЖАИ 2016 ГОДА В ХОЗЯЙСТВАХ НАСЕЛЕНИЯ**  
(гектаров)

	Хозяйства населения	в том числе								Посевные площади в некоммерческих объединениях граждан, в процентах от посевной площади в хозяйствах населения
		личные подсобные и другие индивидуальные хозяйства граждан	из них хозяйства			некоммерческие объединения граждан				
			личные подсобные	граждан, имеющих земельные участки для индивидуального жилищного строительства <sup>1)</sup>	граждан, имеющих земельные участки (садовые, огородные, дачные и другие) не входящих в объединения	все	из них			
							садоводческие	огороднические	дачные	
<b>Посевная площадь под урожай 2016 г. - всего</b>	<b>115332,3</b>	<b>109485,4</b>	<b>101578,4</b>	<b>6818,5</b>	<b>1088,5</b>	<b>5846,9</b>	<b>5662,0</b>	<b>11,2</b>	<b>173,7</b>	<b>5,1</b>
<b>Зерновые и зернобобовые культуры - всего</b>	<b>4306,1</b>	<b>4306,0</b>	<b>4296,5</b>	<b>8,7</b>	<b>0,7</b>	<b>0,1</b>	<b>0,1</b>	-	-	<b>0,0</b>
в том числе:										
озимые	566,9	566,9	559,0	...	...	-	-	-	-	-
яровые	3739,2	3739,1	3737,5	0,9	0,7	0,1	0,1	-	-	0,0
пшеница - всего	1414,1	1414,1	...	...	-	-	-	-	-	-
озимая	372,9	372,9	...	...	-	-	-	-	-	-
яровая	1041,2	1041,2	1041,2	-	-	-	-	-	-	-
рожь - всего	193,4	193,4	185,6	...	...	-	-	-	-	-
озимая	...	...	...	...	...	-	-	-	-	-
яровая	...	...	...	-	...	-	-	-	-	-
ячмень - всего	2200,9	2200,9	2200,9	-	-	-	-	-	-	-
озимый	...	...	...	-	-	-	-	-	-	-
яровой	...	...	...	-	-	-	-	-	-	-
овес	424,8	424,8	424,3	0,5	-	-	-	-	-	-
кукуруза на зерно	11,3	11,3	...	...	...	-	-	-	-	-
просо	...	...	...	...	...	-	-	-	-	-
гречиха	43,5	43,5	43,3	...	...	-	-	-	-	-
рис	-	-	-	-	-	-	-	-	-	-
сорго на зерно	-	-	-	-	-	-	-	-	-	-
тритикале - всего	3,0	3,0	3,0	-	-	-	-	-	-	-
озимая	-	-	-	-	-	-	-	-	-	-
яровая	...	...	...	-	-	-	-	-	-	-
зернобобовые культуры - всего	14,7	14,6	13,9	0,1	0,5	0,1	0,1	-	-	0,7
в том числе:										
горох	2,1	2,1	1,4	...	...	-	-	-	-	-
фасоль	0,1	...	...	...	...	-	...	-	-	...
чечевица	...	-	-	-	-	-	...	-	-	...
бобы кормовые на зерно	-	-	-	-	-	-	-	-	-	-

	Хозяйства населения	в том числе							Посевные площади в некоммерческих объединениях граждан, в процентах от посевной площади в хозяйствах населения	
		личные подсобные и другие индивидуальные хозяйства граждан	из них хозяйства			некоммерческие объединения граждан				
			личные подсобные	граждан, имеющих земельные участки для индивидуального жилищного строительства <sup>1)</sup>	граждан, имеющих земельные участки (садовые, огородные, дачные и другие) не входящих в объединения	всего	из них			
							садоводческие	огороднические		дачные
вика и виковая смесь на зерно	...	...	...	-	-	-	-	-	-	-
люпин кормовой (сладкий) на зерно	-	-	-	-	-	-	-	-	-	-
люпин горький на зерно	-	-	-	-	-	-	-	-	-	-
нут	-	-	-	-	-	-	-	-	-	-
прочие зернобобовые (чина, маш, сераделла и другие)	...	...	...	-	-	-	-	-	-	-
<b>Технические культуры - всего</b>	<b>220,5</b>	<b>218,1</b>	<b>192,2</b>	<b>25,0</b>	<b>0,9</b>	<b>2,3</b>	...	-	...	<b>1,1</b>
в том числе:										
лен-долгунец	...	...	...	-	-	-	-	-	-	-
конопля среднерусская	-	-	-	-	-	-	-	-	-	-
конопля южная	-	-	-	-	-	-	-	-	-	-
сахарная свекла	24,6	24,6	...	...	-	-	-	-	-	-
семенники сахарной свеклы и маточники	0,1	0,1	0,1	-	-	-	-	-	-	-
масличные культуры - всего	170,4	168,1	151,9	15,5	0,7	2,3	2,3	-	0,0	1,4
в том числе:										
подсолнечник на зерно	75,3	...	...	...	-	...	...	-	...	0,5
лен-кудряш	-	-	-	-	-	-	-	-	-	-
клевещина	...	...	...	...	-	-	-	-	-	-
соя	-	-	-	-	-	-	-	-	-	-
рапс - всего	8,3	8,3	7,3	1,0	-	-	-	-	-	-
озимый	...	...	...	...	-	-	-	-	-	-
яровой	...	...	...	...	-	-	-	-	-	-
горчица	...	81,8	66,7	14,4	0,7	...	...	-	-	2,4
рыжик	2,2	2,2	2,2	-	-	-	-	-	-	-
кунжут	-	-	-	-	-	-	-	-	-	-
сафлор	...	...	...	-	-	-	-	-	-	-
мак масличный	-	-	-	-	-	-	-	-	-	-
прочие масличные культуры (сурепица, перилла, ляллеманция и другие)	...	...	...	-	-	-	-	-	-	-

	Хозяйства населения	в том числе								Посевные площади в некоммерческих объединениях граждан, в процентах от посевной площади в хозяйствах населения
		личные подсобные и другие индивидуальные хозяйства граждан	из них хозяйства			некоммерческие объединения граждан				
			личные подсобные	граждан, имеющих земельные участки для индивидуального жилищного строительства <sup>1)</sup>	граждан, имеющих земельные участки (садовые, огородные, дачные и другие) не входящих в объединения	всего	из них			
							садоводческие	огороднические	дачные	
эфирно-масличные культуры	-	-	-	-	-	-	-	-	-	-
лекарственные культуры	...	...	...	9,1	-	-	-	-	-	-
табак	...	...	...	-	-	-	-	-	-	-
махорка	0,4	0,4	0,4	-	-	-	-	-	-	-
цикорий	...	...	...	-	-	-	-	-	-	-
прочие технические культуры (канатник, чуфа, люфа, ворсянка, фацелия и другие)	12,1	12,1	11,6	0,3	0,2	-	-	-	-	-
<b>Картофель</b>	<b>49993,4</b>	<b>46143,7</b>	<b>40287,0</b>	<b>5170,6</b>	<b>686,1</b>	<b>3849,8</b>	<b>3727,6</b>	<b>4,7</b>	<b>117,4</b>	<b>7,7</b>
<b>Овощные и бахчевые культуры - всего</b>	<b>7481,1</b>	<b>5505,1</b>	<b>4183,2</b>	<b>1215,9</b>	<b>105,9</b>	<b>1976,1</b>	<b>1920,2</b>	<b>...</b>	<b>...</b>	<b>26,4</b>
<b>овощи открытого грунта - всего</b>	<b>6927,0</b>	<b>5177,1</b>	<b>3970,6</b>	<b>1106,5</b>	<b>100,0</b>	<b>1750,0</b>	<b>1701,0</b>	<b>1,4</b>	<b>47,5</b>	<b>25,3</b>
в том числе:										
капуста, кроме цветной и брокколи	600,7	457,3	346,0	102,6	8,7	143,4	139,3	0,1	4,1	23,9
капуста цветная и брокколи	55,0	31,9	22,1	8,9	0,9	23,1	22,4	-	0,7	41,9
огурцы	613,3	446,1	325,5	111,1	9,4	167,2	163,8	0,1	3,2	27,3
помидоры	1284,4	945,7	676,5	246,0	23,2	338,7	329,7	0,4	8,6	26,4
свекла столовая	445,2	334,6	255,7	71,9	7,0	110,6	107,6	0,1	2,8	24,8
морковь столовая	707,9	538,4	415,5	112,6	10,3	169,4	165,2	0,1	4,1	23,9
лук репчатый	1090,2	830,4	654,5	160,9	14,9	259,8	252,0	0,3	7,6	23,8
чеснок	370,8	246,9	180,4	60,6	6,0	123,9	119,4	0,1	4,4	33,4
зеленый горошек	...	43,5	...	9,2	...	...	17,3	-	...	29,1
фасоль овощная	44,2	26,8	19,1	7,2	0,5	17,4	16,7	0,1	0,6	39,3
кукуруза сахарная	4,3	...	3,0	...	...	...	...	-	...	9,0
кабачки, патиссоны	...	...	...	48,7	...	...	92,0	...	3,4	31,3
тыква столовая	691,5	632,0	585,9	41,0	5,2	59,4	56,8	0,0	2,6	8,6
перец сладкий	...	202,7	...	55,9	...	...	97,2	...	1,9	32,9
баклажаны	...	66,9	...	20,3	...	...	36,6	-	...	35,7
салатные культуры	100,4	63,3	41,9	20,1	1,2	37,1	36,0	-	1,1	37,0
зеленные культуры	...	87,2	...	26,6	...	...	48,0	...	1,1	36,0
прочие овощи	10,9	10,0	7,5	...	...	0,9	...	-	...	8,1
<b>овощи закрытого грунта - всего</b>	<b>495,4</b>	<b>271,2</b>	<b>161,9</b>	<b>104,6</b>	<b>4,7</b>	<b>224,2</b>	<b>217,5</b>	<b>-</b>	<b>6,7</b>	<b>45,3</b>

	Хозяйства населения	в том числе								Посевные площади в некоммерческих объединениях граждан, в процентах от посевной площади в хозяйствах населения
		личные подсобные и другие индивидуальные хозяйства граждан	из них хозяйства			некоммерческие объединения граждан				
			личные подсобные	граждан, имеющих земельные участки для индивидуального жилищного строительства <sup>1)</sup>	граждан, имеющих земельные участки (садовые, огородные, дачные и другие) не входящих в объединения	всего	из них			
							садоводческие	огороднические	дачные	
из них:										
огурцы	161,5	87,8	54,2	32,2	1,4	73,7	71,7	-	2,0	45,7
помидоры	233,5	129,8	77,4	50,0	2,4	103,8	101,1	-	2,7	44,4
перец сладкий	66,2	34,5	19,3	14,7	0,5	31,7	30,4	-	1,3	47,9
баклажаны	22,9	10,9	6,7	4,0	0,2	12,0	11,3	-	0,6	52,3
зеленные культуры	2,0	1,4	0,8	0,5	0,0	0,6	0,6	-	0,0	30,9
маточники и семенники овощных и бахчевых культур	1,4	...	1,3	...	...	-	-	-	-	-
лук-севок	44,0	43,4	39,2	3,2	1,0	0,6	0,6	-	0,0	1,4
<b>продовольственные бахчевые культуры - всего</b>	...	...	...	<b>1,6</b>	...	...	<b>1,2</b>	-	...	<b>9,8</b>
в том числе:										
арбузы столовые	...	6,7	5,7	...	...	...	...	-	...	9,4
дыни	5,9	...	...	...	0,1	...	...	-	0,1	10,3
<b>Кормовые культуры - всего</b>	<b>53331,1</b>	<b>53312,4</b>	<b>52619,5</b>	<b>398,1</b>	<b>294,9</b>	<b>18,7</b>	...	...	...	<b>0,0</b>
в том числе:										
травы однолетние	3854,2	...	3647,3	141,6	...	...	...	-	...	0,1
травы многолетние - всего	46292,0	46278,7	45831,9	227,7	219,2	13,3	...	...	-	...
травы многолетние бобовые	25184,1	25175,2	24928,7	122,7	123,8	8,9	...	...	-	...
травы многолетние злаковые	21108,0	21103,5	20903,2	105,0	95,4	4,4	1,6	2,8	-	0,0
кормовые культуры на силос (без кукурузы)	...	...	109,8	...	-	-	-	-	-	-
кукуруза на корм	33,3	33,3	...	...	...	-	-	-	-	-
корнеплодные кормовые культуры, включая свеклу сахарную на корм скоту	1572,5	...	1557,6	...	...	...	...	-	-	...
бахчевые кормовые культуры	...	...	159,1	...	...	-	-	-	-	-
семенники и маточники кормовых культур	...	...	...	...	...	-	-	-	-	-
прочие кормовые культуры	1284,1	1281,3	1258,3	14,9	8,2	2,8	2,8	-	-	0,2

<sup>1)</sup> Хозяйства граждан, имеющие земельные участки площадью 4 и более соток и занимающиеся сельскохозяйственным производством.

**47. ПОСЕВНЫЕ ПЛОЩАДИ СЕЛЬСКОХОЗЯЙСТВЕННЫХ КУЛЬТУР ПОД УРОЖАЙ 2016 ГОДА В ЛИЧНЫХ ПОДСОБНЫХ И ДРУГИХ ИНДИВИДУАЛЬНЫХ ХОЗЯЙСТВАХ ГРАЖДАН В СЕЛЬСКИХ ПОСЕЛЕНИЯХ**  
(гектаров)

	Личные подсобные и другие индивидуальные хозяйства граждан	в том числе хозяйства			Посевные площади в хозяйствах граждан сельских поселений в процентах от общей площади посевов соответствующих сельскохозяйственных культур в хозяйствах граждан
		личные подсобные	граждан, имеющих земельные участки для индивидуального жилищного строительства <sup>1)</sup>	граждан, имеющих земельные участки (садовые, огородные, дачные и другие), не входящих в объединения	
<b>Посевная площадь под урожай 2016 г. - всего</b>	<b>101801,6</b>	<b>99800,1</b>	<b>928,6</b>	<b>1072,9</b>	<b>93,0</b>
<b>Зерновые и зернобобовые культуры - всего</b>	<b>4232,8</b>	<b>4224,6</b>	<b>7,5</b>	<b>0,7</b>	<b>98,3</b>
в том числе:					
озимые	558,8	551,3	...	...	98,6
яровые	3674,0	3673,3	-	0,7	98,3
пшеница - всего	1408,6	...	...	-	99,6
озимая	372,9	...	...	-	100,0
яровая	1035,7	1035,7	-	-	99,5
рожь - всего	179,4	171,9	...	...	92,7
озимая	81,5	...	...	...	91,0
яровая	97,9	...	-	...	94,3
ячмень - всего	2153,6	2153,6	-	-	97,9
озимый	104,4	104,4	-	-	100,0
яровой	2049,2	2049,2	-	-	97,7
овес	418,8	418,8	-	-	98,6
кукуруза на зерно	11,0	...	-	...	98,0
просо	0,6	0,6	-	-	100,0
гречиха	43,4	...	-	...	99,9
рис	-	-	-	-	-
сорго на зерно	-	-	-	-	-
тритикале - всего	3,0	3,0	-	-	100,0
озимая	-	-	-	-	-
яровая	3,0	3,0	-	-	100,0
зернобобовые культуры - всего	14,5	13,9	-	0,5	99,1
в том числе:					
горох	1,9	1,4	-	0,5	...
фасоль	...	...	-	-	96,0
чечевица	-	-	-	-	-
бобы кормовые на зерно	-	-	-	-	-
вика и виковая смесь на зерно	9,2	9,2	-	-	100,0
люпин кормовой (сладкий) на зерно	-	-	-	-	-
люпин горький на зерно	-	-	-	-	-
нут	-	-	-	-	-
прочие зернобобовые (чина, маш, сераделла и другие)	...	...	-	-	...
<b>Технические культуры - всего</b>	<b>213,8</b>	<b>189,4</b>	<b>23,5</b>	<b>0,9</b>	<b>98,0</b>
в том числе:					
лен-долгунец	...	...	-	-	...



	Личные подсобные и другие индивидуальные хозяйства граждан	в том числе хозяйства			Посевные площади в хозяйствах граждан поселений в процентах от общей площади посевов соответствующих сельскохозяйственных культур в хозяйствах граждан
		личные подсобные	граждан, имеющих земельные участки для индивидуального жилищного строительства <sup>1)</sup>	граждан, имеющих земельные участки (садовые, огородные, дачные и другие), не входящих в объединения	
конопля среднерусская	-	-	-	-	-
конопля южная	-	-	-	-	-
сахарная свекла	24,6	24,4	0,1	-	100,0
семенники сахарной свеклы и маточники	0,1	0,1	-	-	100,0
масличные культуры - всего	163,8	149,1	14,0	0,7	97,4
в том числе:					
подсолнечник на зерно	74,9	...	...	-	100,0
лен-кудряш	-	-	-	-	-
клещевина	...	...	...	-	...
соя	-	-	-	-	-
рапс - всего	8,3	7,3	1,0	-	100,0
озимый	7,0	6,6	0,4	-	100,0
яровой	1,3	0,7	0,6	-	100,0
горчица	77,5	63,9	12,8	0,7	94,7
рыжик	2,2	2,2	-	-	100,0
кунжут	-	-	-	-	-
сафлор	...	...	-	-	...
мак масличный	-	-	-	-	-
прочие масличные культуры (сурепица, перилла, ляллеманция и другие)	...	...	-	-	...
эфирно-масличные культуры	-	-	-	-	-
лекарственные культуры	12,7	3,7	9,1	-	100,0
табак	...	...	-	-	...
махорка	0,4	0,4	-	-	100,0
цикорий	...	...	-	-	...
прочие технические культуры (канатник, чухфа, люфа, ворсянка, фацелия и другие)	12,1	11,6	0,3	0,2	100,0
<b>Картофель</b>	<b>40581,2</b>	<b>39190,0</b>	<b>717,6</b>	<b>673,5</b>	<b>87,9</b>
<b>Овощные и бахчевые культуры - всего</b>	<b>4033,9</b>	<b>3897,1</b>	<b>33,4</b>	<b>103,5</b>	<b>73,3</b>
<b>овощи открытого грунта - всего</b>	<b>3849,9</b>	<b>3722,3</b>	<b>29,7</b>	<b>97,8</b>	<b>74,4</b>
в том числе:					
капуста, кроме цветной и брокколи	324,9	314,2	2,2	8,5	71,0
капуста цветная и брокколи	17,9	16,9	0,2	0,9	56,1
огурцы	310,6	298,9	2,5	9,2	69,6
помидоры	658,3	630,9	4,6	22,7	69,6
свекла столовая	247,9	238,7	2,4	6,8	74,1
морковь столовая	404,4	390,7	3,7	10,0	75,1
лук репчатый	646,2	625,9	5,6	14,6	77,8
чеснок	177,4	169,6	1,9	5,9	71,8
зеленый горошек	32,7	31,6	0,6	0,5	75,1

	Личные подсобные и другие индивидуальные хозяйства граждан	в том числе хозяйства			Посевные площади в хозяйствах граждан сельских поселений в процентах от общей площади посевов соответствующих сельскохозяйственных культур в хозяйствах граждан
		личные подсобные	граждан, имеющих земельные участки для индивидуального жилищного строительства <sup>1)</sup>	граждан, имеющих земельные участки (садовые, огородные, дачные и другие), не входящих в объединения	
фасоль овощная	18,0	17,3	0,2	0,5	67,1
кукуруза сахарная	3,0	2,7	0,1	0,1	77,0
кабачки, патиссоны	149,6	144,6	1,2	3,7	71,5
тыква столовая	582,3	575,5	1,7	5,1	92,1
перец сладкий	135,1	129,7	1,1	4,3	66,7
баклажаны	40,7	38,8	0,5	1,5	60,9
салатные культуры	39,0	37,3	0,5	1,2	61,6
зеленные культуры	55,0	52,7	0,8	1,6	63,1
прочие овощи	6,9	6,2	0,1	0,6	68,5
<b>овощи закрытого грунта - всего</b>	<b>133,1</b>	<b>125,4</b>	<b>3,2</b>	<b>4,6</b>	<b>49,1</b>
из них:					
огурцы	47,4	44,9	1,1	1,4	54,0
помидоры	64,8	60,8	1,6	2,3	49,9
перец сладкий	13,7	12,9	0,2	0,5	39,6
баклажаны	4,0	3,7	0,1	0,2	36,3
зеленные культуры	0,7	0,7	0,0	0,0	54,3
маточники и семенники овощных и бахчевых культур	1,3	1,3	0,0	0,0	93,7
лук-севок	39,6	38,3	0,4	0,9	91,4
<b>продовольственные бахчевые культуры - всего</b>	<b>10,0</b>	<b>9,8</b>	<b>0,0</b>	<b>0,2</b>	<b>82,8</b>
в том числе:					
арбузы столовые	5,5	5,4	0,0	0,1	81,9
дыни	4,5	4,3	0,0	0,1	83,9
<b>Кормовые культуры - всего</b>	<b>52739,9</b>	<b>52299,0</b>	<b>146,7</b>	<b>294,2</b>	<b>98,9</b>
в том числе:					
травы однолетние	3786,5	3628,9	94,9	62,7	98,3
травы многолетние - всего	45832,6	45578,0	35,8	218,9	99,0
травы многолетние бобовые	24924,3	24776,9	23,9	123,5	99,0
травы многолетние злаковые	20908,3	20801,1	11,8	95,4	99,1
кормовые культуры на силос (без кукурузы)	109,1	...	...	-	98,6
кукуруза на корм	33,2	31,5	...	...	99,8
корнеплодные кормовые культуры, включая свеклу сахарную на корм скоту	1560,8	1555,6	0,6	4,7	99,3
бахчевые кормовые культуры	158,9	158,8	-	0,1	99,1
семенники и маточники кормовых культур	24,0	...	...	...	100,0
прочие кормовые культуры	1234,8	1213,7	13,2	8,0	96,4

<sup>1)</sup> Хозяйства граждан, имеющие земельные участки площадью 4 и более соток и занимающиеся сельскохозяйственным производством.

**48. ПОСЕВНЫЕ ПЛОЩАДИ СЕЛЬСКОХОЗЯЙСТВЕННЫХ КУЛЬТУР ПОД УРОЖАЙ 2016 ГОДА В ЛИЧНЫХ ПОДСОБНЫХ И ДРУГИХ ИНДИВИДУАЛЬНЫХ ХОЗЯЙСТВАХ ГРАЖДАН В ГОРОДСКИХ ОКРУГАХ И ГОРОДСКИХ ПОСЕЛЕНИЯХ**  
(гектаров)

	Личные подсобные и другие индивидуальные хозяйства граждан	в том числе хозяйства			Посевные площади в хозяйствах граждан городских округов и городских поселений в процентах от общей площади посевов соответствующих сельскохозяйственных культур в хозяйствах граждан
		личные подсобные	граждан, имеющих земельные участки для индивидуального жилищного строительства <sup>1)</sup>	граждан, имеющих земельные участки (садовые, огородные, дачные и другие), не входящих в объединения	
<b>Посевная площадь под урожай 2016 г. - всего</b>	<b>7683,7</b>	<b>1778,3</b>	<b>5889,8</b>	<b>15,6</b>	<b>7,0</b>
<b>Зерновые и зернобобовые культуры - всего</b>	<b>73,2</b>	<b>72,0</b>	<b>1,2</b>	<b>-</b>	<b>1,7</b>
в том числе:					
озимые	8,1	...	...	-	1,4
яровые	65,1	64,2	0,9	-	1,7
пшеница - всего	...	...	-	-	...
озимая	-	-	-	-	-
яровая	...	...	-	-	...
рожь - всего	14,0	...	...	-	7,3
озимая	8,1	...	...	-	9,0
яровая	6,0	6,0	-	-	5,7
ячмень - всего	47,3	47,3	-	-	2,1
озимый	-	-	-	-	-
яровой	47,3	47,3	-	-	2,3
овес	6,0	...	...	-	1,4
кукуруза на зерно	0,2	-	0,2	-	2,0
просо	-	-	-	-	-
гречиха	...	-	...	-	...
рис	-	-	-	-	-
сорго на зерно	-	-	-	-	-
тритикале - всего	-	-	-	-	-
озимая	-	-	-	-	-
яровая	-	-	-	-	-
зернобобовые культуры - всего	0,1	-	0,1	-	0,9
в том числе:					
горох	...	-	...	-	...
фасоль	...	-	...	-	...
чечевица	-	-	-	-	-
бобы кормовые на зерно	-	-	-	-	-
вика и виковая смесь на зерно	-	-	-	-	-
люпин кормовой (сладкий) на зерно	-	-	-	-	-
люпин горький на зерно	-	-	-	-	-
нут	-	-	-	-	-
прочие зернобобовые (чина, маш, сераделла и другие)	-	-	-	-	-
<b>Технические культуры - всего</b>	<b>4,3</b>	<b>2,8</b>	<b>1,6</b>	<b>-</b>	<b>2,0</b>
в том числе:					
лен-долгунец	-	-	-	-	-

	Личные подсобные и другие индивидуальные хозяйства граждан	в том числе хозяйства			Посевные площади в хозяйствах граждан городских округов и городских поселений в процентах от общей площади посевов соответствующих сельскохозяйственных культур в хозяйствах граждан
		личные подсобные	граждан, имеющих земельные участки для индивидуального жилищного строительства <sup>1)</sup>	граждан, имеющих земельные участки (садовые, огородные, дачные и другие), не входящих в объединения	
конопля среднерусская	-	-	-	-	-
конопля южная	-	-	-	-	-
сахарная свекла	-	-	-	-	-
семенники сахарной свеклы и маточники	-	-	-	-	-
масличные культуры - всего	4,3	2,8	1,6	-	2,6
в том числе:					
подсолнечник на зерно	0,0	-	0,0	-	0,0
лен-кудряш	-	-	-	-	-
клещевина	-	-	-	-	-
соя	-	-	-	-	-
рапс - всего	-	-	-	-	-
озимый	-	-	-	-	-
яровой	-	-	-	-	-
горчица	4,3	2,8	1,6	-	5,3
рыжик	-	-	-	-	-
кунжут	-	-	-	-	-
сафлор	-	-	-	-	-
мак масличный	-	-	-	-	-
прочие масличные культуры (сурепица, перилла, ляллеманция и другие)	-	-	-	-	-
эфирно-масличные культуры (посева текущего года и прошлых лет)	-	-	-	-	-
лекарственные культуры	-	-	-	-	-
табак	-	-	-	-	-
махорка	-	-	-	-	-
цикорий	-	-	-	-	-
прочие технические культуры (канатник, чуфа, люфа, ворсянка, фацелия и другие)	-	-	-	-	-
<b>Картофель</b>	<b>5562,5</b>	<b>1097,0</b>	<b>4453,0</b>	<b>12,5</b>	<b>12,1</b>
<b>Овощные и бахчевые культуры - всего</b>	<b>1471,1</b>	<b>286,2</b>	<b>1182,6</b>	<b>2,4</b>	<b>26,7</b>
<b>овощи открытого грунта - всего</b>	<b>1327,2</b>	<b>248,2</b>	<b>1076,7</b>	<b>2,2</b>	<b>25,6</b>
в том числе:					
капуста, кроме цветной и брокколи	132,4	31,8	100,4	0,2	29,0
капуста цветная и брокколи	14,0	...	8,7	...	43,9
огурцы	135,5	26,6	108,6	0,3	30,4
помидоры	287,4	45,6	241,3	0,5	30,4
свекла столовая	86,7	17,0	69,6	0,2	25,9
морковь столовая	134,0	24,8	108,9	0,2	24,9
лук репчатый	184,2	28,6	155,3	0,3	22,2
чеснок	69,5	10,8	58,6	0,1	28,2

	Личные подсобные и другие индивидуальные хозяйства граждан	в том числе хозяйства			Посевные площади в хозяйствах граждан городских округов и городских поселений в процентах от общей площади посевов соответствующих сельскохозяйственных культур в хозяйствах граждан
		личные подсобные	граждан, имеющих земельные участки для индивидуального жилищного строительства <sup>1)</sup>	граждан, имеющих земельные участки (садовые, огородные, дачные и другие), не входящих в объединения	
зеленый горошек	10,8	...	8,6	...	24,9
фасоль овощная	8,8	1,7	7,1	0,0	32,9
кукуруза сахарная	0,9	0,2	0,6	-	23,0
кабачки, патиссоны	59,8	...	47,5	...	28,5
тыква столовая	49,8	10,4	39,3	0,1	7,9
перец сладкий	67,5	12,5	54,9	0,1	33,3
баклажаны	26,1	6,3	19,8	0,0	39,1
салатные культуры	24,3	4,6	19,7	0,1	38,4
зеленные культуры	32,2	6,3	25,8	0,0	36,9
прочие овощи	3,2	1,3	1,8	-	31,5
<b>овощи закрытого грунта - всего</b>	<b>138,0</b>	<b>36,5</b>	<b>101,4</b>	<b>0,1</b>	<b>50,9</b>
из них:					
огурцы	40,4	...	31,0	...	46,0
помидоры	65,0	16,5	48,4	0,0	50,1
перец сладкий	20,8	6,4	14,4	0,0	60,4
баклажаны	7,0	3,0	3,9	0,0	63,7
зеленные культуры	0,6	...	0,5	...	45,7
маточники и семенники овощных и бахчевых культур	0,1	0,0	0,1	-	6,3
лук-севок	3,7	0,9	2,8	0,1	8,6
<b>продовольственные бахчевые культуры - всего</b>	<b>2,1</b>	<b>...</b>	<b>1,6</b>	<b>...</b>	<b>17,2</b>
в том числе:					
арбузы столовые	1,2	...	0,9	...	18,1
дыни	0,9	...	0,7	...	16,1
<b>Кормовые культуры - всего</b>	<b>572,6</b>	<b>320,4</b>	<b>251,5</b>	<b>0,7</b>	<b>1,1</b>
в том числе:					
травы однолетние	65,2	...	46,6	...	1,7
травы многолетние - всего	446,1	253,9	191,9	0,3	1,0
травы многолетние бобовые	250,9	151,8	98,7	0,3	1,0
травы многолетние злаковые	195,2	102,1	93,2	-	0,9
кормовые культуры на силос (без кукурузы)	1,6	1,1	0,5	-	1,4
кукуруза на корм	...	...	...	-	...
корнеплодные кормовые культуры, включая свеклу					
сахарную на корм скоту	11,6	...	9,5	...	0,7
бахчевые кормовые культуры	1,4	...	...	-	0,9
семенники и маточники кормовых культур	...	-	...	-	...
прочие кормовые культуры	46,5	44,6	...	...	3,6

<sup>1)</sup> Хозяйства граждан, имеющие земельные участки площадью 4 и более соток и занимающиеся сельскохозяйственным производством.

**49. СТРУКТУРА ПОСЕВНЫХ ПЛОЩАДЕЙ ПОД УРОЖАЙ 2016 ГОДА ПО КАТЕГОРИЯМ ХОЗЯЙСТВ □**

(в процентах от посевных площадей в хозяйствах всех категорий)

	Сельско-хозяйственные организации	в том числе			Крестьянские (фермерские) хозяйства и индивидуальные предприниматели	в том числе		Хозяйства населения	из них личные подсобные и другие индивидуальные хозяйства граждан
		сельскохозяйственные организации, не относящиеся к субъектам малого предпринимательства	малые предприятия	подсобные сельскохозяйственные предприятия не сельскохозяйственных организаций		крестьянские (фермерские) хозяйства	индивидуальные предприниматели		
<b>Посевная площадь под урожай 2016 г. - всего</b>	<b>80,6</b>	<b>58,1</b>	<b>21,9</b>	<b>0,5</b>	<b>15,6</b>	<b>14,9</b>	<b>0,8</b>	<b>3,8</b>	<b>3,6</b>
<b>Зерновые и зернобобовые культуры - всего</b>	<b>80,9</b>	<b>57,4</b>	<b>22,9</b>	<b>0,6</b>	<b>18,8</b>	<b>17,9</b>	<b>0,9</b>	<b>0,3</b>	<b>0,3</b>
в том числе:									
озимые	87,3	64,8	22,0	0,5	12,6	12,1	0,5	0,1	0,1
яровые	77,9	53,9	23,4	0,6	21,8	20,6	1,1	0,3	0,3
пшеница - всего	79,7	55,2	24,1	0,4	20,1	19,2	0,9	0,2	0,2
озимая	...	66,0	19,9	...	13,6	13,1	...	0,1	0,1
яровая	...	47,3	27,2	...	24,9	23,6	...	0,2	0,2
рожь - всего	89,1	62,5	26,0	0,6	10,8	10,3	0,5	0,1	0,1
озимая	89,1	...	26,0	0,6	10,8	10,3	0,5	0,1	0,1
яровая	-	-	-	-	-	-	-	100,0	100,0
ячмень - всего	75,9	54,0	21,0	0,9	23,5	22,3	1,2	0,6	0,6
озимый	-	-	-	-	-	-	-	100,0	100,0
яровой	75,9	54,0	21,0	0,9	23,5	22,3	1,2	0,6	0,6
овес	75,2	46,3	27,9	1,0	24,2	22,5	1,7	0,7	0,7
кукуруза на зерно	96,2	79,8	16,3	...	...	...	...	0,0	0,0
просо	80,1	52,7	27,3	-	19,9	12,2	...	0,0	0,0
гречиха	...	...	29,0	1,1	30,4	28,7	1,7	0,2	0,2
рис	-	-	-	-	-	-	-	-	-
сорго на зерно	-	-	-	-	...	...	-	-	-
тритикале - всего	93,8	77,8	16,0	...	6,1	5,8	...	0,1	0,1
озимая	...	...	16,5	...	6,3	6,0	...	-	-
яровая	...	...	-	-	-	-	-	2,6	2,6
зернобобовые культуры - всего	89,5	74,5	14,7	...	10,5	10,0	0,5	0,0	0,0
в том числе:									
горох	90,7	75,0	...	...	9,3	8,9	...	0,0	...
фасоль	-	-	-	-	-	-	-	100,0	83,1
чечевица	-	-	-	-	...	...	-	...	-
бобы кормовые на зерно	-	-	-	-	-	-	-	-	-
вика и виковая смесь на зерно	75,0	58,8	16,2	-	24,8	23,0	...	0,1	0,1
люпин кормовой (сладкий) на зерно	99,1	98,5	...	-	...	...	-	-	-
люпин горький на зерно	-	-	-	-	-	-	-	-	-
нут	-	-	-	-	...	...	-	-	-
прочие зернобобовые (чина, маш, сераделла и другие)	-	-	-	-	-	-	-	...	...
<b>Технические культуры - всего</b>	<b>87,2</b>	<b>60,8</b>	<b>26,0</b>	<b>0,4</b>	<b>12,7</b>	<b>12,2</b>	<b>0,5</b>	<b>0,1</b>	<b>0,1</b>
в том числе:									
лен-долгунец	100,0	-	100,0	-	-	-	-	...	...
конопля среднерусская	-	-	-	-	-	-	-	-	-
конопля южная	-	-	-	-	-	-	-	-	-
сахарная свекла	86,4	75,9	10,5	-	13,5	12,7	...	0,0	0,0
семенники сахарной свеклы и маточники	-	-	-	-	-	-	-	100,0	100,0

	Сельско-хозяйственные организации	в том числе			Крестьянские (фермерские) хозяйства и индивидуальные предприниматели	в том числе		Хозяйства населения	из них личные подсобные и другие индивидуальные хозяйства граждан
		сельскохозяйственные организации, не относящиеся к субъектам малого предпринимательства	малые предприятия	подсобные сельскохозяйственные предприятия не сельскохозяйственных организаций		крестьянские (фермерские) хозяйства	индивидуальные предприниматели		
масличные культуры - всего	87,4	57,3	29,6	0,5	12,6	12,1	0,5	0,1	0,1
в том числе:									
подсолнечник на зерно	82,0	...	30,7	...	17,9	17,4	...	0,1	0,1
лен-кудряш	...	-	...	-	-	-	-	-	-
клещевина	-	-	-	-	-	-	-	...	...
соя	80,4	61,2	19,1	...	...	...	-	-	-
рапс - всего	91,0	61,0	29,9	...	9,0	8,4	...	0,0	0,0
озимый	...	...	-	-	-	-	-	1,6	1,6
яровой	...	...	30,0	...	9,0	8,4	...	0,0	0,0
горчица	96,0	78,9	17,1	-	...	...	-	0,9	0,9
рыжик	95,0	66,8	25,1	...	5,0	5,0	-	0,0	0,0
кунжут	-	-	-	-	-	-	-	-	-
сафлор	-	-	-	-	-	-	-	...	...
мак масличный	-	-	-	-	-	-	-	-	-
прочие масличные культуры (сурепица, перилла, ляллеманция и другие)	...	...	...	-	-	-	-	...	...
эфирно-масличные культуры	-	-	-	-	-	-	-	-	-
лекарственные культуры	...	-	-	...	-	-	-	47,6	47,6
табак	-	-	-	-	-	-	-	...	...
махорка	-	-	-	-	-	-	-	100,0	100,0
цикорий	-	-	-	-	-	-	-	...	...
прочие технические культуры (канатник, чуфа, люфа, ворсянка, фацелия и другие)	...	...	-	-	...	...	-	37,2	37,2
<b>Картофель</b>	<b>10,3</b>	<b>4,3</b>	<b>5,7</b>	<b>...</b>	<b>3,5</b>	<b>3,3</b>	<b>0,2</b>	<b>86,2</b>	<b>79,6</b>
<b>Овощные и бахчевые культуры – всего<sup>1)</sup></b>	<b>13,3</b>	<b>2,2</b>	<b>10,5</b>	<b>0,5</b>	<b>7,8</b>	<b>7,6</b>	<b>0,1</b>	<b>79,0</b>	<b>58,1</b>
<b>овощи открытого грунта - всего</b>	<b>14,1</b>	<b>2,4</b>	<b>11,2</b>	<b>0,5</b>	<b>7,9</b>	<b>7,8</b>	<b>0,1</b>	<b>78,0</b>	<b>58,3</b>
в том числе:									
капуста, кроме цветной и брокколи	33,7	8,4	23,9	1,4	20,7	20,3	0,4	45,6	34,7
капуста цветная и брокколи	-	-	-	-	-	-	-	100,0	58,1
огурцы	0,2	-	...	0,1	0,6	0,6	-	99,1	72,1
помидоры	0,1	-	...	0,1	0,4	0,4	-	99,5	73,3
свекла столовая	40,0	...	34,9	0,9	16,1	15,9	...	43,9	33,0
морковь столовая	31,2	4,7	25,9	0,6	10,7	10,5	...	58,1	44,2
лук репчатый	1,0	...	...	0,7	5,8	5,5	...	93,2	71,0
чеснок	...	-	...	...	...	...	-	98,7	65,7
зеленый горошек	...	-	...	-	-	-	-	100,0	70,9
фасоль овощная	-	-	-	-	-	-	-	100,0	60,7
кукуруза сахарная	-	-	-	-	-	-	-	100,0	91,0
кабачки, патиссоны	-	-	-	-	...	...	-	94,1	64,6
тыква столовая	-	-	-	-	1,0	1,0	-	99,0	90,5
перец сладкий	-	-	-	-	...	...	-	99,5	66,8
баклажаны	-	-	-	-	...	...	-	99,9	64,2
салатные культуры	-	-	-	-	-	-	-	100,0	63,0
зеленные культуры	-	-	-	-	...	...	-	98,6	63,1
прочие овощи	21,9	-	...	...	54,3	54,3	-	23,7	21,8
лук-севок	-	-	-	-	42,1	42,1	-	57,9	57,1

	Сельско-хозяйственные организации	в том числе			Крестьянские (фермерские) хозяйства и индивидуальные предприниматели	в том числе		Хозяйства населения	из них личные подсобные и другие индивидуальные хозяйства граждан
		сельскохозяйственные организации, не относящиеся к субъектам малого предпринимательства	малые предприятия	подсобные сельскохозяйственные предприятия не сельскохозяйственных организаций		крестьянские (фермерские) хозяйства	индивидуальные предприниматели		
маточники и семенники овощных и бахчевых культур	-	-	-	-	-	-	-	100,0	100,0
<b>продовольственные бахчевые культуры - всего</b>	-	-	-	-	...	...	-	<b>93,0</b>	<b>83,9</b>
в том числе:									
арбузы столовые	-	-	-	-	...	...	-	88,2	79,9
дыни	-	-	-	-	-	-	-	100,0	89,7
<b>Кормовые культуры - всего</b>	<b>82,5</b>	<b>61,8</b>	<b>20,1</b>	<b>0,5</b>	<b>12,5</b>	<b>11,8</b>	<b>0,7</b>	<b>5,0</b>	<b>5,0</b>
в том числе:									
травы однолетние	86,2	63,2	22,7	0,3	12,3	11,8	0,5	1,5	1,5
травы многолетние - всего	77,5	57,0	19,7	0,8	14,9	14,0	0,9	7,6	7,6
травы многолетние бобовые	77,7	58,0	18,7	0,9	16,2	15,1	1,0	6,2	6,2
травы многолетние злаковые	77,2	54,9	21,9	0,4	12,3	11,7	0,7	10,5	10,5
кормовые культуры на силос (без кукурузы)	93,0	70,0	22,7	...	6,8	6,6	0,3	0,2	0,2
кукуруза на корм	94,6	77,9	...	...	5,4	5,2	0,2	0,0	0,0
корнеплодные кормовые культуры, включая свеклу сахарную на корм скоту	10,3	10,0	...	-	...	...	-	89,2	89,2
бахчевые кормовые культуры	-	-	-	-	...	...	-	99,7	99,7
семенники и маточники кормовых культур	-	-	-	-	-	-	-	100,0	100,0
прочие кормовые культуры	-	-	-	-	-	-	-	100,0	99,8

<sup>1)</sup> Включая овощи закрытого грунта по хозяйствам населения



**50. СТРУКТУРА ПОСЕВНЫХ ПЛОЩАДЕЙ ПОД УРОЖАЙ 2016 ГОДА ПО ТИПАМ СЕЛЬСКОХОЗЯЙСТВЕННЫХ ОРГАНИЗАЦИЙ**

(в процентах от посевных площадей всех сельскохозяйственных организаций)

	Сельскохозяйственные организации, не относящиеся к субъектам малого предпринимательства	Малые предприятия	в том числе		Подсобные сельскохозяйственные предприятия несельскохозяйственных организаций
			малые предприятия (без микропредприятий)	микропредприятия	
<b>Посевная площадь под урожай 2016 г. - всего</b>	<b>72,1</b>	<b>27,2</b>	<b>22,7</b>	<b>4,5</b>	<b>0,7</b>
<b>Зерновые и зернобобовые культуры - всего</b>	<b>70,9</b>	<b>28,3</b>	<b>23,5</b>	<b>4,9</b>	<b>0,7</b>
в том числе:					
озимые	74,3	25,2	21,0	4,1	0,6
яровые	69,2	30,1	24,8	5,2	0,8
пшеница - всего	69,2	30,2	24,8	5,4	0,6
озимая	76,5	23,0	...	4,3	...
яровая	63,1	36,3	...	6,4	...
пшеница твердая - всего	82,7	17,3	15,9	...	-
озимая	84,1	15,9	14,9	...	-
яровая	81,5	18,5	16,8	...	-
рожь - всего	70,1	29,2	25,4	3,7	0,7
озимая	...	29,2	25,4	3,7	0,7
яровая	-	-	-	-	-
ячмень - всего	71,1	27,7	22,7	5,0	1,2
озимый	-	-	-	-	-
яровой	71,1	27,7	22,7	5,0	1,2
ячмень пивоваренный	-	-	-	-	-
овес	61,6	37,1	28,7	8,3	1,3
кукуруза на зерно	82,9	16,9	...	1,6	...
просо	65,9	34,1	...	...	-
гречиха	...	41,7	30,7	11,0	1,5
рис	-	-	-	-	-
сорго на зерно	-	-	-	-	-
тритикале - всего	82,9	17,0	...	9,9	...
озимая	...	17,6	...	10,3	...
яровая	...	-	-	-	-
зернобобовые культуры - всего	83,3	16,4	15,4	...	...
в том числе:					
горох	82,7	...	...	...	...
фасоль	-	-	-	-	-
чечевица	-	-	-	-	-
бобы кормовые на зерно	-	-	-	-	-
вика и виковая смесь на зерно	78,4	21,6	18,3	3,3	-
люпин кормовой (сладкий) на зерно	99,4	...	...	-	-
люпин горький на зерно	-	-	-	-	-
нут	-	-	-	-	-
прочие зернобобовые (чина, маш, сераделла и другие)	-	-	-	-	-
<b>Технические культуры - всего</b>	<b>69,7</b>	<b>29,8</b>	<b>23,6</b>	<b>6,2</b>	<b>...</b>
в том числе:					
лен-долгунец	-	100,0	...	...	-
конопля среднерусская	-	-	-	-	-
конопля южная	-	-	-	-	-
сахарная свекла	87,8	12,2	...	...	-
семенники сахарной свеклы и маточники	-	-	-	-	-
масличные культуры - всего	65,5	33,9	26,6	7,3	0,5
в том числе:					
подсолнечник на зерно	...	37,5	31,2	6,2	...
лен-кудряш	-	...	-	...	-

	Сельскохозяйственные организации, не относящиеся к субъектам малого предпринимательства	Малые предприятия	в том числе		Подсобные сельскохозяйственные предприятия несельскохозяйственных организаций
			малые предприятия (без микропредприятий)	микропредприятия	
клещевина	-	-	-	-	-
соя	76,1	23,7	23,7	-	...
рапс - всего	67,0	32,8	25,1	7,8	...
озимый	...	-	-	-	-
яровой	...	33,0	25,2	7,8	...
горчица	82,2	17,8	13,0	...	-
рыжик	70,3	26,4	21,7	4,7	...
кунжут	-	-	-	-	-
сафлор	-	-	-	-	-
мак масличный	-	-	-	-	-
прочие масличные культуры (сурепица, перилла, ляллеманция и другие)	...	...	-	...	-
эфирно-масличные культуры	-	-	-	-	-
лекарственные культуры	-	-	-	-	...
табак	-	-	-	-	-
махорка	-	-	-	-	-
цикорий	-	-	-	-	-
прочие технические культуры (канатник, чуфа, люфа, ворсянка, фацелия и другие)	...	-	-	-	-
<b>Картофель</b>	<b>41,3</b>	<b>55,4</b>	<b>43,1</b>	<b>12,3</b>	<b>3,3</b>
<b>Овощные и бахчевые культуры - всего</b>	<b>16,8</b>	<b>79,5</b>	<b>58,9</b>	<b>20,5</b>	<b>3,7</b>
<b>овощи открытого грунта - всего</b>	<b>16,8</b>	<b>79,5</b>	<b>58,9</b>	<b>20,5</b>	<b>3,7</b>
в том числе:					
капуста, кроме цветной и брокколи	25,0	70,7	51,8	...	4,3
капуста цветная и брокколи	-	-	-	-	-
огурцы	-	...	...	...	47,7
помидоры	-	...	...	-	73,2
свекла столовая	...	87,2	65,6	21,7	2,3
морковь столовая	15,1	83,1	63,6	19,5	1,8
лук репчатый	...	...	...	...	73,0
чеснок	-	...	...	-	...
зеленый горошек	-	...	...	-	-
фасоль овощная	-	-	-	-	-
кукуруза сахарная	-	-	-	-	-
кабачки, патиссоны	-	-	-	-	-
тыква столовая	-	-	-	-	-
перец сладкий	-	-	-	-	-
баклажаны	-	-	-	-	-
салатные культуры	-	-	-	-	-
зеленные культуры	-	-	-	-	-
прочие овощи	-	...	...	...	...
лук-севок	-	-	-	-	-
маточники и семенники овощных и бахчевых культур	-	-	-	-	-
<b>продовольственные бахчевые культуры - всего</b>	<b>-</b>	<b>-</b>	<b>-</b>	<b>-</b>	<b>-</b>
в том числе:					
арбузы столовые	-	-	-	-	-
дыни	-	-	-	-	-
<b>Кормовые культуры - всего</b>	<b>74,9</b>	<b>24,4</b>	<b>21,0</b>	<b>...</b>	<b>0,7</b>
в том числе:					
травы однолетние	73,3	26,4	22,3	4,1	0,4
травы многолетние - всего	73,5	25,5	21,6	3,8	1,0

	Сельскохозяйственные организации, не относящиеся к субъектам малого предпринимательства	Малые предприятия	в том числе		Подсобные сельскохозяйственные предприятия несельскохозяйственных организаций
			малые предприятия (без микропредприятий)	микропредприятия	
травы многолетние бобовые	74,7	24,1	20,0	4,1	1,2
травы многолетние злаковые	71,1	28,3	25,0	3,3	0,5
кормовые культуры на силос (без кукурузы)	75,3	24,4	21,8	2,6	...
кукуруза на корм	82,3	...	...	...	...
корнеплодные кормовые культуры, включая свеклу сахарную на корм скоту	97,3	...	...	-	-
бахчевые кормовые культуры семенники и маточники	-	-	-	-	-
кормовых культур	-	-	-	-	-
прочие кормовые культуры	-	-	-	-	-

**51. СТРУКТУРА ПОСЕВНЫХ ПЛОЩАДЕЙ ПОД УРОЖАЙ 2016 ГОДА ПО ВИДАМ СЕЛЬСКОХОЗЯЙСТВЕННЫХ КУЛЬТУР В СЕЛЬСКОХОЗЯЙСТВЕННЫХ ОРГАНИЗАЦИЯХ, КРЕСТЬЯНСКИХ (ФЕРМЕРСКИХ) ХОЗЯЙСТВАХ И У ИНДИВИДУАЛЬНЫХ ПРЕДПРИНИМАТЕЛЕЙ**

(в процентах от всей посевной площади соответствующей категории хозяйств)

	Хозяйства всех категорий	Сельскохозяйственные организации	в том числе					Крестьянские (фермерские) хозяйства и индивидуальные предприниматели
			сельскохозяйственные организации, не относящиеся к субъектам малого предпринимательства	малые предприятия	из них		подсобные сельскохозяйственные предприятия не сельскохозяйственных организаций	
					малые предприятия (без микропредприятий)	микропредприятия		
<b>Зерновые и зернобобовые культуры - всего</b>	<b>52,4</b>	<b>52,6</b>	<b>51,8</b>	<b>54,9</b>	<b>54,5</b>	<b>56,8</b>	<b>56,1</b>	<b>63,0</b>
в том числе:								
озимые	16,9	18,4	18,9	17,0	17,0	16,8	16,1	13,6
яровые	35,5	34,3	32,9	37,9	37,5	40,0	40,0	49,4
пшеница - всего	25,9	25,6	24,6	28,5	28,0	30,9	21,2	33,3
озимая	10,9	11,7	12,4	9,9	9,7	11,2	9,0	9,5
яровая	15,0	13,9	12,2	18,6	18,3	19,7	12,2	23,8
пшеница твердая - всего	1,0	1,2	1,3	0,7	...	...	-	0,2
озимая	0,4	...	0,6	...	...	...	-	...
яровая	0,5	0,6	0,7	0,4	...	...	-	0,2
рожь - всего	5,9	6,5	6,3	7,0	7,3	5,4	7,1	4,1
озимая	5,9	6,5	6,3	7,0	7,3	5,4	7,1	4,1
яровая	0,0	-	-	-	-	-	-	-
ячмень - всего	12,3	11,6	11,4	11,8	11,6	13,0	20,6	18,5
озимый	0,0	-	-	-	-	-	-	-
яровой	12,3	11,6	11,4	11,8	11,6	13,0	20,6	18,5
ячмень пивоваренный	-	-	-	-	-	-	-	-
овес	2,0	1,9	1,6	2,6	2,4	3,5	3,8	3,1
кукуруза на зерно	3,2	3,8	4,3	...	2,5	...	...	0,8
просо	0,0	0,0	0,0	0,1	...	...	-	0,1
гречиха	0,9	0,7	0,6	1,1	1,0	1,8	1,7	1,7
рис	-	-	-	-	-	-	-	-
сорго на зерно	...	-	-	-	-	-	-	...
тритикале - всего	0,1	0,1	0,1	...	...	...	...	0,0
озимая	0,1	0,1	0,1	...	...	...	...	0,0
яровая	0,0	...	...	-	-	-	-	-
зернобобовые культуры - всего	2,1	2,4	2,7	1,4	1,6	0,5	1,1	1,4
в том числе:								
горох	1,8	2,0	2,3	1,3	1,4	0,4	1,1	1,1
фасоль	0,0	-	-	-	-	-	-	-
чечевица	0,0	-	-	-	-	-	-	...
бобы кормовые на зерно	-	-	-	-	-	-	-	-
вика и виковая смесь на зерно	0,2	0,2	0,2	0,2	0,2	0,2	-	0,4
люпин кормовой (сладкий) на зерно	0,1	...	...	...	...	-	-	...
люпин горький на зерно	-	-	-	-	-	-	-	-
нут	...	-	-	-	-	-	-	...
прочие зернобобовые (чина, маш, сераделла и другие)	...	-	-	-	-	-	-	-
<b>Технические культуры - всего</b>	<b>10,3</b>	<b>11,1</b>	<b>10,8</b>	<b>12,2</b>	<b>11,6</b>	<b>15,4</b>	<b>7,3</b>	<b>8,4</b>
в том числе:								
лен-долгунец	0,0	...	-	...	...	...	-	-
конопля среднерусская	-	-	-	-	-	-	-	-

	Хозяйства всех категорий	Сельскохозяйственные организации	в том числе					Крестьянские (фермерские) хозяйства и индивидуальные предприниматели
			сельскохозяйственные организации, не относящиеся к субъектам малого предпринимательства	малые предприятия	из них		подсобные сельскохозяйственные предприятия не сельскохозяйственных организаций	
					малые предприятия (без микропредприятий)	микропредприятия		
конопля южная	-	-	-	-	-	-	-	-
сахарная свекла	2,1	2,2	2,7	1,0	...	...	-	1,8
семенники сахарной свеклы и маточники	0,0	-	-	-	-	-	-	-
масличные культуры - всего	8,2	8,8	8,0	11,0	10,4	14,4	7,2	6,6
в том числе:								
подсолнечник на зерно	3,6	3,7	...	5,1	5,1	5,1	...	4,2
лен-кудряш	...	...	-	...	-	...	-	-
клещевина	...	-	-	-	-	-	-	-
соя	0,2	...	0,2	0,2	0,2	-	...	...
рапс - всего	3,3	3,8	...	4,5	4,2	6,5	...	1,9
озимый	0,0	...	...	-	-	-	-	-
яровой	3,3	3,7	...	4,5	4,2	6,5	...	1,9
горчица	0,3	0,4	0,4	0,2	...	...	-	0,1
рыжик	0,6	0,8	0,7	...	...	0,8	...	0,2
кунжут	-	-	-	-	-	-	-	-
сафлор	...	-	-	-	-	-	-	-
мак масличный	-	-	-	-	-	-	-	-
прочие масличные культуры (сурепица, перилла, ляллеманция и другие)	0,0	...	...	...	-	...	-	-
эфирно-масличные культуры	-	-	-	-	-	-	-	-
лекарственные культуры	0,0	...	-	-	-	-	...	-
табак	...	-	-	-	-	-	-	-
махорка	0,0	-	-	-	-	-	-	-
цикорий	...	-	-	-	-	-	-	-
прочие технические культуры (канатник, чуфа, люфа, ворсянка, фацелия и другие)	0,0	...	...	-	-	-	-	...
<b>Картофель</b>	<b>1,9</b>	<b>0,2</b>	<b>0,1</b>	<b>0,5</b>	<b>0,5</b>	<b>0,7</b>	<b>1,2</b>	<b>0,4</b>
<b>Овощные и бахчевые культуры – всего</b>	<b>0,3</b>	<b>0,1</b>	<b>0,0</b>	<b>0,1</b>	<b>0,1</b>	<b>0,2</b>	<b>0,3</b>	<b>0,2</b>
<b>овощи открытого грунта - всего</b>	<b>0,3</b>	<b>0,1</b>	<b>0,0</b>	<b>0,1</b>	<b>0,1</b>	<b>0,2</b>	<b>0,3</b>	<b>0,1</b>
в том числе:								
капуста, кроме цветной и брокколи	0,0	0,0	0,0	0,0	...	...	0,1	0,1
капуста цветная и брокколи	0,0	-	-	-	-	-	-	-
огурцы	0,0	0,0	-	...	...	...	...	0,0
помидоры	0,0	0,0	-	...	...	-	...	0,0
свекла столовая	0,0	0,0	0,0	0,1	0,0	0,1	0,1	0,0
морковь столовая	0,0	0,0	0,0	0,0	0,0	0,1	0,0	0,0
лук репчатый	0,0	0,0	...	...	...	...	0,1	0,0
чеснок	0,0	...	-	...	...	-	...	...
зеленый горошек	0,0	...	-	...	...	-	-	-
фасоль овощная	0,0	-	-	-	-	-	-	-
кукуруза сахарная	0,0	-	-	-	-	-	-	-
кабачки, патиссоны	0,0	-	-	-	-	-	-	...
тыква столовая	0,0	-	-	-	-	-	-	0,0

	Хозяйства всех категорий	Сельскохозяйственные организации	в том числе					Крестьянские (фермерские) хозяйства и индивидуальные предприниматели
			сельскохозяйственные организации, не относящиеся к субъектам малого предпринимательства	малые предприятия	из них		подсобные сельскохозяйственные предприятия не сельскохозяйственных организаций	
					малые предприятия (без микропредприятий)	микропредприятия		
перец сладкий	0,0	-	-	-	-	-	-	...
баклажаны	0,0	-	-	-	-	-	-	...
салатные культуры	0,0	-	-	-	-	-	-	-
зеленные культуры	0,0	-	-	-	-	-	-	...
прочие овощи	0,0	0,0	-	...	...	...	...	0,0
лук-севок	0,0	-	-	-	-	-	-	0,0
маточники и семенники овощных и бахчевых культур	0,0	-	-	-	-	-	-	-
<b>продовольственные бахчевые культуры - всего</b>	<b>0,0</b>	-	-	-	-	-	-	...
в том числе:								
арбузы столовые	0,0	-	-	-	-	-	-	...
дыни	0,0	-	-	-	-	-	-	-
<b>Кормовые культуры - всего</b>	<b>35,1</b>	<b>35,9</b>	<b>37,3</b>	<b>32,3</b>	<b>33,3</b>	<b>26,9</b>	<b>35,1</b>	<b>28,1</b>
в том числе:								
травы однолетние	8,3	8,8	9,0	8,6	8,7	8,1	4,7	6,5
травы многолетние - всего	20,1	19,3	19,7	18,1	18,4	16,4	28,5	19,1
травы многолетние бобовые	13,4	13,0	13,4	11,5	11,4	11,7	23,5	13,9
травы многолетние злаковые	6,6	6,3	6,2	6,6	7,0	4,7	5,0	5,2
кормовые культуры на силос (без кукурузы)	2,0	2,3	2,4	...	2,2	...	...	0,9
кукуруза на корм	4,7	5,5	6,2	3,5	4,0	1,1	0,8	1,6
корнеплодные кормовые культуры, включая свеклу сахарную на корм скоту	0,1	0,0	...	...	...	-	-	0,0
бахчевые кормовые	0,0	-	-	-	-	-	-	...
семенники и маточники кормовых культур	0,0	-	-	-	-	-	-	-
прочие кормовые культуры	0,0	-	-	-	-	-	-	-

**52. СТРУКТУРА ПОСЕВНЫХ ПЛОЩАДЕЙ ПОД УРОЖАЙ 2016 ГОДА ПО ВИДАМ СЕЛЬСКОХОЗЯЙСТВЕННЫХ КУЛЬТУР В ХОЗЯЙСТВАХ НАСЕЛЕНИЯ**

(в процентах от всей посевной площади соответствующей категории хозяйств)

	Хозяйства населения	в том числе						
		личные подсобные и другие индивидуальные хозяйства граждан, из них				некоммерческие объединения граждан		
		личные подсобные	граждан, имеющих земельные участки для индивидуального жилищного строительства <sup>1)</sup>	граждан, имеющих земельные участки (садовые, огородные, дачные и другие), не входящих в объединения	всего	из них		
						садоводческие	огороднические	дачные
<b>Зерновые и зернобобовые культуры - всего</b>	<b>3,7</b>	<b>4,2</b>	<b>0,1</b>	<b>0,1</b>	<b>0,0</b>	<b>0,0</b>	-	-
в том числе:								
озимые	0,5	0,6	...	...	-	-	-	-
яровые	3,2	3,7	0,0	0,1	0,0	0,0	-	-
пшеница - всего	1,2	...	...	-	-	-	-	-
озимая	0,3	...	...	-	-	-	-	-
яровая	0,9	1,0	-	-	-	-	-	-
рожь - всего	0,2	0,2	...	...	-	-	-	-
озимая	0,1	...	0,1	...	-	-	-	-
яровая	0,1	...	-	...	-	-	-	-
ячмень - всего	1,9	2,2	-	-	-	-	-	-
озимый	0,1	0,1	-	-	-	-	-	-
яровой	1,8	2,1	-	-	-	-	-	-
овес	0,4	0,4	0,0	-	-	-	-	-
кукуруза на зерно	0,0	...	0,0	...	-	-	-	-
просо	0,0	0,0	-	-	-	-	-	-
гречиха	0,0	0,0	...	...	-	-	-	-
рис	-	-	-	-	-	-	-	-
сорго на зерно	-	-	-	-	-	-	-	-
тритикале - всего	0,0	0,0	-	-	-	-	-	-
озимая	-	-	-	-	-	-	-	-
яровая	...	...	-	-	-	-	-	-
зернобобовые культуры - всего	0,0	0,0	0,0	0,0	0,0	0,0	-	-
в том числе:								
горох	0,0	0,0	0,0	0,0	-	-	-	-
фасоль	0,0	0,0	...	-	...	...	-	-
чечевица	...	-	-	-	...	...	-	-
бобы кормовые на зерно	-	-	-	-	-	-	-	-
вика и виковая смесь на зерно	0,0	0,0	-	-	-	-	-	-
люпин кормовой (сладкий) на зерно	-	-	-	-	-	-	-	-
люпин горький на зерно	-	-	-	-	-	-	-	-
нут	-	-	-	-	-	-	-	-
прочие зернобобовые (чина, маш, сераделла и другие)	...	...	-	-	-	-	-	-
<b>Технические культуры - всего</b>	<b>0,2</b>	<b>0,2</b>	<b>0,4</b>	<b>0,1</b>	<b>0,0</b>	<b>0,0</b>	-	<b>0,0</b>
в том числе:								
лен-долгунец	...	...	-	-	-	-	-	-
конопля среднерусская	-	-	-	-	-	-	-	-
конопля южная	-	-	-	-	-	-	-	-
сахарная свекла	0,0	0,0	0,0	-	-	-	-	-
семенники сахарной свеклы и маточники	0,0	0,0	-	-	-	-	-	-
масличные культуры - всего	0,1	0,1	0,2	0,1	0,0	0,0	-	0,0
в том числе:								
подсолнечник на зерно	0,1	0,1	0,0	-	0,0	0,0	-	0,0

	Хозяйства населения	в том числе						
		личные подсобные и другие индивидуальные хозяйства граждан, из них				некоммерческие объединения граждан		
		личные подсобные	граждан, имеющих земельные участки для индивидуального строительства <sup>1)</sup>	граждан, имеющих земельные участки (садовые, огородные, дачные и другие), не входящих в объединения	всего	из них		
						садоводческие	огороднические	дачные
лен-кудряш	-	-	-	-	-	-	-	-
клещевина	...	...	...	-	-	-	-	-
соя	-	-	-	-	-	-	-	-
рапс-всего	0,0	0,0	0,0	-	-	-	-	-
озимый	...	...	0,0	-	-	-	-	-
яровой	0,0	0,0	0,0	-	-	-	-	-
горчица	0,1	0,1	0,2	0,1	0,0	0,0	-	-
рыжик	0,0	0,0	-	-	-	-	-	-
кунжут	-	-	-	-	-	-	-	-
сафлор	...	...	-	-	-	-	-	-
мак масличный	-	-	-	-	-	-	-	-
прочие масличные культуры (сурепица, перилла, ляллеманция и другие)	...	...	-	-	-	-	-	-
эфирно-масличные культуры	-	-	-	-	-	-	-	-
лекарственные культуры	...	...	0,1	-	-	-	-	-
табак	...	...	-	-	-	-	-	-
махорка	0,0	0,0	-	-	-	-	-	-
цикорий	...	...	-	-	-	-	-	-
прочие технические культуры (канатник, чуфа, люфа, ворсянка, фацелия и другие)	0,0	0,0	0,0	0,0	-	-	-	-
<b>Картофель</b>	<b>43,3</b>	<b>39,7</b>	<b>75,8</b>	<b>63,0</b>	<b>65,8</b>	<b>65,8</b>	<b>42,2</b>	<b>67,6</b>
<b>Овощные и бахчевые культуры - всего</b>	<b>6,5</b>	<b>4,1</b>	<b>17,8</b>	<b>9,7</b>	<b>33,8</b>	<b>33,9</b>	<b>12,6</b>	<b>31,3</b>
<b>овощи открытого грунта - всего</b>	<b>6,0</b>	<b>3,9</b>	<b>16,2</b>	<b>9,2</b>	<b>29,9</b>	<b>30,0</b>	<b>12,6</b>	<b>27,4</b>
в том числе:								
капуста, кроме цветной и брокколи	0,5	0,3	1,5	0,8	2,5	2,5	1,0	2,3
капуста цветная и брокколи	0,0	0,0	0,1	0,1	0,4	0,4	-	0,4
огурцы	0,5	0,3	1,6	0,9	2,9	2,9	1,2	1,9
помидоры	1,1	0,7	3,6	2,1	5,8	5,8	3,3	5,0
свекла столовая	0,4	0,3	1,1	0,6	1,9	1,9	0,9	1,6
морковь столовая	0,6	0,4	1,7	0,9	2,9	2,9	1,0	2,4
лук репчатый	0,9	0,6	2,4	1,4	4,4	4,5	2,4	4,4
чеснок	0,3	0,2	0,9	0,6	2,1	2,1	0,7	2,5
зеленый горошек	...	...	0,1	0,0	0,3	0,3	-	0,3
фасоль овощная	0,0	0,0	0,1	0,0	0,3	0,3	0,5	0,4
кукуруза сахарная	0,0	0,0	0,0	0,0	0,0	0,0	-	0,0
кабачки, патиссоны	...	...	0,7	0,3	1,6	1,6	0,2	2,0
тыква столовая	0,6	0,6	0,6	0,5	1,0	1,0	0,2	1,5
перец сладкий	...	...	0,8	0,4	1,7	1,7	0,9	1,1
баклажаны	...	...	0,3	0,1	0,6	0,6	-	0,3
салатные культуры	0,1	0,0	0,3	0,1	0,6	0,6	-	0,7
зеленные культуры	...	...	0,4	0,2	0,8	0,8	0,3	0,6
прочие овощи	0,0	0,0	0,0	0,1	0,0	0,0	-	0,0
<b>овощи закрытого грунта - всего</b>	<b>0,4</b>	<b>0,2</b>	<b>1,5</b>	<b>0,4</b>	<b>3,8</b>	<b>3,8</b>	<b>-</b>	<b>3,9</b>
из них:								
огурцы	0,1	0,1	0,5	0,1	1,3	1,3	-	1,1
помидоры	0,2	0,1	0,7	0,2	1,8	1,8	-	1,5
перец сладкий	0,1	0,0	0,2	0,0	0,5	0,5	-	0,8
баклажаны	0,0	0,0	0,1	0,0	0,2	0,2	-	0,4



	Хозяи- ства наसेले- ния	В том числе						
		личные подсобные и другие индивидуальные хозяйства граждан, из них				некоммерческие объединения граждан		
		личные подсоб- ные	граждан, имеющих земельные участки для инди- видуально- го жилищ- ного строи- тельства <sup>1)</sup>	граждан, имеющих земельные участки (садовые, огородные, дачные и другие), не входящих в объединения	всего	из них		
						садо- водчес- кие	огород- ничес- кие	дач- ные
салатные культуры	0,0	0,0	0,0	0,0	0,0	0,0	-	0,0
зеленные культуры	0,0	0,0	0,0	0,0	0,0	0,0	-	0,0
лук-севок	0,0	0,0	0,0	0,1	0,0	0,0	-	0,0
маточники и семенники овощных и бахчевых культур	0,0	0,0	0,0	0,0	-	-	-	-
<b>продовольственные бахчевые культуры - всего</b>	...	...	<b>0,0</b>	<b>0,0</b>	<b>0,0</b>	<b>0,0</b>	-	<b>0,1</b>
в том числе:								
арбузы столовые	...	0,0	0,0	0,0	...	...	-	0,0
дыни	0,0	0,0	0,0	0,0	0,0	0,0	-	0,0
<b>Кормовые культуры - всего</b>	<b>46,2</b>	<b>51,8</b>	<b>5,8</b>	<b>27,1</b>	<b>0,3</b>	...	<b>45,3</b>	...
в том числе:								
травы однолетние	3,3	3,6	2,1	5,8	0,0	...	-	...
травы многолетние - всего	40,1	45,1	3,3	20,1	0,2	0,1	45,3	-
травы многолетние бобовые	21,8	24,5	1,8	11,4	0,2	0,1	20,4	-
травы многолетние злаковые	18,3	20,6	1,5	8,8	0,1	0,0	24,8	-
кормовые культуры на силос (без кукурузы)	0,1	0,1	0,0	-	-	-	-	-
кукуруза на корм	0,0	...	0,0	...	-	-	-	-
корнеплодные кормовые культуры, включая свеклу сахарную на корм скоту	1,4	1,5	...	0,4	...	...	-	-
бахчевые кормовые культуры	...	0,2	...	0,0	-	-	-	-
семенники и маточники кормовых культур	0,0	0,0	...	...	-	-	-	-
прочие кормовые культуры	1,1	1,2	0,2	0,8	0,0	0,0	-	-

<sup>1)</sup> Хозяйства граждан, имеющие земельные участки площадью 4 и более соток и занимающиеся сельскохозяйственным производством.

**53. СТРУКТУРА ПОСЕВНЫХ ПЛОЩАДЕЙ ПО ВИДАМ ОВОЩНЫХ КУЛЬТУР ПОД УРОЖАЙ 2016 ГОДА В ХОЗЯЙСТВАХ НАСЕЛЕНИЯ**

(в процентах от посевной площади овощных культур соответствующей категории хозяйств)

	Личные подсобные и другие индивидуальные хозяйства граждан	в том числе		Некоммерческие объединения граждан	в том числе		
		хозяйства граждан в сельских поселениях	хозяйства граждан в городских округах и городских поселениях		садоводческие	огороднические	дачные
<b>Овощи открытого грунта - всего</b>	<b>95,0</b>	<b>96,7</b>	<b>90,6</b>	<b>88,6</b>	<b>88,7</b>	<b>100,0</b>	<b>87,6</b>
из них:							
капуста, кроме цветной и брокколи	8,4	8,2	9,0	7,3	7,3	7,8	7,5
капуста цветная и брокколи	0,6	0,4	1,0	1,2	1,2	-	1,2
огурцы	8,2	7,8	9,2	8,5	8,5	9,6	6,0
помидоры	17,4	16,5	19,6	17,2	17,2	26,6	15,9
свекла столовая	6,1	6,2	5,9	5,6	5,6	6,9	5,2
морковь столовая	9,9	10,2	9,1	8,6	8,6	7,8	7,6
лук репчатый	15,2	16,2	12,6	13,2	13,1	19,1	14,0
чеснок	4,5	4,5	4,7	6,3	6,2	5,5	8,1
зеленый горошек	0,8	0,8	0,7	0,9	0,9	-	1,1
фасоль овощная	0,5	0,5	0,6	0,9	0,9	3,7	1,2
кукуруза сахарная	0,1	0,1	0,1	0,0	0,0	-	0,0
кабачки, патиссоны	3,8	3,8	4,1	4,8	4,8	2,0	6,3
тыква столовая	11,6	14,6	3,4	3,0	3,0	1,6	4,9
перец сладкий	3,7	3,4	4,6	5,0	5,1	7,3	3,5
баклажаны	1,2	1,0	1,8	1,9	1,9	-	1,1
салатные культуры	1,2	1,0	1,7	1,9	1,9	-	2,1
зеленные культуры	1,6	1,4	2,2	2,5	2,5	2,3	2,0
прочие овощи	0,2	0,2	0,2	0,0	0,0	-	0,1
<b>Овощи закрытого грунта - всего</b>	<b>5,0</b>	<b>3,3</b>	<b>9,4</b>	<b>11,4</b>	<b>11,3</b>	<b>-</b>	<b>12,4</b>
из них:							
огурцы	1,6	1,2	2,8	3,7	3,7	-	3,7
помидоры	2,4	1,6	4,4	5,3	5,3	-	5,0
перец сладкий	0,6	0,3	1,4	1,6	1,6	-	2,5
баклажаны	0,2	0,1	0,5	0,6	0,6	-	1,2
зеленные культуры	0,0	0,0	0,0	0,0	0,0	-	0,0

**54. ПОСЕВНЫЕ ПЛОЩАДИ СЕЛЬСКОХОЗЯЙСТВЕННЫХ КУЛЬТУР, ЗАСЕЯННЫЕ ЭЛИТНЫМИ СЕМЕНАМИ, ПОД УРОЖАЙ 2016 ГОДА В СЕЛЬСКОХОЗЯЙСТВЕННЫХ ОРГАНИЗАЦИЯХ, КРЕСТЬЯНСКИХ (ФЕРМЕРСКИХ) ХОЗЯЙСТВАХ И У ИНДИВИДУАЛЬНЫХ ПРЕДПРИНИМАТЕЛЕЙ**  
(гектаров)

	Сельскохозяйственные организации	в том числе					Крестьянские (фермерские) хозяйства и индивидуальные предприниматели	в том числе	
		сельскохозяйственные организации, не относящиеся к субъектам малого предпринимательства	малые предприятия	из них		подсобные сельскохозяйственные предприятия несельскохозяйственных организаций		крестьянские (фермерские) хозяйства	индивидуальные предприниматели
				малые предприятия (без микропредприятий)	микропредприятия				
<b>Посевная площадь под урожай 2016 г.- всего</b>	<b>305490,9</b>	<b>237517,5</b>	<b>64818,5</b>	<b>59639,0</b>	<b>5179,5</b>	<b>3154,9</b>	<b>24706,8</b>	<b>23840,8</b>	<b>866,0</b>
<b>Зерновые и зернобобовые культуры - всего</b>	<b>246453,0</b>	<b>202333,5</b>	<b>42883,5</b>	<b>39429,0</b>	<b>3454,5</b>	<b>1236,0</b>	<b>19152,3</b>	<b>18636,3</b>	<b>516,0</b>
в том числе:									
озимые	69515,0	57871,5	...	...	...	...	3221,5	3221,5	-
яровые	176938,0	144462,0	31377,5	28208,0	3169,5	1098,5	15930,8	15414,8	516,0
пшеница - всего	127739,5	104448,5	22927,5	21153,0	1774,5	363,5	10568,3	10287,3	281,0
озимая	51458,0	42650,5	...	...	...	...	2655,5	2655,5	-
яровая	76281,5	61798,0	...	...	...	...	7912,8	7631,8	281,0
пшеница твердая - всего	8743,0	8250,0	493,0	493,0	-	-	...	...	-
озимая	4763,0	4763,0	-	-	-	-	-	-	-
яровая	3980,0	3487,0	493,0	493,0	-	-	...	...	-
рожь - всего	17827,0	14993,0	...	...	-	-	566,0	566,0	-
озимая	17827,0	...	...	...	-	-	566,0	566,0	-
яровая	-	-	-	-	-	-	-	-	-
ячмень - всего	70341,0	57926,0	11676,0	10450,0	1226,0	739,0	4946,0	...	...
озимый	-	-	-	-	-	-	-	-	-
яровой	70341,0	57926,0	11676,0	10450,0	1226,0	739,0	4946,0	...	...
ячмень пивоваренный	-	-	-	-	-	-	-	-	-
овес	5655,5	4458,5	...	...	...	...	429,0	...	...
кукуруза на зерно	12456,0	10230,0	2226,0	...	...	-	461,0	461,0	-
просо	...	...	-	-	-	-	-	-	-
гречиха	...	...	743,0	623,0	120,0	...	1529,0	...	...
рис	-	-	-	-	-	-	-	-	-
сорго на зерно	-	-	-	-	-	-	-	-	-
тритикале - всего	230,0	...	-	-	-	-	-	-	-
озимая	230,0	...	-	-	-	-	-	-	-
яровая	-	-	-	-	-	-	-	-	-
зернобобовые культуры - всего	10347,5	8962,5	...	...	-	...	653,0	...	...
в том числе:									
горох	9567,5	8202,5	...	...	-	...	363,0	363,0	-
фасоль	-	-	-	-	-	-	-	-	-
чечевица	-	-	-	-	-	-	-	-	-
бобы кормовые на зерно	-	-	-	-	-	-	-	-	-
вика и виковая смесь на зерно	310,0	310,0	-	-	-	-	290,0	...	...
люпин кормовой (сладкий) на зерно	470,0	...	...	...	-	-	-	-	-
люпин горький на зерно	-	-	-	-	-	-	-	-	-
нут	-	-	-	-	-	-	-	-	-
прочие зернобобовые (чина, маш, сераделла и другие)	-	-	-	-	-	-	-	-	-

	Сельскохозяйственные организации	в том числе					Крестьянские (фермерские) хозяйства и индивидуальные предприниматели	в том числе	
		сельскохозяйственные организации, не относящиеся к субъектам малого предпринимательства	малые предприятия	из них		подсобные сельскохозяйственные предприятия несельскохозяйственных организаций		крестьянские (фермерские) хозяйства	индивидуальные предприниматели
				малые предприятия (без микропредприятий)	микропредприятия				
<b>Технические культуры - всего</b>	<b>35430,0</b>	...	...	<b>14804,0</b>	...	...	<b>3865,0</b>	...	...
в том числе:									
лен-долгунец	...	-	...	...	-	-	-	-	-
конопля среднерусская	-	-	-	-	-	-	-	-	-
конопля южная	-	-	-	-	-	-	-	-	-
сахарная свекла	3558,0	-	3558,0	3558,0	-	-	1007,0	1007,0	-
семенники сахарной свеклы и маточники	-	-	-	-	-	-	-	-	-
масличные культуры - всего	31698,0	...	...	11086,0	...	...	2858,0	...	...
в том числе:									
подсолнечник на зерно	12917,0	7405,0	5512,0	...	...	-	...	...	...
лен-кудряш	-	-	-	-	-	-	-	-	-
клещевина	-	-	-	-	-	-	-	-	-
соя	...	...	...	...	...	...	...	...	-
рапс - всего	14134,0	7715,0	6419,0	5989,0	430,0	-	1711,0	...	...
озимый	-	-	-	-	-	-	-	-	-
яровой	14134,0	7715,0	6419,0	5989,0	430,0	-	1711,0	...	...
горчица	...	...	-	-	-	-	-	-	-
рыжик	3667,0	...	...	-	...	-	-	-	-
кунжут	-	-	-	-	-	-	-	-	-
сафлор	-	-	-	-	-	-	-	-	-
мак масличный	-	-	-	-	-	-	-	-	-
прочие масличные культуры (сурепица, перилла, ляллеманция и другие)	-	-	-	-	-	-	-	-	-
эфирно-масличные культуры	-	-	-	-	-	-	-	-	-
лекарственные культуры	...	-	-	-	-	-	...	-	-
табак	-	-	-	-	-	-	-	-	-
махорка	-	-	-	-	-	-	-	-	-
цикорий	-	-	-	-	-	-	-	-	-
прочие технические культуры (канатник, чуфа, люфа, ворсянка, фацелия и другие)	-	-	-	-	-	-	-	-	-
<b>Картофель</b>	<b>648,0</b>	<b>414,0</b>	...	...	...	...	...	...	-
<b>Овощные и бахчевые культуры – всего</b>	<b>270,9</b>	...	<b>155,0</b>	<b>155,0</b>	-	...	...	...	-
<b>овощи открытого грунта - всего</b>	<b>270,9</b>	...	<b>155,0</b>	<b>155,0</b>	-	...	...	...	-
в том числе:									
капуста, кроме цветной и брокколи	116,7	...	...	...	-	...	...	...	-
капуста цветная и брокколи	-	-	-	-	-	-	-	-	-
огурцы	...	-	-	-	-	...	-	-	-
помидоры	...	-	-	-	-	...	-	-	-
свекла столовая	106,9	...	...	...	-	...	-	-	-

	Сельскохозяйственные организации	в том числе					Крестьянские (фермерские) хозяйства и индивидуальные предприниматели	в том числе	
		сельскохозяйственные организации, не относящиеся к субъектам малого предпринимательства	малые предприятия	из них		подсобные сельскохозяйственные предприятия несельскохозяйственных организаций		крестьянские (фермерские) хозяйства	индивидуальные предприниматели
				малые предприятия (без микропредприятий)	микропредприятия				
морковь столовая	46,7	...	...	...	-	...	-	-	-
лук репчатый	-	-	-	-	-	-	-	-	-
чеснок	-	-	-	-	-	-	-	-	-
зеленый горошек	-	-	-	-	-	-	-	-	-
фасоль овощная	-	-	-	-	-	-	-	-	-
кукуруза сахарная	-	-	-	-	-	-	-	-	-
кабачки, патиссоны	-	-	-	-	-	-	-	-	-
тыква столовая	-	-	-	-	-	-	-	-	-
перец сладкий	-	-	-	-	-	-	-	-	-
баклажаны	-	-	-	-	-	-	-	-	-
салатные культуры	-	-	-	-	-	-	-	-	-
зеленные культуры	-	-	-	-	-	-	-	-	-
прочие овощи	-	-	-	-	-	-	-	-	-
лук-севок	-	-	-	-	-	-	-	-	-
маточники и семенники овощных и бахчевых культур	-	-	-	-	-	-	-	-	-
<b>продовольственные бахчевые культуры - всего</b>	-	-	-	-	-	-	-	-	-
в том числе:									
арбузы столовые	-	-	-	-	-	-	-	-	-
дыни	-	-	-	-	-	-	-	-	-
<b>Кормовые культуры - всего</b>	<b>22689,0</b>	...	...	...	...	...	<b>1667,5</b>	<b>1667,5</b>	-
в том числе:									
травы однолетние	6474,0	5117,0	1357,0	1357,0	-	-	...	...	-
травы многолетние - всего	10606,0	6746,0	...	...	...	...	1217,5	1217,5	-
травы многолетние бобовые	4092,0	...	1742,0	...	...	...	...	...	-
травы многолетние злаковые	6514,0	...	...	...	-	...	...	...	-
кормовые культуры на силос (без кукурузы)	1229,0	...	...	...	-	-	-	-	-
кукуруза на корм	4380,0	2590,0	1790,0	1790,0	-	-	...	...	-
корнеплодные кормовые культуры, включая свеклу сахарную на корм скоту	-	-	-	-	-	-	-	-	-
бахчевые кормовые культуры	-	-	-	-	-	-	-	-	-
семенники и маточники кормовых культур	-	-	-	-	-	-	-	-	-
прочие кормовые культуры	-	-	-	-	-	-	-	-	-

**55. ДОЛЯ ПОСЕВОВ СЕЛЬСКОХОЗЯЙСТВЕННЫХ КУЛЬТУР, ЗАСЕЯННЫХ ЭЛИТНЫМИ СЕМЕНАМИ, В ОБЩЕЙ ПЛОЩАДИ ПОСЕВОВ ПОД УРОЖАЙ 2016 ГОДА В СЕЛЬСКОХОЗЯЙСТВЕННЫХ ОРГАНИЗАЦИЯХ, КРЕСТЬЯНСКИХ (ФЕРМЕРСКИХ) ХОЗЯЙСТВАХ И У ИНДИВИДУАЛЬНЫХ ПРЕДПРИНИМАТЕЛЕЙ**  
(в процентах от всей посевной площади соответствующей культуры)

	Сельско-хозяйственные организации	в том числе					Крестьянские (фермерские) хозяйства и индивидуальные предприниматели	в том числе	
		сельскохозяйственные организации, не относящиеся к субъектам малого предпринимательства	малые предприятия	из них		подсобные сельскохозяйственные предприятия не сельскохозяйственных организаций		крестьянские (фермерские) хозяйства	индивидуальные предприниматели
				малые предприятия (без микропредприятий)	микропредприятия				
<b>Зерновые и зернобобовые культуры - всего</b>	<b>19,1</b>	<b>22,1</b>	<b>11,7</b>	<b>13,0</b>	<b>5,5</b>	<b>13,4</b>	<b>6,4</b>	<b>6,5</b>	<b>3,5</b>
в том числе:									
озимые	15,5	17,3	...	...	...	...	5,0	5,2	-
яровые	21,1	24,9	12,4	13,5	7,2	16,8	6,8	6,9	4,3
пшеница - всего	20,3	24,0	12,1	13,6	5,2	10,5	6,7	6,8	3,9
озимая	17,9	19,4	...	...	...	...	5,9	6,1	-
яровая	22,4	28,7	11,5	12,5	6,8	13,6	7,0	7,1	5,0
пшеница твердая - всего	30,7	35,0	10,0	10,9	-	-	...	...	-
озимая	36,5	43,4	-	-	-	-	-	-	-
яровая	25,8	27,8	17,3	19,0	-	-	...	...	-
рожь - всего	11,2	13,4	...	...	-	...	2,9	3,1	-
озимая	11,2	13,4	...	...	-	...	2,9	3,1	-
яровая	-	-	-	-	-	-	-	-	-
ячмень - всего	24,8	28,7	14,9	16,3	8,6	21,9	5,6	...	...
озимый	-	-	-	-	-	-	-	-	-
яровой	24,8	28,7	14,9	16,3	8,6	21,9	5,6	...	...
ячмень пивоваренный	-	-	-	-	-	-	-	-	-
овес	12,1	15,5	...	...	...	...	2,9	...	...
кукуруза на зерно	13,5	13,4	14,2	...	...	-	12,5	12,8	-
просо	...	...	-	-	-	-	-	-	-
гречиха	9,6	...	9,8	11,1	6,0	...	19,1	...	...
рис	-	-	-	-	-	-	-	-	-
сорго на зерно	-	-	-	-	-	-	-	-	-
тритикале - всего	7,3	...	-	-	-	...	-	-	-
озимая	7,6	...	-	-	-	...	-	-	-
яровая	-	-	-	-	-	-	-	-	-
зернобобовые культуры - всего	17,9	18,6	...	...	-	...	9,6	...	...
в том числе:									
горох	19,4	20,1	...	...	-	...	7,2	7,5	-
фасоль	-	-	-	-	-	-	-	-	-
чечевица	-	-	-	-	-	-	-	-	-
бобы кормовые на зерно	-	-	-	-	-	-	-	-	-
вика и виковая смесь на зерно	6,1	7,8	-	-	-	-	17,3	...	...
люпин кормовой (сладкий) на зерно	13,9	...	...	...	-	-	-	-	-
люпин горький на зерно	-	-	-	-	-	-	-	-	-
нут	-	-	-	-	-	-	-	-	-
прочие зернобобовые (чина, маш, сераделла и другие)	-	-	-	-	-	-	-	-	-

	Сельско-хозяйственные организации	в том числе					Крестьянские (фермерские) хозяйства и индивидуальные предприниматели	в том числе	
		сельскохозяйственные организации, не относящиеся к субъектам малого предпринимательства	малые предприятия	из них		подсобные сельскохозяйственные предприятия не сельскохозяйственных организаций		крестьянские (фермерские) хозяйства	индивидуальные предприниматели
				малые предприятия (без микропредприятий)	микропредприятия				
<b>Технические культуры - всего</b>	<b>13,0</b>	...	<b>19,8</b>	<b>23,0</b>	<b>7,8</b>	...	<b>9,7</b>	...	...
в том числе:									
лен-долгунец	...	-	...	...	-	-	-	-	-
конопля среднерусская	-	-	-	-	-	-	-	-	-
конопля южная	-	-	-	-	-	-	-	-	-
сахарная свекла	6,5	-	53,4	59,0	-	-	11,8	12,5	-
семенники сахарной свеклы и маточники	-	-	-	-	-	-	-	-	-
<b>масличные культуры - всего</b>	<b>14,6</b>	...	<b>16,9</b>	<b>19,2</b>	<b>8,4</b>	...	<b>9,2</b>	...	...
в том числе:									
подсолнечник на зерно	14,3	13,2	16,2	...	...	-	5,5	...	...
лен-кудряш	-	-	-	-	-	-	-	-	-
клещевина	-	-	-	-	-	-	-	-	-
соя	22,9	27,2	...	...	-	...	...	...	-
<b>рапс - всего</b>	<b>15,3</b>	<b>12,5</b>	<b>21,2</b>	<b>25,9</b>	<b>6,0</b>	-	<b>18,8</b>	...	...
озимый	-	-	-	-	-	-	-	-	-
яровой	15,4	12,6	21,2	25,9	6,0	-	18,8	...	...
горчица	...	...	-	-	-	-	-	-	-
рыжик	19,8	...	...	-	...	-	-	-	-
кунжут	-	-	-	-	-	-	-	-	-
сафлор	-	-	-	-	-	-	-	-	-
мак масличный	-	-	-	-	-	-	-	-	-
прочие масличные культуры (сурепица, перилла, ляллеманция и другие)	-	-	-	-	-	-	-	-	-
эфирно-масличные культуры	-	-	-	-	-	-	-	-	-
лекарственные культуры	...	-	-	-	-	...	-	-	-
табак	-	-	-	-	-	-	-	-	-
махорка	-	-	-	-	-	-	-	-	-
цикорий	-	-	-	-	-	-	-	-	-
прочие технические культуры (канатник, чуфа, люфа, ворсянка, фацелия и другие)	-	-	-	-	-	-	-	-	-
<b>Картофель</b>	<b>10,8</b>	<b>16,8</b>	...	...	...	...	...	...	-
<b>Овощные и бахчевые культуры – всего</b>	<b>21,6</b>	...	<b>15,5</b>	<b>20,9</b>	-	...	...	...	-
<b>овощи открытого грунта - всего</b>	<b>21,6</b>	...	<b>15,5</b>	<b>20,9</b>	-	...	...	...	-
в том числе:									
капуста, кроме цветной и брокколи	26,2	...	...	...	-	...	...	...	-
капуста цветная и брокколи	-	-	-	-	-	-	-	-	-
огурцы	...	-	-	-	-	...	-	-	-
помидоры	...	-	-	-	-	...	-	-	-
свекла столовая	26,3	...	...	...	-	...	-	-	-

	Сельско-хозяйственные организации	в том числе					Крестьянские (фермерские) хозяйства и индивидуальные предприниматели	в том числе	
		сельскохозяйственные организации, не относящиеся к субъектам малого предпринимательства	малые предприятия	из них		подсобные сельскохозяйственные предприятия не сельскохозяйственных организаций		крестьянские (фермерские) хозяйства	индивидуальные предприниматели
				малые предприятия (без микропредприятий)	микропредприятия				
морковь столовая	12,3	...	...	...	-	...	-	-	-
лук репчатый	-	-	-	-	-	-	-	-	-
чеснок	-	-	-	-	-	-	-	-	-
зеленый горошек	-	-	-	-	-	-	-	-	-
фасоль овощная	-	-	-	-	-	-	-	-	-
кукуруза сахарная	-	-	-	-	-	-	-	-	-
кабачки, патиссоны	-	-	-	-	-	-	-	-	-
тыква столовая	-	-	-	-	-	-	-	-	-
перец сладкий	-	-	-	-	-	-	-	-	-
баклажаны	-	-	-	-	-	-	-	-	-
салатные культуры	-	-	-	-	-	-	-	-	-
зеленые культуры	-	-	-	-	-	-	-	-	-
прочие овощи	-	-	-	-	-	-	-	-	-
лук-севок	-	-	-	-	-	-	-	-	-
маточники и семенники овощных и бахчевых культур	-	-	-	-	-	-	-	-	-
<b>продовольственные бахчевые культуры - всего</b>	-	-	-	-	-	-	-	-	-
в том числе:									
арбузы столовые	-	-	-	-	-	-	-	-	-
дыни	-	-	-	-	-	-	-	-	-
<b>Кормовые культуры - всего</b>	<b>2,6</b>	...	<b>2,5</b>	...	...	...	<b>1,2</b>	<b>1,3</b>	-
в том числе:									
травы однолетние	3,0	3,2	2,4	2,8	-	-	...	...	-
травы многолетние - всего	2,2	1,9	...	...	...	...	1,3	1,4	-
травы многолетние бобовые	1,3	...	2,3	...	...	...	1,7	1,8	-
травы многолетние злаковые	4,2	5,0	...	...	-	...	...	...	-
кукуруза на корм	3,3	2,3	7,6	8,0	-	-	...	...	-
корнеплодные кормовые культуры, включая свеклу сахарную на корм скоту	-	-	-	-	-	-	-	-	-
бахчевые кормовые культуры	-	-	-	-	-	-	-	-	-
семенники и маточники кормовых культур	-	-	-	-	-	-	-	-	-



**56. ГРУППИРОВКА СЕЛЬСКОХОЗЯЙСТВЕННЫХ ОРГАНИЗАЦИЙ ПО РАЗМЕРАМ ОБЩЕЙ ПОСЕВНОЙ ПЛОЩАДИ ПОД УРОЖАЙ 2016 ГОДА**

	Число сельскохозяйственных организаций			Посевная площадь сельскохозяйственных культур				Приходилось тракторов на 1000 га пашни, шт.	Площадь пашни, га	Наличие тракторов, штук
	всего	в процентах		всего, га	в процентах от общей площади посевов	в среднем на одну организацию, га	засеяно элитными семенами, в процентах от площади посевов			
		от общего числа организаций	от числа организаций, имевших посевную площадь							
Сельскохозяйственные организации:										
имевшие посевную площадь, га:										
до 10,1	11	1,7	2,0	46,3	0,0	4,2	-	...	53,6	...
10,1 - 50	15	2,3	2,8	435,8	0,0	29,1	...	31	477,8	...
50,1 - 100	18	2,8	3,3	1432,1	0,1	79,6	-	12	2150,2	25
100,1 - 200	29	4,5	5,4	3987,5	0,2	137,5	...	17	5733,0	98
200,1 - 500	51	8,0	9,4	15960,4	0,7	312,9	7,4	12	20984,8	248
500,1 - 1000	43	6,7	8,0	31939,6	1,3	742,8	5,4	6	37207,7	226
1000,1 - 1500	34	5,3	6,3	42439,0	1,7	1248,2	4,7	5	48018,0	221
1500,1 - 2000	40	6,3	7,4	68933,7	2,8	1723,3	10,6	4	80133,7	327
2000,1 - 3000	83	13,0	15,4	207281,9	8,5	2497,4	11,8	4	241438,0	1043
3000,1 - 4000	56	8,8	10,4	193910,5	7,9	3462,7	14,2	5	208133,3	1019
4000,1 - 6000	53	8,3	9,8	260360,0	10,6	4912,5	15,4	5	285957,0	1392
6000,1 - 10000	39	6,1	7,2	289922,0	11,8	7433,9	10,1	4	326520,0	1167
свыше 10000	68	10,6	12,6	1333882,0	54,4	19615,9	12,9	...	1462070,5	...
всего	540	84,4	100,0	2450530,8	100,0	4538,0	12,5	4	2718877,6	10880
не имевшие посевной площади	100	15,6	x	x	x	x	x	x	x	x
Итого	640	100,0	x	2450530,8	100,0	3829,0	12,5	4	2719369,2	11415

**57. ГРУППИРОВКА СЕЛЬСКОХОЗЯЙСТВЕННЫХ ОРГАНИЗАЦИЙ ПО РАЗМЕРАМ  
ПОСЕВНОЙ ПЛОЩАДИ ЗЕРНОВЫХ И ЗЕРНОБОБОВЫХ КУЛЬТУР ПОД УРОЖАЙ 2016 ГОДА**

	Число сельскохозяйственных организаций			Посевная площадь зерновых и зернобобовых культур				Приходи- лось на один зерноубо- рочный комбайн, га	Нали- чие зер- ноубо- рочных комбай- нов, штук
	всего	в процентах		всего, га	в процен- тах от общей площади посевов	в сред- нем на одну ор- ганиза- цию, га	засеяно элитны- ми семе- нами, в процен- тах от площади посевов		
		от общего числа органи- заций	от числа организа- ций, имевших посевную площадь						
Сельскохозяйственные организации: имевшие посевную площадь, га:									
до 30,1	9	1,4	1,8	195,0	0,0	21,7	-	97,5	...
30,1 - 50	4	0,6	0,8	158,0	0,0	39,5	-	52,7	...
50,1 - 100	15	2,3	3,1	1307,1	0,1	87,1	10,8	93,4	14
100,1 - 200	28	4,4	5,7	4382,8	0,3	156,5	...	141,4	31
200,1 - 300	23	3,6	4,7	5756,4	0,4	250,3	...	250,3	23
300,1 - 600	48	7,5	9,9	21237,0	1,6	442,4	9,4	228,4	93
600,1 - 1000	63	9,8	12,9	51935,0	4,0	824,4	15,4	343,9	151
1000,1 - 1500	74	11,6	15,2	93653,0	7,3	1265,6	15,8	412,6	227
1500,1 - 2000	58	9,1	11,9	102607,5	8,0	1769,1	19,4	470,7	218
2000,1 - 3000	60	9,4	12,3	147753,0	11,5	2462,6	26,0	416,2	355
3000,1 - 4000	20	3,1	4,1	65809,0	5,1	3290,5	21,5	502,4	131
свыше 4000	85	13,3	17,5	795346,0	61,6	9357,0	18,7	566,9	1403
всего	487	76,1	100,0	1290139,8	100,0	2649,2	19,1	486,7	2651
не имевшие посевной площади	153	23,9	х	х	х	х	-	х	х
Итого	640	100,0	х	1290139,8	100,0	2015,8	19,1	477,5	2702

**58. ГРУППИРОВКА СЕЛЬСКОХОЗЯЙСТВЕННЫХ ОРГАНИЗАЦИЙ ПО РАЗМЕРАМ ПОСЕВНОЙ ПЛОЩАДИ ПШЕНИЦЫ ПОД УРОЖАЙ 2016 ГОДА**

	Число сельскохозяйственных организаций					Посевная площадь пшеницы							
	всего	в процентах		в том числе, имевшие посеvy пшеницы твердых сортов		всего, га	в процентах от общей площади посеvов	в среднем на одну организацию, га	пшеница твердых сортов			засеяно элитными семенами, в процентах от площади посеvов	
		от общего числа организаций	от числа организаций, имевших посевную площадь	число сельскохозяйственных организаций - всего	в процентах от числа организаций, имевших посевную площадь				всего, га	в процентах от общей площади посеvов	в среднем на одну организацию, га		
Сельскохозяйственные организации: имевшие посевную площадь, га:													
до 50,1	16	2,5	3,6	-	-	481,8	0,1	30,1	-	-	-	-	...
50,1 - 100	22	3,4	4,9	...	...	1805,1	0,3	82,1	...	...	...	...	12,7
100,1 - 200	53	8,3	11,8	...	...	8122,5	1,3	153,3	...	...	...	...	21,2
200,1 - 300	52	8,1	11,6	3	13,0	13394,0	2,1	257,6	683,0	5,1	227,7	...	...
300,1 - 500	81	12,7	18,0	...	...	32468,0	5,2	400,8	...	...	...	...	17,2
500,1 - 700	49	7,7	10,9	3	13,0	29473,0	4,7	601,5	1753,0	5,9	584,3	9,7	...
700,1 - 1000	34	5,3	7,6	...	...	29111,5	4,6	856,2	...	...	...	...	18,7
1000,1 - 1500	41	6,4	9,1	...	...	48925,0	7,8	1193,3	...	...	...	...	23,5
1500,1 - 2000	27	4,2	6,0	5	21,7	46557,0	7,4	1724,3	4958,0	10,6	991,6	22,8	...
2000,1 - 3000	20	3,1	4,4	...	...	50450,0	8,0	2522,5	...	...	...	...	20,0
3000,1 - 4000	13	2,0	2,9	-	-	45606,0	7,3	3508,2	-	-	-	-	17,4
свыше 4000	42	6,6	9,3	...	...	321480,0	51,2	7654,3	...	...	...	...	21,9
всего	450	70,3	100,0	23	100,0	627873,9	100,0	1395,3	28459,0	4,5	1237,3	20,3	...
не имевшие посевной площади	190	29,7	x	x	x	x	x	x	x	x	x	x	x
<b>Итого</b>	<b>640</b>	<b>100,0</b>	<b>x</b>	<b>x</b>	<b>x</b>	<b>627873,9</b>	<b>100,0</b>	<b>x</b>	<b>28459,0</b>	<b>4,5</b>	<b>1237,3</b>	<b>20,3</b>	<b>...</b>

**59. ГРУППИРОВКА СЕЛЬСКОХОЗЯЙСТВЕННЫХ ОРГАНИЗАЦИЙ ПО РАЗМЕРАМ ПОСЕВНОЙ ПЛОЩАДИ  
ЯЧМЕНЯ ПОД УРОЖАЙ 2016 ГОДА**

	Число сельскохозяйственных организаций					Посевная площадь ячменя						
	всего	в процентах		в том числе, имевшие посевы ячменя пивоваренного		всего, га	в процентах от общей площади посевов	в среднем на одну организацию, га	ячменя пивоваренного			засеяно элитными семенами, в процентах от площади посевов
		от общего числа организаций	от числа организаций, имевших посевную площадь	число сельскохозяйственных организаций - всего	в процентах от числа организаций, имевших посевную площадь				всего, га	в процентах от общей площади посевов	в среднем на одну организацию, га	
Сельскохозяйственные организации: имевшие посевную площадь, га:												
до 50,1	33	5,2	7,5	-	-	1047,0	0,4	31,7	-	-	-	...
50,1 - 100	39	6,1	8,9	-	-	3286,0	1,2	84,3	-	-	-	...
100,1 - 200	66	10,3	15,0	-	-	10543,4	3,7	159,7	-	-	-	18,6
200,1 - 300	65	10,2	14,8	-	-	16955,0	6,0	260,8	-	-	-	21,1
300,1 - 500	79	12,3	18,0	-	-	31800,0	11,2	402,5	-	-	-	21,8
500,1 - 700	53	8,3	12,1	-	-	31960,0	11,3	603,0	-	-	-	26,6
700,1 - 1000	35	5,5	8,0	-	-	29149,0	10,3	832,8	-	-	-	13,9
1000,1 - 1500	22	3,4	5,0	-	-	27749,0	9,8	1261,3	-	-	-	17,1
1500,1 - 2000	13	2,0	3,0	-	-	22346,0	7,9	1718,9	-	-	-	12,5
2000,1 - 3000	22	3,4	5,0	-	-	55929,0	19,7	2542,2	-	-	-	36,2
3000,1 - 4000	7	1,1	1,6	-	-	25541,0	9,0	3648,7	-	-	-	44,5
свыше 4000	5	0,8	1,1	-	-	27367,0	9,6	5473,4	-	-	-	22,3
всего	439	68,6	100,0	-	-	283672,4	100,0	646,2	-	-	-	24,8
не имевшие посевной площади	201	31,4	x	x	x	x	x	x	x	x	x	x
Итого	640	100,0	x	x	x	x	100,0	x	-	-	-	24,8

**60. ГРУППИРОВКА СЕЛЬСКОХОЗЯЙСТВЕННЫХ ОРГАНИЗАЦИЙ ПО РАЗМЕРАМ ПОСЕВНОЙ ПЛОЩАДИ  
САХАРНОЙ СВЕКЛЫ ПОД УРОЖАЙ 2016 ГОДА**

	Число сельскохозяйственных организаций			Посевная площадь сахарной свеклы				Приходилось посево в на одну свекло- убороч- ную машину, га	Наличие свекло- убороч- ных машин штук
	всего	в процентах		всего, га	в процентах от общей площади посевов	в среднем на одну организа- цию, га	засея- но элит- ными семе- нами, в про- центах от пло- щади посе- вов		
		от общего числа организа- ций	от числа организа- ций, имевших посев- ную площадь						
Сельскохозяйственные организации: имевшие посевную площадь, га:									
до 30,1	-	-	-	-	-	-	-	-	-
30,1 - 60	...	...	...	...	...	...	-	-	-
60,1 - 100	...	...	...	...	...	...	-	...	...
100,1 - 150	4	0,6	9,3	590,0	1,1	147,5	-	590,0	...
150,1 - 200	...	...	...	...	...	...	-	...	...
200,1 - 300	5	0,8	11,6	1217,0	2,2	243,4	...	135,2	...
300,1 - 400	-	-	-	-	-	-	-	-	-
400,1 - 500	...	...	...	...	...	...	...	...	...
500,1 - 700	4	0,6	9,3	2443,0	4,5	610,8	-	610,8	4
700,1 - 900	...	...	...	...	...	...	-	...	...
900,1 - 1200	7	1,1	16,3	7216,0	13,2	1030,9	-	902,0	8
свыше 1200	15	2,3	34,9	40244,0	73,6	2682,9	...	628,8	64
всего	43	6,7	100,0	54663,0	100,0	1271,2	6,5	552,2	99
не имевшие посевной площади	597	93,3	x	x	x	x	x	x	x
Итого	640	100,0	x	54663,0	100,0	85,4	6,5	475,3	115

**61. ГРУППИРОВКА СЕЛЬСКОХОЗЯЙСТВЕННЫХ ОРГАНИЗАЦИЙ ПО РАЗМЕРАМ ПОСЕВНОЙ ПЛОЩАДИ  
ПОДСОЛНЕЧНИКА НА ЗЕРНО ПОД УРОЖАЙ 2016 ГОДА**

	Число сельскохозяйственных организаций			Посевная площадь подсолнечника на зерно				Приходилось посе- вов на один зерно- убороч- ный ком- байн, га	Наличие зерноубо- рочных комбай- нов, штук
	всего	в процентах		всего, га	в процентах от общей площади посевов	в среднем на одну организа- цию, га	засеяно элитны- ми се- менами, в про- центах от пло- щади посевов		
		от общего числа организа- ций	от числа организа- ций, имевших посевную площадь						
Сельскохозяйственные организации: имевшие посевную площадь, га:									
до 50,1	8	1,3	7,3	344,0	0,4	43,0	...	8,4	41
50,1 - 100	14	2,2	12,8	1370,0	1,5	97,9	-	10,3	133
100,1 - 150	15	2,3	13,8	2062,0	2,3	137,5	19,7	33,8	61
150,1 - 200	16	2,5	14,7	2995,0	3,3	187,2	...	42,8	70
200,1 - 300	8	1,3	7,3	2040,0	2,3	255,0	32,8	88,7	23
300,1 - 450	7	1,1	6,4	2743,0	3,0	391,9	...	161,4	17
450,1 - 650	11	1,7	10,1	6093,0	6,7	553,9	35,3	65,5	93
650,1 - 1000	11	1,7	10,1	9824,0	10,9	893,1	...	121,3	81
1000,1 - 1500	3	0,5	2,8	3733,0	4,1	1244,3	-	79,4	47
1500,1 - 2000	3	0,5	2,8	5135,0	5,7	1711,7	-	104,8	49
свыше 2000	13	2,0	11,9	54196,0	59,9	4168,9	14,2	324,5	167
всего	109	17,0	100,0	90535,0	100,0	830,6	14,3	115,8	782
не имевшие посевной площади	531	83,0	x	x	x	x	x	x	x
<b>Итого</b>	<b>640</b>	<b>100,0</b>	<b>x</b>	<b>90535,0</b>	<b>100,0</b>	<b>141,5</b>	<b>14,3</b>	<b>33,5</b>	<b>2702</b>

**62. ГРУППИРОВКА ПОДСОБНЫХ СЕЛЬСКОХОЗЯЙСТВЕННЫХ ПРЕДПРИЯТИЙ НЕСЕЛЬСКОХОЗЯЙСТВЕННЫХ ОРГАНИЗАЦИЙ ПО РАЗМЕРАМ ОБЩЕЙ ПОСЕВНОЙ ПЛОЩАДИ ПОД УРОЖАЙ 2016 ГОДА**

	Число сельскохозяйственных организаций			Посевная площадь сельскохозяйственных культур				Приходилось тракторов на 1000 га пашни, шт.	Площадь пашни, га	Наличие тракторов, штук
	всего	в процентах		всего, га	в процентах от общей посевной площади	в среднем на одну организацию, га	засеяно элитными семенами, в процентах от площади посевов			
		от общего числа организаций	от числа организаций, имевших посевную площадь							
Подсобные сельскохозяйственные предприятия несельскохозяйственных организаций:										
имевшие посевную площадь, га:										
до 10,1	4	6,6	8,5	17,6	0,1	4,4	-	...	19,6	...
10,1 - 50	7	11,5	14,9	221,3	1,3	31,6	...	16	252,9	4
50,1 - 100	7	11,5	14,9	588,4	3,6	84,1	-	21	729,4	15
100,1 - 200	9	14,8	19,1	1115,0	6,8	123,9	...	16	1928,1	31
200,1 - 300	7	11,5	14,9	1601,6	9,8	228,8	...	26	2002,8	52
300,1 - 500	5	8,2	10,6	1741,0	10,6	348,2	-	22	2226,1	49
500,1 - 1000	4	6,6	8,5	2774,0	16,9	693,5	...	16	2854,0	46
1000,1 - 1500	...	...	...	...	...	...	-	...	...	...
1500,1 - 2000	-	-	-	-	-	-	-	-	-	-
2000,1 - 3000	...	...	...	...	...	...	...	...	...	...
3000,1 - 4000	-	-	-	-	-	-	-	-	-	-
4000,1 - 6000	-	-	-	-	-	-	-	-	-	-
свыше 6000	-	-	-	-	-	-	-	-	-	-
всего	47	77,0	100,0	16394,9	100,0	348,8	19,2	11	20529,9	226
не имевшие посевной площади	14	23,0	x	x	x	x	x	x	x	x
Итого	61	100,0	x	16394,9	100,0	268,8	19,2	12	20529,9	238

**63. ГРУППИРОВКА КРЕСТЬЯНСКИХ (ФЕРМЕРСКИХ) ХОЗЯЙСТВ И ИНДИВИДУАЛЬНЫХ ПРЕДПРИНИМАТЕЛЕЙ ПО РАЗМЕРАМ ОБЩЕЙ ПОСЕВНОЙ ПЛОЩАДИ ПОД УРОЖАЙ 2016 ГОДА**

	Число крестьянских (фермерских) хозяйств и индивидуальных предпринимателей			Посевная площадь сельскохозяйственных культур				Приходилось тракторов на 1000 га пашни, шт.	Площадь пашни, га	Наличие тракторов, штук
	всего	в процентах		всего, га	в процентах от общей площади посевов	в среднем на одно хозяйство, га	засеяно элитными семенами, в процентах от площади посевов			
		от общего числа хозяйств	от числа хозяйств, имевших посевную площадь							
Хозяйства:										
имевшие посевную площадь, га:										
до 3,1	30	1,1	1,6	40,1	0,0	1,3	-	89	156,8	14
3,1 - 10	125	4,5	6,5	921,0	0,2	7,4	-	90	1019,9	92
10,1 - 20	172	6,1	8,9	2712,7	0,6	15,8	...	54	2883,1	156
20,1 - 50	350	12,5	18,1	11993,8	2,5	34,3	...	33	12782,2	417
50,1 - 100	362	12,9	18,7	28038,2	5,9	77,5	2,3	17	31182,8	522
100,1 - 200	375	13,4	19,4	53573,2	11,3	142,9	3,3	12	58732,3	723
200,1 - 500	324	11,6	16,8	105066,2	22,1	324,3	5,3	8	111169,8	942
500,1 - 1500	152	5,4	7,9	126025,4	26,5	829,1	6,8	5	137752,5	703
1500,1 - 3000	29	1,0	1,5	62321,0	13,1	2149,0	4,9	3	69479,7	236
свыше 3000	14	0,5	0,7	84817,0	17,8	6058,4	6,0	2	93244,0	218
всего	1933	69,1	100,0	475508,5	100,0	246,0	5,2	8	518403,0	4023
не имевшие посевной площади	865	30,9	x	x	x	x	x	x	x	x
Итого	2798	100,0	x	475508,5	100,0	169,9	5,2	8	519499,8	4381



**64. ГРУППИРОВКА КРЕСТЬЯНСКИХ (ФЕРМЕРСКИХ) ХОЗЯЙСТВ И ИНДИВИДУАЛЬНЫХ ПРЕДПРИНИМАТЕЛЕЙ ПО РАЗМЕРАМ ПОСЕВНОЙ ПЛОЩАДИ ЗЕРНОВЫХ И ЗЕРНОБОБОВЫХ КУЛЬТУР ПОД УРОЖАЙ 2016 ГОДА**

	Число крестьянских (фермерских) хозяйств и индивидуальных предпринимателей			Посевная площадь зерновых и зернобобовых культур				Приходилось посево на один зерноуборочный комбайн, га	Наличие зерноуборочных комбайнов, штук
	всего	в процентах		всего, га	в процентах от общей площади посевов	в среднем на одно хозяйство, га	засеяно элитными семенами, в процентах от площади посевов		
		от общего числа хозяйств	от числа хозяйств, имевших посевную площадь						
Хозяйства:									
имевшие посевную площадь, га:									
до 3,1	11	0,4	0,8	23,5	0,0	2,1	-	23,5	...
3,1 - 10	81	2,9	5,7	617,7	0,2	7,6	...	38,6	...
10,1 - 20	142	5,1	10,0	2308,7	0,8	16,3	...	59,2	39
20,1 - 50	274	9,8	19,2	10014,0	3,3	36,5	2,3	74,7	134
50,1 - 100	297	10,6	20,8	22681,3	7,6	76,4	4,1	112,3	202
100,1 - 300	376	13,4	26,4	66583,7	22,2	177,1	5,6	179,0	372
300,1 - 600	151	5,4	10,6	63781,8	21,3	422,4	7,0	287,3	222
600,1 - 1500	72	2,6	5,0	64569,2	21,6	896,8	7,8	401,1	161
1500,1 - 3000	16	0,6	1,1	33174,0	11,1	2073,4	7,6	614,3	54
свыше 3000	6	0,2	0,4	35717,0	11,9	5952,8	...	673,9	53
всего	1426	51,0	100,0	299470,8	100,0	210,0	6,4	238,8	1254
не имевшие посевной площади	1372	49,0	x	x	x	x	x	x	x
Итого	2798	100,0	x	299470,8	100,0	107,0	6,4	228,3	1312

**65. ГРУППИРОВКА КРЕСТЬЯНСКИХ (ФЕРМЕРСКИХ) ХОЗЯЙСТВ И ИНДИВИДУАЛЬНЫХ ПРЕДПРИНИМАТЕЛЕЙ  
ПО РАЗМЕРАМ ПОСЕВНОЙ ПЛОЩАДИ ПШЕНИЦЫ ПОД УРОЖАЙ 2016 ГОДА**

	Число крестьянских (фермерских) хозяйств и индивидуальных предпринимателей					Посевная площадь пшеницы							
	всего	в процентах		в том числе, имевшие посеvy пшеницы твердых сортов		всего, га	в процентах от общей площади посеvов	в среднем на одно хозяйство, га	твердых сортов			засеяно элитными семенами, в процентах от площади посеvов	
		от общего числа хозяйств	от числа хозяйств, имевших посевную площадь	число хозяйств - всего	в процентах от числа хозяйств имевших посевную площадь				всего, га	в процентах от площади посеvов	в среднем на одно хозяйство, га		
Хозяйства:													
имевшие посевную площадь, га:													
до 3,1	8	0,3	0,8	-	-	...	...	...	-	-	-	-	-
3,1 - 10	92	3,3	9,1	7	36,8	703,9	0,4	7,7	...	6,4	...	4,3	4,3
10,1 - 20	115	4,1	11,4	...	...	1960,2	1,2	17,0	...	2,2	14,3	1,9	1,9
20,1 - 50	221	7,9	21,8	4	21,1	8091,5	5,1	36,6	153,0	1,9	38,3	5,1	5,1
50,1 - 100	210	7,5	20,8	...	...	16232,3	10,3	77,3	...	...	...	5,9	5,9
100,1 - 300	255	9,1	25,2	3	15,8	45460,7	28,7	178,3	...	...	195,3	6,0	6,0
300,1 - 600	70	2,5	6,9	-	-	28589,0	18,1	408,4	-	-	-	8,3	8,3
600,1 - 1500	34	1,2	3,4	-	-	30960,9	19,6	910,6	-	-	-	4,8	4,8
1500,1 - 3000	...	...	...	-	-	10749,0	6,8	2149,8	-	-	-	...	...
свыше 3000	...	...	...	-	-	...	...	...	-	-	-	...	...
всего	1012	36,2	100,0	19	100,0	158312,0	100,0	156,4	1024,0	0,6	53,9	6,7	6,7
не имевшие посевной площади	1786	63,8	x	-	x	x	x	x	x	x	x	x	x
Итого	2798	100,0	x	19	x	158312,0	100,0	56,6	1024,0	0,6	53,9	6,7	6,7

**66. ГРУППИРОВКА КРЕСТЬЯНСКИХ (ФЕРМЕРСКИХ) ХОЗЯЙСТВ И ИНДИВИДУАЛЬНЫХ ПРЕДПРИНИМАТЕЛЕЙ  
ПО РАЗМЕРАМ ПОСЕВНОЙ ПЛОЩАДИ ЯЧМЕНЯ ПОД УРОЖАЙ 2016 ГОДА**

	Число крестьянских (фермерских) хозяйств и индивидуальных предпринимателей					Посевная площадь ячменя						
	всего	в процентах		в том числе, имевшие посевы ячменя пивоваренного		всего, га	в процентах от общей площади посевов	в среднем на одно хозяйство, га	ячменя пивоваренного			засеяно элитными семенами, в процентах от площади посевов
		от общего числа хозяйств	от числа хозяйств имевших посевную площадь	число хозяйств - всего	в процентах от числа хозяйств, имевших посевную площадь				всего га	в процентах от площади посевов	в среднем на одно хозяйство, га	
Хозяйства:												
имевшие посевную площадь, га:												
до 3,1	11	0,4	1,0	-	-	...	...	...	-	-	-	...
3,1 - 10	109	3,9	9,7	-	-	819,7	0,9	7,5	-	-	-	4,0
10,1 - 20	176	6,3	15,7	-	-	2937,5	3,3	16,7	-	-	-	...
20,1 - 50	356	12,7	31,8	-	-	12869,4	14,6	36,1	-	-	-	3,9
50,1 - 100	250	8,9	22,3	-	-	19052,0	21,7	76,2	-	-	-	4,9
100,1 - 300	181	6,5	16,2	-	-	30850,0	35,1	170,4	-	-	-	6,6
300,1 - 600	28	1,0	2,5	-	-	11639,8	13,2	415,7	-	-	-	11,7
600,1 - 1500	...	...	...	-	-	6644,0	7,6	830,5	-	-	-	-
1500,1 - 3000	-	-	-	-	-	-	-	-	-	-	-	-
свыше 3000	...	...	...	-	-	...	...	...	-	-	-	...
всего	1120	40,0	100,0	-	-	87940,5	100,0	78,5	-	-	-	5,6
не имевшие посевной площади	1678	60,0	x	-	x	x	x	x	x	x	x	x
Итого	2798	100,0	x	-	x	87940,5	100,0	31,4	-	-	-	5,6

**67. ГРУППИРОВКА КРЕСТЬЯНСКИХ (ФЕРМЕРСКИХ) ХОЗЯЙСТВ И ИНДИВИДУАЛЬНЫХ  
ПРЕДПРИНИМАТЕЛЕЙ ПО РАЗМЕРАМ ПОСЕВНОЙ ПЛОЩАДИ  
САХАРНОЙ СВЕКЛЫ ПОД УРОЖАЙ 2016 ГОДА**

	Число крестьянских (фермерских) хозяйств и индивидуальных предпринимателей			Посевная площадь сахарной свеклы				Приходилось на одну свеклоуборочную машину, га	Наличие свеклоуборочных машин штук
	всего	в процентах		всего, га	в процентах от общей площади посевов	в среднем на одно хозяйство га	засеяно элитными семенами, в процентах от площади посевов		
		от общего числа хозяйств	от числа хозяйств, имевших посевную площадь						
Хозяйства:									
имевшие посевную площадь, га:									
до 3,1	-	-	-	-	-	-	-	-	-
3,1 - 10	...	...	...	...	...	...	-	-	-
10,1 - 20	...	...	...	...	...	...	...	-	-
20,1 - 30	5	0,2	11,6	136,0	1,6	27,2	-	-	-
30,1 - 60	10	0,4	23,3	486,0	5,7	48,6	...	-	-
60,1 - 100	10	0,4	23,3	894,0	10,5	89,4	50,0	-	-
100,1 - 150	9	0,3	20,9	1208,0	14,1	134,2	...	-	-
150,1 - 200	...	...	...	...	...	...	-	-	-
200,1 - 300	...	...	...	...	...	...	-	-	-
300,1 - 500	3	0,1	7,0	1350,0	15,8	450,0	...	-	-
свыше 500	...	...	...	...	...	...	-	...	...
всего	43	1,5	100,0	8548,6	100,0	198,8	11,8	1424,8	...
не имевшие посевной площади	2755	98,5	x	x	x	x	x	x	x
Итого	2798	100,0	x	8548,6	100,0	3,1	11,8	1424,8	...

**68. ГРУППИРОВКА КРЕСТЬЯНСКИХ (ФЕРМЕРСКИХ) ХОЗЯЙСТВ И ИНДИВИДУАЛЬНЫХ ПРЕДПРИНИМАТЕЛЕЙ  
ПО РАЗМЕРАМ ПОСЕВНОЙ ПЛОЩАДИ ПОДСОЛНЕЧНИКА НА ЗЕРНО ПОД УРОЖАЙ 2016 ГОДА**

	Число крестьянских (фермерских) хозяйств и индивидуальных предпринимателей			Посевная площадь подсолнечника на зерно				Приходилось посевов на один зерноуборочный комбайн, га	Наличие зерноуборочных комбайнов, штук
	всего	в процентах		всего, га	в процентах от общей площади посевов	в среднем на одно хозяйство, га	засеяно элитным и семенами, в процентах от площади посевов		
		от общего числа хозяйств	от числа хозяйств, имевших посевную площадь						
Хозяйства:									
имевшие посевную площадь, га:									
до 3,1	-	-	-	-	-	-	-	-	-
3,1 - 10	...	...	...	...	...	...	...	...	...
10,1 - 20	-	-	-	-	-	-	-	-	-
20,1 - 30	...	...	...	...	...	...	...	...	...
30,1 - 50	4	0,1	5,9	198,0	1,0	49,5	-	49,5	4
50,1 - 100	8	0,3	11,8	655,0	3,3	81,9	...	93,6	7
100,1 - 200	22	0,8	32,4	3530,0	17,8	160,5	13,7	98,1	36
200,1 - 400	16	0,6	23,5	4810,0	24,3	300,6	...	165,9	29
400,1 - 600	5	0,2	7,4	2585,0	13,1	517,0	-	172,3	15
600,1 - 800	3	0,1	4,4	2096,0	10,6	698,7	-	698,7	3
свыше 800	5	0,2	7,4	5813,0	29,4	1162,6	...	149,1	39
всего	68	2,4	100,0	19792,0	100,0	291,1	5,5	142,4	139
не имевшие посевной площади	2730	97,6	x	x	x	x	x	x	x
Итого	2798	100,0	x	19792,0	100,0	7,1	5,5	15,1	1312

**69. ГРУППИРОВКА ЛИЧНЫХ ПОДСОБНЫХ ХОЗЯЙСТВ ПО РАЗМЕРАМ ОБЩЕЙ ПОСЕВНОЙ ПЛОЩАДИ ПОД УРОЖАЙ 2016 ГОДА**

	Число личных подсобных хозяйств			Посевная площадь сельскохозяйственных культур			Число личных подсобных хозяйств, которым оказывали услуги в 2015-2016 г.г. для ведения сельскохозяйственной деятельности организации и физические лица, в процентах от общего числа личных подсобных хозяйств		
	всего	в процентах		всего, га	в процентах от общей площади посевов	в среднем на одно хозяйство, га	подготовке почв, посев сельскохозяйственных культур и их обработка	уборке урожая сельскохозяйственных культур	закупке сельскохозяйственных культур
		от общего числа хозяйств	от числа хозяйств, имевших посевную площадь						
Хозяйства:									
имевшие посевную площадь, га:									
до 0,06	54473	14,1	14,2	1522,8	1,5	0,0	23,6	11,8	2,8
0,06 - 0,15	122612	31,7	32,0	12113,0	11,9	0,1	58,5	27,7	7,1
0,16 - 0,25	103888	26,9	27,1	20713,7	20,4	0,2	75,0	36,3	14,1
0,26 - 0,35	66211	17,1	17,3	19385,9	19,1	0,3	78,6	41,2	16,2
0,36 - 0,45	21614	5,6	5,6	8434,5	8,3	0,4	79,3	45,7	18,5
0,46 - 0,65	8826	2,3	2,3	4589,3	4,5	0,5	78,2	47,6	19,8
0,66 - 1,00	2064	0,5	0,5	1579,5	1,6	0,8	77,6	52,0	21,7
1,01 - 2,50	260	0,1	0,1	353,8	0,3	1,4	77,7	66,9	32,3
2,51 - 10,00	1563	0,4	0,4	9469,5	9,3	6,1	66,2	47,8	37,2
10,01 - 20,0	843	0,2	0,2	11566,8	11,4	13,7	66,5	39,0	35,3
свыше 20,0	379	0,1	0,1	11849,5	11,7	31,3	61,2	34,6	30,9
всего	382733	99,1	100,0	101578,4	100,0	0,3	63,3	31,9	11,2
не имевшие посевной площади	3548	0,9	x	x	x	x	7,8	2,1	2,2
Итого	386281	100,0	x	101578,4	100,0	0,3	62,8	31,6	11,1

**70. ГРУППИРОВКА ЛИЧНЫХ ПОДСОБНЫХ ХОЗЯЙСТВ ПО РАЗМЕРАМ  
ПОСЕВНОЙ ПЛОЩАДИ КАРТОФЕЛЯ ПОД УРОЖАЙ 2016 ГОДА**

	Число личных подсобных хозяйств			Посевная площадь картофеля		
	всего	в процентах		всего, га	в процентах от общей площади посевов	в среднем на одно хозяйство, га
		от общего числа хозяйств	от числа хозяйств, имевших посевную площадь			
Хозяйства:						
имевшие посевную площадь, га:						
до 0,06	91704	23,7	26,1	2902,8	7,2	0,0
0,06 - 0,08	51106	13,2	14,5	3540,3	8,8	0,1
0,09 - 0,12	78837	20,4	22,4	8089,7	20,1	0,1
0,13 - 0,15	43517	11,3	12,4	6239,0	15,5	0,1
0,16 - 0,20	47599	12,3	13,5	8759,8	21,7	0,2
0,21 - 0,25	20696	5,4	5,9	4799,0	11,9	0,2
0,26 - 0,30	11253	2,9	3,2	3152,6	7,8	0,3
0,31 - 0,40	5597	1,4	1,6	1926,4	4,8	0,3
0,41 - 1,00	1633	0,4	0,5	818,3	2,0	0,5
1,01 - 5,00	13	0,0	0,0	28,2	0,1	2,2
свыше 5,0	5	0,0	0,0	30,9	0,1	6,2
всего	351960	91,1	100,0	40287,0	100,0	0,1
не имевшие посевной площади	34321	8,9	х	х	х	х
Итого	386281	100,0	х	40287,0	100,0	0,1

**71.ГРУППИРОВКА ЛИЧНЫХ ПОДСОБНЫХ ХОЗЯЙСТВ ПО РАЗМЕРАМ  
ПОСЕВНОЙ ПЛОЩАДИ ОВОЩЕЙ ОТКРЫТОГО ГРУНТА ПОД УРОЖАЙ 2016 ГОДА**

	Число личных подсобных хозяйств			Посевная площадь овощей		
	всего	в процентах		всего, га	в процентах от общей площади посевов	в среднем на одно хозяйство, га
		от общего числа хозяйств	от числа хозяйств, имевших посевную площадь			
Хозяйства:						
имевшие посевную площадь, га:						
до 0,03	264642	68,5	85,1	...	55,5	...
0,03 - 0,05	39202	10,1	12,6	1180,1	29,7	0,0
0,06 - 0,08	4946	1,3	1,6	305,3	7,7	0,1
0,09 - 0,12	1395	0,4	0,4	137,1	3,5	0,1
0,13 - 0,15	243	0,1	0,1	32,8	0,8	0,1
0,16 - 0,20	236	0,1	0,1	39,7	1,0	0,2
0,21 - 0,30	...	...	...	27,1	0,7	0,2
0,31 - 0,50	31	0,0	0,0	11,7	0,3	0,4
0,51 - 1,00	4	0,0	0,0	...	...	0,6
1,01 - 5,00	...	...	...	...	...	...
свыше 5,0	...	0,0	0,0	31,0	0,8	10,3
всего	310820	80,5	100,0	3970,6	100,0	0,0
не имевшие посевной площади	75461	19,5	х	х	х	х
Итого	386281	100,0	х	3970,6	100,0	0,0



**72. ИСПОЛЬЗОВАНИЕ ПЛОЩАДИ ТЕПЛИЦ В СЕЛЬСКОХОЗЯЙСТВЕННЫХ ОРГАНИЗАЦИЯХ, КРЕСТЬЯНСКИХ (ФЕРМЕРСКИХ) ХОЗЯЙСТВАХ И У ИНДИВИДУАЛЬНЫХ ПРЕДПРИНИМАТЕЛЕЙ**

(на 1 июля 2016 года; квадратных метров)

	Сельско-хозяйственные организации	в том числе					Крестьянские (фермерские) хозяйства и индивидуальные предприниматели	в том числе	
		сельскохозяйственные организации, не относящиеся к субъектам малого предпринимательства	малые предприятия	из них		подсобные сельскохозяйственные предприятия не сельскохозяйственных организаций		крестьянские (фермерские) хозяйства	индивидуальные предприниматели
				малые предприятия (без микропредприятий)	микропредприятия				
<b>Общая используемая площадь зимних, весенних теплиц и парников</b>	<b>611937</b>	<b>466392</b>	<b>136852</b>	<b>62192</b>	<b>74660</b>	<b>8693</b>	<b>545211</b>	<b>475334</b>	<b>69877</b>
Площади, занятые посадками с начала 2016 года	1070950	880892	175152	62192	112960	14906	766650	668482	98168
коэффициент использования площади теплиц, процентов	175	189	128	100	151	171	141	141	140

**Посеяно (посажено) под первый, второй и последующие обороты (включая планируемые до конца года):**

<b>овощи закрытого грунта - всего</b>	<b>991692</b>	<b>817120</b>	<b>172252</b>	<b>62192</b>	<b>110060</b>	<b>2320</b>	<b>751870</b>	<b>660624</b>	<b>91246</b>
в том числе:									
огурцы	820592	719380	100052	34492	65560	1160	592049	528024	64025
помидоры	153180	81920	70100	...	...	1160	143341	117120	26221
перец сладкий	...	...	...	...	-	-	-	-	-
баклажаны	...	...	...	...	-	-	-	-	-
салатные культуры	...	...	-	-	-	-	9685	9685	-
зеленные культуры	6100	...	...	...	...	-	5345	5345	-
лук репчатый	-	-	-	-	-	-	...	...	-
капуста всех видов, кроме цветной и брокколи	-	-	-	-	-	-	-	-	-
капуста цветная и брокколи	-	-	-	-	-	-	-	-	-
кабачки, патиссоны	-	-	-	-	-	-	-	-	-
тыква столовая	-	-	-	-	-	-	-	-	-
свекла столовая	-	-	-	-	-	-	-	-	-
морковь столовая	-	-	-	-	-	-	-	-	-
чеснок	-	-	-	-	-	-	-	-	-
зеленый горошек	-	-	-	-	-	-	-	-	-
фасоль овощная	-	-	-	-	-	-	-	-	-
кукуруза сахарная	-	-	-	-	-	-	-	-	-
прочие овощи	-	-	-	-	-	-	...	...	...
<b>другие посадки закрытого грунта:</b>									
рассада овощных культур	46580	...	...	-	...	-	2850	2850	-
рассада ягодных культур	-	-	-	-	-	-	-	-	-
рассада цветочных культур	26325	19792	...	-	...	...	7408	...	...
цветы	...	-	-	-	-	...	-	-	-
грибы	...	-	-	-	-	...	4522	...	...
<b>Посеяно (посажено) под первый оборот:</b>									
<b>овощи закрытого грунта – всего</b>	<b>546052</b>	<b>409210</b>	<b>134522</b>	<b>62192</b>	<b>72330</b>	<b>2320</b>	<b>517174</b>	<b>454026</b>	<b>63148</b>
в том числе:									
огурцы	440982	360000	79822	34492	45330	1160	475451	423426	52025
помидоры	96030	41270	53600	...	...	1160	25443	...	...
перец сладкий	...	...	...	...	-	-	-	-	-
баклажаны	...	...	-	-	-	-	-	-	-
салатные культуры	...	...	-	-	-	-	9685	9685	-
зеленные культуры	2720	...	...	...	-	-	5145	5145	-
лук репчатый	-	-	-	-	-	-	...	...	-

	Сельско-хозяйственные организации	в том числе					Крестьянские (фермерские) хозяйства и индивидуальные предприниматели	в том числе	
		сельскохозяйственные организации, не относящиеся к субъектам малого предпринимательства	малые предприятия	из них		подсобные сельскохозяйственные предприятия не сельскохозяйственных организаций		крестьянские (фермерские) хозяйства	индивидуальные предприниматели
				малые предприятия (без микропредприятий)	микропредприятия				
капуста всех видов, кроме цветной и брокколи	-	-	-	-	-	-	-	-	-
капуста цветная и брокколи	-	-	-	-	-	-	-	-	-
кабачки, патиссоны	-	-	-	-	-	-	-	-	-
тыква столовая	-	-	-	-	-	-	-	-	-
свекла столовая	-	-	-	-	-	-	-	-	-
морковь столовая	-	-	-	-	-	-	-	-	-
чеснок	-	-	-	-	-	-	-	-	-
зеленый горошек	-	-	-	-	-	-	-	-	-
фасоль овощная	-	-	-	-	-	-	-	-	-
кукуруза сахарная	-	-	-	-	-	-	-	-	-
прочие овощи	-	-	-	-	-	-	...	...	...
<b>другие посадки закрытого грунта:</b>									
рассада овощных культур	31790	...	...	-	...	-	2800	2800	-
рассада ягодных культур	-	-	-	-	-	-	-	-	-
рассада цветочных культур	25325	18792	...	-	...	...	7408	...	...
цветы	-	-	-	-	-	-	-	-	-
грибы	...	-	-	-	-	...	2311	...	...
<b>Посеяно (посажено) под второй и последующие обороты (включая планируемые до конца года):</b>									
<b>овощи закрытого грунта – всего</b>	<b>445640</b>	<b>407910</b>	<b>37730</b>	<b>-</b>	<b>37730</b>	<b>-</b>	<b>234696</b>	<b>206598</b>	<b>28098</b>
в том числе:									
огурцы	379610	...	...	-	...	-	116598	...	...
помидоры	57150	...	...	-	...	-	117898	101800	16098
перец сладкий	...	...	-	-	-	-	-	-	-
баклажаны	...	...	-	-	-	-	-	-	-
салатные культуры	...	...	-	-	-	-	-	-	-
зеленные культуры	3380	...	...	-	...	-	...	...	-
лук репчатый	-	-	-	-	-	-	-	-	-
капуста всех видов, кроме цветной и брокколи	-	-	-	-	-	-	-	-	-
капуста цветная и брокколи	-	-	-	-	-	-	-	-	-
кабачки, патиссоны	-	-	-	-	-	-	-	-	-
тыква столовая	-	-	-	-	-	-	-	-	-
свекла столовая	-	-	-	-	-	-	-	-	-
морковь столовая	-	-	-	-	-	-	-	-	-
чеснок	-	-	-	-	-	-	-	-	-
зеленый горошек	-	-	-	-	-	-	-	-	-
фасоль овощная	-	-	-	-	-	-	-	-	-
кукуруза сахарная	-	-	-	-	-	-	-	-	-
прочие овощи	-	-	-	-	-	-	-	-	-
<b>другие посадки закрытого грунта:</b>									
рассада овощных культур	...	...	...	-	...	-	...	...	-
рассада ягодных культур	-	-	-	-	-	-	-	-	-
рассада цветочных культур	...	...	-	-	-	-	-	-	-
цветы	...	-	-	-	-	...	-	-	-
грибы	...	-	-	-	-	...	...	...	...

**73. ПЛОЩАДИ МНОГОЛЕТНИХ НАСАЖДЕНИЙ В ХОЗЯЙСТВАХ ВСЕХ КАТЕГОРИЙ**

(на 1 июля 2016 года; гектаров)

	Хозяйства всех категорий	В том числе				хозяйства населения
		сельско- хозяйст- венные органи- зации	крестьянс- кие (фер- мерские) хозяйства и индиви- дуальные предпри- ниматели	из них		
				крестья- нские (ферме- рские) хозяйст- ва	индивиду- альные предприни- матели	
<b>Площади многолетних плодовых насаждений и ягодных культур - всего</b>	<b>7820,1</b>	<b>1024,8</b>	<b>198,7</b>	...	...	<b>6596,6</b>
из них:						
<b>семечковые культуры - всего</b>	<b>2812,8</b>	<b>771,1</b>	...	...	...	...
в том числе:						
яблоня	2398,0	...	...	...	...	1588,5
груша	402,8	...	...	-	...	363,5
другие семечковые	12,1	-	-	-	-	...
<b>косточковые культуры - всего</b>	<b>2497,4</b>	...	...	...	...	<b>2460,8</b>
в том числе:						
слива	639,8	...	...	...	...	616,2
вишня	1787,9	...	...	...	-	1774,9
черешня	18,3	-	-	-	-	18,3
абрикос	0,3	-	-	-	-	0,3
персик	-	-	-	-	-	-
алыча	1,6	-	-	-	-	1,6
другие косточковые	49,5	-	-	-	-	49,5
<b>орехоплодные культуры - всего</b>	<b>15,6</b>	...	-	-	-	...
в том числе:						
грецкий орех	-	-	-	-	-	-
фундук	-	-	-	-	-	-
другие орехоплодные	15,6	...	-	-	-	...
<b>субтропические культуры - всего</b>	-	-	-	-	-	-
в том числе:						
инжир	-	-	-	-	-	-
хурма	-	-	-	-	-	-
гранат	-	-	-	-	-	-
фейхоа	-	-	-	-	-	-
другие субтропические	-	-	-	-	-	-
<b>цитрусовые культуры - всего</b>	-	-	-	-	-	-
в том числе:						
лимон	-	-	-	-	-	-
мандарин	-	-	-	-	-	-
другие цитрусовые	-	-	-	-	-	-
<b>ягодники - всего</b>	<b>2494,3</b>	<b>206,0</b>	<b>118,1</b>	...	...	<b>2170,2</b>
в том числе:						
земляника, клубника	930,0	97,0	66,0	...	...	767,0
малина, ежевика	854,8	...	...	...	-	791,9
смородина всех видов	369,7	31,8	33,2	...	...	304,7
крыжовник	79,3	-	-	-	-	79,3
рябина черноплодная	62,2	...	-	-	-	...
облепиха	73,8	-	...	...	-	...
другие ягодники	124,5	...	-	-	-	...
<b>Площади виноградников - всего</b>	<b>84,3</b>	-	-	-	-	<b>84,3</b>
в том числе:						
винных сортов	x	-	-	-	-	x
столово-винных сортов	x	-	-	-	-	x
столово-кишмишных сортов	x	-	-	-	-	x
столовых сортов	x	-	-	-	-	x
других сортов	x	-	-	-	-	x
<b>Площади насаждений хмеля</b>	<b>0,0</b>	-	-	-	-	<b>0,0</b>
<b>Площади чайных насаждений</b>	-	-	-	-	-	-
<b>Питомники и маточные насаждения</b>	<b>88,6</b>	...	...	...	...	<b>x</b>

**74. ПЛОЩАДИ МНОГОЛЕТНИХ НАСАЖДЕНИЙ В СЕЛЬСКОХОЗЯЙСТВЕННЫХ ОРГАНИЗАЦИЯХ**

(на 1 июля 2016 года; гектаров)

	Сельско-хозяйственные организации	в том числе				подсобные сельскохозяйственные предприятия несельскохозяйственных организаций
		сельскохозяйственные организации, не относящиеся к субъектам малого предпринимательства	малые предприятия	из них		
				малые предприятия (без микропредприятий)	микропредприятия	
<b>Площади многолетних плодовых насаждений и ягодных культур - всего</b>	<b>1024,8</b>	<b>252,5</b>	<b>272,4</b>	<b>189,2</b>	<b>83,2</b>	<b>499,9</b>
<b>из них:</b>						
<b>семечковые культуры - всего</b>	<b>771,1</b>	<b>138,5</b>	<b>199,9</b>	...	...	<b>432,8</b>
в том числе: яблоня	...	...	199,9	...	...	...
груша	...	...	-	-	-	...
другие семечковые	-	-	-	-	-	-
<b>косточковые культуры - всего</b>	...	-	...	-	...	...
в том числе:						
слива	...	-	-	-	-	...
вишня	...	-	...	-	...	...
черешня	-	-	-	-	-	-
абрикос	-	-	-	-	-	-
персик	-	-	-	-	-	-
алыча	-	-	-	-	-	-
другие косточковые	-	-	-	-	-	-
<b>орехоплодные культуры - всего</b>	...	...	-	-	-	-
в том числе:						
грецкий орех	-	-	-	-	-	-
фундук	-	-	-	-	-	-
другие орехоплодные	...	...	-	-	-	-
<b>субтропические культуры - всего</b>	-	-	-	-	-	-
в том числе:						
инжир	-	-	-	-	-	-
хурма	-	-	-	-	-	-
гранат	-	-	-	-	-	-
фейхоа	-	-	-	-	-	-
другие субтропические	-	-	-	-	-	-
<b>цитрусовые культуры - всего</b>	-	-	-	-	-	-
в том числе:						
лимон	-	-	-	-	-	-
мандарин	-	-	-	-	-	-
другие цитрусовые	-	-	-	-	-	-
<b>ягодники - всего<sup>1)</sup></b>	<b>206,0</b>	...	...	...	...	...
в том числе:						
земляника, клубника	97,0	58,0	...	...	...	...
малина, ежевика	...	...	...	...	...	...
смородина всех видов	31,8	-	...	-	...	...
крыжовник	-	-	-	-	-	-
рябина черноплодная	...	-	...	-	...	-
облепиха	-	-	-	-	-	-
другие ягодники	...	...	-	-	-	-
<b>Площади виноградников - всего</b>	-	-	-	-	-	-
из них:						
винных сортов	-	-	-	-	-	-
столово-винных сортов	-	-	-	-	-	-
столово-кишмишных сортов	-	-	-	-	-	-
столовых сортов	-	-	-	-	-	-
других сортов	-	-	-	-	-	-
<b>Площади насаждений хмеля</b>	-	-	-	-	-	-
<b>Площади чайных насаждений</b>	-	-	-	-	-	-
<b>Питомники и маточные насаждения</b>	...	...	...	-	...	-

<sup>1)</sup> Включая ягодники в междурядьях сада

**75. ПЛОЩАДИ МНОГОЛЕТНИХ НАСАЖДЕНИЙ В ХОЗЯЙСТВАХ НАСЕЛЕНИЯ**

(на 1 июля 2016 года; гектаров)

	Хозяйства населения	в том числе								Площади многолетних насаждений некоммерческих объединений граждан, в процентах от площади в хозяйствах населения
		личные подсобные и другие индивидуальные хозяйства граждан	из них хозяйства			некоммерческие объединения граждан				
			личные подсобные	граждан, имеющих земельные участки для индивидуального жилищного строительства <sup>1)</sup>	граждан, имеющих земельные участки (садовые, огородные, дачные и другие), не входящих в объединения	всего	из них			
						садовые	огородные	дачные		
<b>Площади многолетних плодовых насаждений и ягодных культур - всего</b>	<b>6596,6</b>	<b>4075,5</b>	<b>2940,2</b>	<b>1024,9</b>	<b>110,4</b>	<b>2521,1</b>	<b>2469,4</b>	<b>-</b>	<b>51,7</b>	<b>38,2</b>
из них:										
<b>семечковые культуры - всего</b>	...	...	...	<b>322,1</b>	...	...	...	-	...	<b>37,5</b>
в том числе:										
яблоня	1588,5	1021,2	742,3	256,0	22,9	567,2	557,9	-	9,3	35,7
груша	363,5	195,2	123,0	64,5	7,7	168,3	...	-	...	46,3
другие семечковые	...	...	...	1,5	...	...	...	-	-	10,8
<b>косточковые культуры - всего</b>	<b>2460,8</b>	<b>1546,9</b>	<b>1111,6</b>	<b>384,1</b>	<b>51,1</b>	<b>913,9</b>	<b>894,0</b>	<b>-</b>	<b>20,0</b>	<b>37,1</b>
в том числе:										
слива	616,2	362,6	252,7	98,9	10,9	253,6	247,4	-	6,2	41,2
вишня	1774,9	1134,8	818,9	276,8	39,2	640,0	626,3	-	13,7	36,1
черешня	18,3	12,1	7,4	4,2	0,5	6,2	...	-	...	33,9
абрикос	0,3	...	...	-	-	...	...	-	-	99,6
персик	-	-	-	-	-	-	-	-	-	-
алыча	1,6	...	...	0,0	0,1	...	...	-	-	76,3
другие косточковые	49,5	37,0	32,4	4,1	0,5	12,5	...	-	...	25,3
<b>орехоплодные культуры - всего</b>	...	...	...	<b>0,1</b>	...	...	...	-	-	<b>29,1</b>
в том числе:										
грецкий орех	-	-	-	-	-	-	-	-	-	-
фундук	-	-	-	-	-	-	-	-	-	-
другие орехоплодные	...	...	...	0,1	...	...	...	-	-	29,1
<b>субтропические культуры - всего</b>	-	-	-	-	-	-	-	-	-	-
в том числе:										
инжир	-	-	-	-	-	-	-	-	-	-
хурма	-	-	-	-	-	-	-	-	-	-
гранат	-	-	-	-	-	-	-	-	-	-
фейхоа	-	-	-	-	-	-	-	-	-	-
другие субтропические	-	-	-	-	-	-	-	-	-	-
<b>цитрусовые культуры - всего</b>	-	-	-	-	-	-	-	-	-	-
в том числе:										
лимон	-	-	-	-	-	-	-	-	-	-
мандарин	-	-	-	-	-	-	-	-	-	-
другие цитрусовые	-	-	-	-	-	-	-	-	-	-
<b>ягодники - всего</b>	<b>2170,2</b>	<b>1300,3</b>	<b>953,2</b>	<b>318,6</b>	<b>28,5</b>	<b>869,9</b>	...	-	...	<b>40,1</b>
в том числе:										
земляника, клубника	767,0	425,6	302,7	114,3	8,6	341,4	332,2	-	9,2	44,5
малина, ежевика	791,9	516,2	377,5	126,5	12,2	275,7	270,7	-	5,0	34,8

	Хозяйства населения	в том числе								Площади многолетних насаждений некоммерческих объединений граждан, в процентах от площади в хозяйствах населения
		личные подсобные и другие индивидуальные хозяйства граждан	из них хозяйства			некоммерческие объединения граждан				
			личные подсобные	граждан, имеющих земельные участки для индивидуального жилищного строительства <sup>1)</sup>	граждан, имеющих земельные участки (садовые, огородные, дачные и другие), не входящих в объединения	всего	из них			
						садовые	огородные	дачные		
смородина всех видов	304,7	206,5	162,0	40,3	4,3	98,2	96,5	-	1,7	32,2
крыжовник	79,3	44,1	32,1	10,7	1,3	35,2	34,6	-	0,6	44,4
рябина черноплодная	...	...	...	7,8	...	...	27,4	-	...	45,4
облепиха	...	...	...	9,9	...	45,7	44,6	-	1,0	62,4
другие ягодники	...	...	37,0	9,1	...	...	44,6	-	...	49,4
из общей площади ягодников - ягодники в междурядьях сада	7,7	-	-	-	-	7,7	...	-	...	100,0
<b>Площади виноградников - всего</b>	<b>84,3</b>	<b>33,8</b>	<b>17,9</b>	<b>14,8</b>	<b>1,1</b>	<b>50,5</b>	<b>48,5</b>	-	<b>2,0</b>	<b>59,9</b>
<b>Площади насаждений хмеля</b>	<b>0,0</b>	<b>0,0</b>	<b>0,0</b>	-	-	-	-	-	-	-
<b>Площади чайных насаждений</b>	-	-	-	-	-	-	-	-	-	-

<sup>1)</sup> Хозяйства граждан, имеющие земельные участки площадью 4 и более соток и занимающиеся сельскохозяйственным производством.

**76. СТРУКТУРА ПЛОЩАДЕЙ МНОГОЛЕТНИХ НАСАЖДЕНИЙ ПО КАТЕГОРИЯМ ХОЗЯЙСТВ**

(на 1 июля 2016 года; в процентах от общей площади многолетних насаждений соответствующего вида в хозяйствах всех категорий)

	Сельско-хозяйственные организации	в том числе				Крестьянские (фермерские) хозяйства и индивидуальные предприниматели	Хозяйства населения	
		сельскохозяйственные организации, не относящиеся к субъектам малого предпринимательства	малые предприятия	из них				
				малые предприятия (без микропредприятий)	микропредприятия			
<b>Площади многолетних плодовых насаждений и ягодных культур - всего</b>	<b>13,1</b>	<b>3,2</b>	<b>3,5</b>	<b>2,4</b>	<b>1,1</b>	<b>6,4</b>	<b>2,5</b>	<b>84,4</b>
из них:								
<b>семечковые культуры - всего</b>	<b>27,4</b>	<b>4,9</b>	<b>7,1</b>	...	<b>1,5</b>	<b>15,4</b>	<b>2,8</b>	<b>69,8</b>
в том числе:								
яблоня	...	...	8,3	...	1,8	...	...	66,2
груша	...	...	-	-	-	...	...	90,2
другие семечковые	-	-	-	-	-	-	-	100,0
<b>косточковые культуры - всего</b>	...	-	...	-	...	<b>1,0</b>	<b>0,1</b>	<b>98,5</b>
в том числе:								
слива	...	-	-	-	-	...	...	96,3
вишня	...	-	...	-	...	...	...	99,3
черешня	-	-	-	-	-	-	-	100,0
абрикос	-	-	-	-	-	-	-	100,0
персик	-	-	-	-	-	-	-	-
алыча	-	-	-	-	-	-	-	100,0
другие косточковые	-	-	-	-	-	-	-	100,0
<b>орехоплодные культуры - всего</b>	...	...	-	-	-	-	-	<b>10,0</b>
в том числе:								
грецкий орех	-	-	-	-	-	-	-	-
фундук	-	-	-	-	-	-	-	-
другие орехоплодные	...	...	-	-	-	-	-	10,0
<b>субтропические культуры - всего</b>	-	-	-	-	-	-	-	-
в том числе:								
инжир	-	-	-	-	-	-	-	-
хурма	-	-	-	-	-	-	-	-
гранат	-	-	-	-	-	-	-	-
фейхоа	-	-	-	-	-	-	-	-
другие субтропические	-	-	-	-	-	-	-	-
<b>цитрусовые культуры - всего</b>	-	-	-	-	-	-	-	-
в том числе:								
лимон	-	-	-	-	-	-	-	-
мандарин	-	-	-	-	-	-	-	-
другие цитрусовые	-	-	-	-	-	-	-	-
<b>ягодники - всего</b>	<b>8,3</b>	...	...	...	...	<b>1,7</b>	<b>4,7</b>	<b>87,0</b>
в том числе:								
земляника, клубника	10,4	6,2	3,7	...	2,3	...	7,1	82,5
малина, ежевика	5,2	...	...	...	...	...	...	92,7
смородина всех видов	8,6	-	...	-	...	6,3	9,0	82,4
крыжовник	-	-	-	-	-	-	-	100,0
рябина черноплодная	...	-	...	-	...	-	-	99,2
облепиха	-	-	-	-	-	-	...	99,1
другие ягодники	...	...	-	-	-	-	-	74,3
<b>Площади виноградников</b>	-	-	-	-	-	-	-	<b>100,0</b>
<b>Площади насаждений хмеля</b>	-	-	-	-	-	-	-	<b>100,0</b>
<b>Площади чайных насаждений</b>	-	-	-	-	-	-	-	-
<b>Питомники и маточные насаждения</b>	...	...	...	-	...	-	...	<b>X</b>

**77. СТРУКТУРА ПЛОЩАДЕЙ МНОГОЛЕТНИХ ПЛОДОВЫХ НАСАЖДЕНИЙ И ЯГОДНЫХ КУЛЬТУР ПО ВИДАМ В РАЗРЕЗЕ КАТЕГОРИЙ ХОЗЯЙСТВ**

(на 1 июля 2016 года; в процентах от общей площади плодово-ягодных насаждений соответствующей категории хозяйств)

	Хозяйства всех категорий	В том числе		
		сельскохозяйственные организации	крестьянские (фермерские) хозяйства и индивидуальные предприниматели	хозяйства населения
<b>Многолетние плодовые насаждения и ягодные культуры - всего</b>	<b>100,0</b>	<b>100,0</b>	<b>100,0</b>	<b>100,0</b>
<b>семечковые культуры - всего</b>	<b>36,0</b>	<b>75,2</b>	<b>39,1</b>	<b>29,8</b>
в том числе:				
яблоня	30,7	71,5	38,6	24,1
груша	5,2	...	...	5,5
другие семечковые	0,2	-	-	0,2
<b>косточковые культуры - всего</b>	<b>31,9</b>	<b>3,3</b>	<b>1,5</b>	<b>37,3</b>
в том числе:				
слива	8,2	...	...	9,3
вишня	22,9	...	...	26,9
черешня	0,2	-	-	0,3
абрикос	0,0	-	-	0,0
персик	-	-	-	-
альча	0,0	-	-	0,0
другие косточковые	0,6	-	-	0,8
<b>орехоплодные культуры - всего</b>	<b>0,2</b>	<b>...</b>	<b>-</b>	<b>...</b>
в том числе:				
грецкий орех	-	-	-	-
фундук	-	-	-	-
другие орехоплодные	0,2	...	-	...
<b>субтропические культуры - всего</b>	<b>-</b>	<b>-</b>	<b>-</b>	<b>-</b>
в том числе:				
инжир	-	-	-	-
хурма	-	-	-	-
гранат	-	-	-	-
фейхоа	-	-	-	-
другие субтропические	-	-	-	-
<b>цитрусовые культуры - всего</b>	<b>-</b>	<b>-</b>	<b>-</b>	<b>-</b>
в том числе:				
лимон	-	-	-	-
мандарин	-	-	-	-
другие цитрусовые	-	-	-	-
<b>ягодники - всего</b>	<b>31,9</b>	<b>20,1</b>	<b>59,4</b>	<b>32,9</b>
в том числе:				
земляника, клубника	11,9	9,5	33,2	11,6
малина, ежевика	10,9	4,4	9,2	12,0
смородина всех видов	4,7	3,1	16,7	4,6
крыжовник	1,0	-	-	1,2
рябина черноплодная	0,8	...	-	...
облепиха	0,9	-	...	...
другие ягодники	1,6	...	-	...
<b>Виноградники - всего</b>	<b>x</b>	<b>-</b>	<b>-</b>	<b>x</b>
в том числе:				
винных сортов	x	-	-	x
столово-винных сортов	x	-	-	x
столово-кишмишных сортов	x	-	-	x
столовых сортов	x	-	-	x
других сортов	x	-	-	x



**78. СТРУКТУРА ПЛОЩАДЕЙ МНОГОЛЕТНИХ ПЛОДОВЫХ НАСАЖДЕНИЙ И ЯГОДНЫХ КУЛЬТУР ПО ВИДАМ В РАЗРЕЗЕ ХОЗЯЙСТВ НАСЕЛЕНИЯ**

(на 1 июля 2016 года; в процентах от общей площади плодово-ягодных насаждений соответствующей категории хозяйств)

	Личные подсобные и другие индивидуальные хозяйства граждан	в том числе хозяйства			Некоммерческие объединения граждан	в том числе		
		личные подсобные	граждан, имеющих земельные участки для индивидуального жилищного строительства	граждан, имеющих земельные участки (садовые, огородные, дачные и другие), не входящих в объединения		садоводческие	огороднические	дачные
<b>Площади многолетних плодовых насаждений и ягодных культур - всего</b>	<b>100,0</b>	<b>100,0</b>	<b>100,0</b>	<b>100,0</b>	<b>100,0</b>	<b>100,0</b>	-	<b>100,0</b>
из них:								
<b>семечковые культуры - всего</b>	<b>30,1</b>	<b>29,7</b>	<b>31,4</b>	<b>27,8</b>	<b>29,2</b>	<b>29,3</b>	-	<b>24,4</b>
в том числе:								
яблоня	25,1	25,2	25,0	20,8	22,5	22,6	-	17,9
груша	4,8	4,2	6,3	6,9	6,7	6,7	-	6,4
другие семечковые	0,3	0,3	0,2	0,1	0,1	0,1	-	-
<b>косточковые культуры - всего</b>	<b>38,0</b>	<b>37,8</b>	<b>37,5</b>	<b>46,3</b>	<b>36,2</b>	<b>36,2</b>	-	<b>38,6</b>
в том числе:								
слива	8,9	8,6	9,7	9,9	10,1	10,0	-	12,0
вишня	27,8	27,9	27,0	35,5	25,4	25,4	-	26,5
черешня	0,3	0,3	0,4	0,5	0,2	...	-	...
абрикос	...	...	-	-	...	...	-	-
персик	-	-	-	-	-	-	-	-
альча	0,0	0,0	0,0	0,1	0,0	0,1	-	-
другие косточковые	0,9	1,1	0,4	0,4	0,5	...	-	...
<b>орехоплодные культуры - всего</b>	<b>...</b>	<b>...</b>	<b>0,0</b>	<b>0,0</b>	<b>0,0</b>	<b>0,0</b>	-	<b>-</b>
в том числе:								
грецкий орех	-	-	-	-	-	-	-	-
фундук	-	-	-	-	-	-	-	-
другие орехоплодные	...	...	0,0	0,0	...	...	-	-
<b>субтропические культуры - всего</b>	<b>-</b>	<b>-</b>	<b>-</b>	<b>-</b>	<b>-</b>	<b>-</b>	-	<b>-</b>
в том числе:								
инжир	-	-	-	-	-	-	-	-
хурма	-	-	-	-	-	-	-	-
гранат	-	-	-	-	-	-	-	-
фейхоа	-	-	-	-	-	-	-	-
другие субтропические	-	-	-	-	-	-	-	-
<b>цитрусовые культуры - всего</b>	<b>-</b>	<b>-</b>	<b>-</b>	<b>-</b>	<b>-</b>	<b>-</b>	-	<b>-</b>
в том числе:								
лимон	-	-	-	-	-	-	-	-
мандарин	-	-	-	-	-	-	-	-
другие цитрусовые	-	-	-	-	-	-	-	-
<b>ягодники - всего</b>	<b>31,9</b>	<b>32,4</b>	<b>31,1</b>	<b>25,8</b>	<b>34,5</b>	<b>34,5</b>	-	<b>37,0</b>
в том числе:								
земляника, клубника	10,4	10,3	11,2	7,8	13,5	13,5	-	17,7
малина, ежевика	12,7	12,8	12,3	11,0	10,9	11,0	-	9,6
смородина всех видов	5,1	5,5	3,9	3,9	3,9	3,9	-	3,3
крыжовник	1,1	1,1	1,0	1,2	1,4	1,4	-	1,2
рябина черноплодная	...	0,9	0,8	...	1,1	1,1	-	1,1
облепиха	...	...	1,0	0,7	1,8	1,8	-	2,0
другие ягодники	...	1,3	0,9	...	1,8	1,8	-	2,2

**79. МЕРОПРИЯТИЯ ПО ПОВЫШЕНИЮ ПЛОДОРОДИЯ ПОЧВ И ЗАЩИТЕ РАСТЕНИЙ ПОД УРОЖАЙ 2016 ГОДА В СЕЛЬСКОХОЗЯЙСТВЕННЫХ ОРГАНИЗАЦИЯХ, КРЕСТЬЯНСКИХ (ФЕРМЕРСКИХ) ХОЗЯЙСТВАХ И У ИНДИВИДУАЛЬНЫХ ПРЕДПРИНИМАТЕЛЕЙ**

	Сельскохозяйственные организации	в том числе					Крестьянские (фермерские) хозяйства и индивидуальные предприниматели	в том числе	
		сельскохозяйственные организации, не относящиеся к субъектам малого предпринимательства	малые предприятия	из них		подсобные сельскохозяйственные предприятия не сельскохозяйственных организаций		крестьянские (фермерские) хозяйства	индивидуальные предприниматели
				малые предприятия (без микропредприятий)	микропредприятия				
<b>Внесено минеральных удобрений (в пересчете на 100% питательного вещества) - всего, центнеров</b>	<b>955073</b>	<b>749661</b>	<b>200189</b>	<b>185020</b>	<b>15169</b>	<b>5223</b>	x	x	x
на один гектар удобренной площади, кг	55,8	56,9	51,4	54,4	30,4	81,8	x	x	x
<b>Внесено органических удобрений - всего, тонн</b>	<b>3552899</b>	<b>3028454</b>	<b>506753</b>	<b>476091</b>	<b>30662</b>	<b>17692</b>	<b>247417</b>	<b>242090</b>	<b>5327</b>
на один гектар удобренной площади, т	33,6	36,6	23,4	24,6	13,1	14,9	7,1	7,2	5,6
из них:									
торфа и сапропеля - всего, т	2820	...	...	-	...	-	347	...	...
на один гектар удобренной площади, т	93,7	...	...	-	...	-	14,3	...	...
биоудобрений - всего, т	13494	...	7784	7729	55	...	...	...	...
на один гектар удобренной площади, ц	1,0	...	2,2	2,6	0,1	...	...	...	...
<b>Удобренная площадь, га:</b>									
минеральными удобрениями	1712623,8	1316505,4	389730,2	339913,2	49817,0	6388,2	262082,3	247687,7	14394,6
органическими удобрениями	105615,1	82737,2	21687,6	19349,4	2338,2	1190,3	34613,6	33654,5	959,1
из них:									
торфом и сапропелем	30,1	...	...	-	...	-	24,3	...	...
биоудобрениями	13079,0	9462,0	...	2963,0	...	...	4,6	...	...
<b>Площадь, обработанная пестицидами, га</b>	<b>1165000,1</b>	<b>918608,2</b>	<b>240641,9</b>	<b>203846,2</b>	<b>36795,7</b>	<b>5750,0</b>	<b>192398,5</b>	<b>186987,7</b>	<b>5410,8</b>
<b>Удельный вес удобренной (обработанной) площади во всей посевной площади, процентов:</b>									
минеральными удобрениями	69,9	74,5	58,5	61,1	45,2	39,0	55,1	54,8	61,0
органическими удобрениями	4,3	4,7	3,3	3,5	2,1	7,3	7,3	7,4	4,1
торфом и сапропелем	0,0	...	...	-	...	-	0,0	...	...
биоудобрениями	0,5	0,5	...	0,5	...	...	0,0	...	...
пестицидами	47,5	52,0	36,1	36,7	33,4	35,1	40,5	41,4	22,9

	Сельскохозяйственные организации	в том числе					Крестьянские (фермерские) хозяйства и индивидуальные предприниматели	в том числе	
		сельскохозяйственные организации, не относящиеся к субъектам малого предпринимательства	малые предприятия	из них		подсобные сельскохозяйственные предприятия не сельскохозяйственных организаций		крестьянские (фермерские) хозяйства	индивидуальные предприниматели
				малые предприятия (без микропредприятий)	микропредприятия				
<b>Удельный вес удобрений (обработанной) площади во всей площади пашни, процентов:</b>									
минеральными удобрениями	62,5	66,6	52,6	55,9	37,4	30,2	50,3	50,0	54,9
органическими удобрениями	3,9	4,2	2,9	3,2	1,8	5,6	6,6	6,8	3,7
торфом и сапропелем	0,0	...	...	-	...	-	0,0	...	...
биоудобрениями	0,5	0,5	...	0,5	...	...	0,0	...	...
пестицидами	42,5	46,5	32,5	33,5	27,6	27,2	36,9	37,8	20,7
<b>Удельный вес площади, удобренной (обработанной), во всей площади сельхозугодий, процентов:</b>									
минеральными удобрениями	52,6	56,6	43,4	46,2	30,7	21,6	43,9	44,1	41,1
органическими удобрениями	3,2	3,6	2,4	2,6	1,4	4,0	5,8	6,0	2,7
торфом и сапропелем	0,0	...	...	-	...	-	0,0	...	...
биоудобрениями	0,4	0,4	...	0,4	...	...	0,0	...	...
пестицидами	35,8	39,5	26,8	27,7	22,6	19,4	32,2	33,3	15,4
<b>Проведение работ по химической мелиорации земель, га:</b>									
известкование кислых почв	53579,4	42152,6	...	10232,8	...	...	-	-	-
гипсование солонцовых почв	...	...	-	-	-	-	x	x	x
фосфоритование почв	900,5	...	...	-	...	-	x	x	x
<b>Удельный вес площади пашни, на которой проведены работы по химической мелиорации земель, во всей площади пашни, процентов:</b>									
известкование кислых почв	2,0	2,1	...	1,7	...	...	-	-	-
гипсование солонцовых почв	...	...	-	-	-	-	x	x	x
фосфоритование почв	0,0	...	...	-	...	-	x	x	x





## **Поголовье сельскохозяйственных животных**

**80. ПОГОЛОВЬЕ СЕЛЬСКОХОЗЯЙСТВЕННЫХ ЖИВОТНЫХ В ХОЗЯЙСТВАХ ВСЕХ КАТЕГОРИЙ**

(на 1 июля 2016 года; голов)

	Хозяйства всех категорий	в том числе		
		сельскохозяйственные организации	крестьянские (фермерские) хозяйства и индивидуальные предприниматели	хозяйства населения
<b>Крупный рогатый скот - всего</b>	<b>1059324</b>	<b>671525</b>	<b>82413</b>	<b>305386</b>
<b>Молочный и мясной крупный рогатый скот</b>	<b>1059324</b>	<b>671525</b>	<b>82413</b>	<b>305386</b>
в том числе:				
взрослое поголовье	397345	240563	33523	123259
из него коровы	355977	219089	29020	107868
молодняк (кроме телят до 1 года)	362997	241261	30899	90837
телята (до 1 года)	298982	189701	17991	91290
<b>Молочный крупный рогатый скот</b>	<b>994486</b>	<b>630120</b>	<b>75085</b>	<b>289281</b>
в том числе:				
взрослое поголовье	376152	226046	30750	119356
из него коровы	340085	205951	26804	107330
молодняк (кроме телят до 1 года)	339487	227907	27629	83951
из него нетели	59472	43029	4918	11525
телята (до 1 года)	278847	176167	16706	85974
<b>Мясной крупный рогатый скот</b>	<b>64838</b>	<b>41405</b>	<b>7328</b>	<b>16105</b>
в том числе:				
взрослое поголовье	21193	14517	2773	3903
из него коровы	15892	13138	2216	538
молодняк (кроме телят до 1 года)	23510	13354	3270	6886
телята (до 1 года)	20135	13534	1285	5316
<b>Волю</b>	-	-	-	-
из общего поголовья крупного рогатого скота:				
буйволы	-	-	-	-
яки	-	-	-	-
<b>Свины</b>	<b>512793</b>	<b>437456</b>	<b>12375</b>	<b>62962</b>
в том числе:				
взрослое поголовье	151787	136782	1696	13309
в том числе основного стада	28247	26669	1578	X
из него свиноматки основные	34024	24580	1402	8042
молодняк	361006	300674	10679	49653
из него:				
молодняк старше 4 месяцев на откорме	211849	176793	7175	27881
поросята до 4 месяцев	147800	123278	2750	21772
<b>Овцы и козы - всего</b>	<b>392908</b>	<b>16129</b>	<b>45627</b>	<b>331152</b>
<b>Овцы</b>	<b>327152</b>	<b>12344</b>	<b>43203</b>	<b>271605</b>
в том числе:				
взрослое поголовье	175496	7788	24476	143232
из него овцематки и ярки старше 1 года	161919	6113	21775	134031
молодняк	151656	4556	18727	128373
из общего поголовья овец:				
овцы тонкорунных пород	X	570	3922	X
овцы полутонкорунных пород	X	4347	1724	X
овцы полугрубошерстных пород	X	4201	5958	X
овцы грубошерстных пород (без каракульских и смушковых)	X	3226	31599	X
овцы каракульских и смушковых пород	X	-	-	X
<b>Козы</b>	<b>65756</b>	<b>3785</b>	<b>2424</b>	<b>59547</b>
в том числе:				
взрослое поголовье	40438	2167	1523	36748
из него козоматки и козочки старше 1 года	38511	2118	1432	34961
молодняк	25318	1618	901	22799
<b>Птица - всего</b>	<b>17365780</b>	<b>12293598</b>	<b>1250205</b>	<b>3821977</b>
<b>Птица сельскохозяйственная - всего</b>	<b>17335756</b>	<b>12293598</b>	<b>1229357</b>	<b>3812801</b>
в том числе:				

	Хозяйства всех категорий	в том числе		
		сельскохозяйственные организации	крестьянские (фермерские) хозяйства и индивидуальные предприниматели	хозяйства населения
<b>куры - всего</b>	<b>16069294</b>	<b>12066219</b>	<b>1007997</b>	<b>2995078</b>
из них:				
куры-несушки	4841825	2755456	148778	1937591
петухи	210401	55313	1481	153607
молодняк кур (всех возрастов)	11017068	9255450	857738	903880
<b>куры яичных пород</b>	<b>6420009</b>	<b>3771518</b>	<b>514227</b>	<b>2134264</b>
из них:				
куры-несушки	4544341	...	...	1830538
из них промышленного стада	2150266	2149160	1106	X
петухи	186475	...	...	146483
молодняк кур (всех возрастов)	1689193	1153745	378205	157243
<b>куры мясных и мясо-яичных пород</b>	<b>9649285</b>	<b>8294701</b>	<b>493770</b>	<b>860814</b>
из них:				
куры-несушки	297484	...	...	107053
петухи	23926	...	...	7124
молодняк кур (всех возрастов)	9327875	8101705	479533	746637
из них бройлеры	9098077	8099750	282708	715619
<b>утки</b>	<b>555777</b>	<b>...</b>	<b>...</b>	<b>427167</b>
<b>гуси</b>	<b>555073</b>	<b>92287</b>	<b>100654</b>	<b>362132</b>
<b>индейки</b>	<b>152743</b>	<b>97477</b>	<b>28863</b>	<b>26403</b>
<b>цесарки</b>	<b>2869</b>	<b>...</b>	<b>...</b>	<b>2021</b>
<b>Прочие виды птицы - всего</b>	<b>30024</b>	<b>-</b>	<b>20848</b>	<b>9176</b>
перепелки	29767	-	20776	8991
фазаны	178	-	...	...
страусы	79	-	...	...
<b>Лошади</b>	<b>29254</b>	<b>13594</b>	<b>5902</b>	<b>9758</b>
в том числе:				
взрослое поголовье	18486	7878	3724	6884
из него кобылы	11769	4191	2545	5033
молодняк	10768	5716	2178	2874
из общего поголовья лошадей - рабочие лошади	6656	3460	981	2215
<b>Верблюды</b>	<b>...</b>	<b>-</b>	<b>...</b>	<b>-</b>
в том числе:				
взрослое поголовье	...	-	...	-
из него верблюдицы	...	-	...	-
молодняк (всех возрастов)	...	-	...	-
<b>Кролики домашние</b>	<b>192170</b>	<b>...</b>	<b>...</b>	<b>97164</b>
<b>Звери пушные (клеточного разведения)</b>				
Лисицы	...	...	-	-
Песцы	...	...	-	-
Норки	98000	98000	-	-
Нутрии	...	-	-	...
Соболи	...	...	-	-
Бобры	-	-	-	-
Ондатры	-	-	-	-
Хори	-	-	-	-
<b>Пчелы медоносные (семьи), шт.</b>	<b>221347</b>	<b>10045</b>	<b>11820</b>	<b>199482</b>

**81. ПОГОЛОВЬЕ СЕЛЬСКОХОЗЯЙСТВЕННЫХ ЖИВОТНЫХ В СЕЛЬСКОХОЗЯЙСТВЕННЫХ ОРГАНИЗАЦИЯХ**  
( на 1 июля 2016 года; голов)

	Сельско- хозяйствен- ные организа- ции	в том числе				подсобные сельскохо- зяйствен- ные пред- приятия несельско- хозяйствен- ных органи- заций
		сельскохо- зяйствен- ные органи- зации, не относя- щиеся к субъектам малого предприни- мательства	малые предприя- тия	из них		
				малые предприя- тия (без микропред- приятий)	микро- пред- приятия	
<b>Крупный рогатый скот - всего</b>	<b>671525</b>	<b>506758</b>	<b>162494</b>	<b>153624</b>	<b>8870</b>	<b>2273</b>
<b>Молочный и мясной крупный рогатый скот</b>	<b>671525</b>	<b>506758</b>	<b>162494</b>	<b>153624</b>	<b>8870</b>	<b>2273</b>
в том числе:						
взрослое поголовье	240563	189042	50916	47459	3457	605
из него коровы	219089	174873	43630	40594	3036	586
молодняк (кроме телят до 1 года)	241261	176051	64408	60946	3462	802
телята (до 1 года)	189701	141665	47170	45219	1951	866
<b>Молочный крупный рогатый скот</b>	<b>630120</b>	...	...	<b>137165</b>	...	...
в том числе:						
взрослое поголовье	226046	176985	...	...	...	...
из него коровы	205951	163372	...	...	...	...
молодняк (кроме телят до 1 года)	227907	...	...	...	3076	...
из него нетели	43029	34840	8111	7673	438	78
телята (до 1 года)	176167	...	...	...	...	...
<b>Мясной крупный рогатый скот</b>	<b>41405</b>	...	...	<b>16459</b>	...	...
в том числе:						
взрослое поголовье	14517	12057	...	...	...	...
из него коровы	13138	11501	...	...	...	...
молодняк (кроме телят до 1 года)	13354	...	...	...	386	-
телята (до 1 года)	13534	...	...	...	...	...
<b>Волы</b>	-	-	-	-	-	-
из общего поголовья крупного рогатого скота:						
буйволы	-	-	-	-	-	-
яки	-	-	-	-	-	-
<b>Свиньи</b>	<b>437456</b>	<b>402049</b>	<b>31815</b>	...	...	<b>3592</b>
в том числе:						
взрослое поголовье	136782	133827	2606	...	...	349
в том числе основного стада	26669	24119	2202	...	...	348
из него свиноматки основные	24580	22736	1653	...	...	191
молодняк	300674	268222	29209	...	...	3243
из него:						
молодняк старше 4 месяцев на откорме	176793	159204	16051	...	...	1538
поросята до 4 месяцев	123278	108804	12769	...	...	1705
<b>Овцы и козы - всего</b>	<b>16129</b>	...	<b>11413</b>	<b>9147</b>	<b>2266</b>	...
<b>Овцы</b>	<b>12344</b>	...	...	...	...	...
в том числе:						
взрослое поголовье	7788	...	5026	2928	2098	...
из него овцематки и ярки старше 1 года	6113	...	...	...	1807	...
молодняк	4556	...	...	...	...	...
из общего поголовья овец:						
овцы тонкорунных пород	570	...	...	-	...	-
овцы полутонкорунных пород	4347	...	...	2928	...	-
овцы полугрубошерстных пород	4201	...	...	2320	...	-
овцы грубошерстных пород (без каракульских и смушковых)	3226	...	2058	...	...	...
овцы каракульских и смушковых пород	-	-	-	-	-	-
<b>Козы</b>	<b>3785</b>	...	...	...	...	-
в том числе:						
взрослое поголовье	2167	...	...	...	...	-



	Сельскохозяйственные организации	в том числе				подсобные сельскохозяйственные предприятия несельскохозяйственных организаций
		сельскохозяйственные организации, не относящиеся к субъектам малого предпринимательства	малые предприятия	из них		
				малые предприятия (без микропредприятий)	микропредприятия	
из него козوماتки и козочки старше 1 года	2118	...	...	...	...	-
молодняк	1618	...	...	...	-	-
<b>Птица - всего</b>	<b>12293598</b>	<b>11668058</b>	<b>453264</b>	<b>440811</b>	<b>12453</b>	<b>172276</b>
<b>Птица сельскохозяйственная - всего</b>	<b>12293598</b>	<b>11668058</b>	<b>453264</b>	<b>440811</b>	<b>12453</b>	<b>172276</b>
в том числе:						
<b>куры - всего</b>	<b>12066219</b>	<b>11604577</b>	<b>289366</b>	<b>289366</b>	-	<b>172276</b>
из них:						
куры-несушки	2755456	2475484	278166	278166	-	1806
петухи	55313	44107	...	...	-	...
молодняк кур (всех возрастов)	9255450	...	-	-	-	...
<b>куры яичных пород</b>	<b>3771518</b>	...	...	...	-	...
из них:						
куры-несушки	...	...	...	...	-	1806
из них промышленного стада	2149160	...	...	...	-	-
петухи	...	...	...	...	-	...
молодняк кур (всех возрастов)	1153745	...	-	-	-	...
<b>куры мясных и мясо-яичных пород</b>	<b>8294701</b>	...	-	-	-	...
из них:						
куры-несушки	...	...	-	-	-	-
петухи	...	...	-	-	-	-
молодняк кур (всех возрастов)	8101705	...	-	-	-	...
из них бройлеры	8099750	...	-	-	-	...
<b>утки</b>	...	-	...	...	-	-
<b>гуси</b>	<b>92287</b>	...	...	<b>36161</b>	...	-
<b>индейки</b>	<b>97477</b>	...	...	...	...	-
<b>цесарки</b>	...	-	...	...	-	-
<b>Прочие виды птицы - всего</b>	-	-	-	-	-	-
перепелки	-	-	-	-	-	-
фазаны	-	-	-	-	-	-
страусы	-	-	-	-	-	-
<b>Лошади</b>	<b>13594</b>	<b>8032</b>	<b>5427</b>	<b>4322</b>	<b>1105</b>	<b>135</b>
в том числе:						
взрослое поголовье	7878	4316	3473	2769	704	89
из него кобылы	4191	2351	1766	1291	475	74
молодняк	5716	3716	1954	1553	401	46
из общего поголовья лошадей - рабочие лошади	3460	2202	1238	1072	166	20
<b>Кролики домашние</b>	...	-	...	...	-	-
<b>Звери пушные (клеточного разведения)</b>						
Лисицы	...	...	...	...	-	-
Песцы	...	...	...	...	-	-
Норки	98000	...	...	...	-	-
Нутрии	-	-	-	-	-	-
Соболи	...	...	...	...	-	-
Бобры	-	-	-	-	-	-
Ондатры	-	-	-	-	-	-
Хори	-	-	-	-	-	-
<b>Пчелы медоносные (семьи), шт.</b>	<b>10045</b>	<b>6049</b>	<b>3263</b>	<b>1571</b>	<b>1692</b>	<b>733</b>

**82. ПОГОЛОВЬЕ СЕЛЬСКОХОЗЯЙСТВЕННЫХ ЖИВОТНЫХ В КРЕСТЬЯНСКИХ (ФЕРМЕРСКИХ) ХОЗЯЙСТВАХ  
И У ИНДИВИДУАЛЬНЫХ ПРЕДПРИНИМАТЕЛЕЙ**

(на 1 июля 2016 года, голов)

	Крестьянские (фермерские) хозяйства и индивидуаль- ные предпри- ниматели	в том числе			
		крестьян- ские (фер- мерские) хозяйства	из них		индивиду- альные предпри- матели
			юридичес- кие лица	главы крестьянских (фермерских) хозяйств	
<b>Крупный рогатый скот - всего</b>	<b>82413</b>	<b>75948</b>	<b>1574</b>	<b>74374</b>	<b>6465</b>
<b>Молочный и мясной крупный рогатый скот</b>	<b>82413</b>	<b>75948</b>	<b>1574</b>	<b>74374</b>	<b>6465</b>
взрослое поголовье	33523	30504	513	29991	3019
из него коровы	29020	26778	502	26276	2242
молодняк (кроме телят до 1 года)	30899	28890	748	28142	2009
телята (до 1 года)	17991	16554	313	16241	1437
<b>Молочный крупный рогатый скот</b>	<b>75085</b>	<b>69355</b>	...	...	<b>5730</b>
взрослое поголовье	30750	27869	...	...	2881
из него коровы	26804	24691	...	...	2113
молодняк (кроме телят до 1 года)	27629	26104	...	...	1525
из него нетели	4918	4501	35	4466	417
телята (до 1 года)	16706	15382	...	...	1324
<b>Мясной крупный рогатый скот</b>	<b>7328</b>	<b>6593</b>	...	...	<b>735</b>
взрослое поголовье	2773	2635	...	...	138
из него коровы	2216	2087	...	...	129
молодняк (кроме телят до 1 года)	3270	2786	...	...	484
телята (до 1 года)	1285	1172	...	...	113
<b>Волы</b>	-	-	-	-	-
из общего поголовья крупного рогатого скота:					
буйволы	-	-	-	-	-
яки	-	-	-	-	-
<b>Свиньи</b>	<b>12375</b>	<b>11566</b>	<b>333</b>	<b>11233</b>	<b>809</b>
в том числе:	1696	1561	79	1482	135
в том числе основного стада	1578	1447	48	1399	131
из него свиноматки основные	1402	1319	46	1273	83
молодняк	10679	10005	254	9751	674
из него:	7175	6705	149	6556	470
поросята до 4 месяцев	2750	2642	105	2537	108
<b>Овцы и козы - всего</b>	<b>45627</b>	<b>42625</b>	<b>1706</b>	<b>40919</b>	<b>3002</b>
<b>Овцы</b>	<b>43203</b>	<b>40396</b>	<b>1706</b>	<b>38690</b>	<b>2807</b>
в том числе:	24476	22671	836	21835	1805
из него овцематки и ярки старше 1 года	21775	20265	765	19500	1510
молодняк	18727	17725	870	16855	1002
из общего поголовья овец:					
овцы тонкорунных пород	3922	...	...	...	...
овцы полутонкорунных пород	1724	1724	-	...	-
овцы полугрубошерстных пород	5958	...	-	...	...
овцы грубошерстных пород	31599	29480	...	...	2119
овцы каракульских и смушковых пород	-	-	-	-	-
<b>Козы</b>	<b>2424</b>	<b>2229</b>	-	<b>2229</b>	<b>195</b>
взрослое поголовье	1523	1427	-	1427	96
из него козوماتки и козочки старше 1 года	1432	1347	-	1347	85
молодняк	901	802	-	802	99
<b>Птица - всего</b>	<b>1250205</b>	<b>1158878</b>	<b>115</b>	<b>1158763</b>	<b>91327</b>
<b>Птица сельскохозяйственная - всего</b>	<b>1229357</b>	...	...	...	...
в том числе:					
<b>куры - всего</b>	<b>1007997</b>	<b>969950</b>	<b>60</b>	<b>969890</b>	<b>38047</b>
из них:	148778	147205	27	147178	1573
петухи	1481	1439	3	1436	42
молодняк кур (всех возрастов)	857738	821306	...	...	36432
<b>куры яичных пород</b>	<b>514227</b>	<b>510700</b>	...	...	<b>3527</b>
куры-несушки	...	...	...	...	...
из них промышленного стада	1106	...	-	...	...

	Крестьянские (фермерские) хозяйства и индивидуаль- ные предпри- ниматели	в том числе			
		крестьян- ские (фер- мерские) хозяйства	из них		индивиду- альные предпри- матели
			юридичес- кие лица	главы крестьянских (фермерских) хозяйств	
петухи	...	...	...	...	...
молодняк кур (всех возрастов)	378205	376293	-	376293	1912
<b>куры мясных и мясо-яичных пород</b>	<b>493770</b>	<b>459250</b>	...	...	<b>34520</b>
куры-несушки	...	...	-	...	-
петухи	...	...	-	...	-
молодняк кур (всех возрастов)	479533	445013	...	...	34520
из них бройлеры	282708	248238	...	...	34470
<b>утки</b>	...	<b>47927</b>	...	...	...
<b>гуси</b>	<b>100654</b>	<b>91434</b>	...	...	<b>9220</b>
<b>индейки</b>	<b>28863</b>	...	-	...	...
<b>цесарки</b>	...	<b>156</b>	-	<b>156</b>	...
<b>Прочие виды птицы - всего</b>	<b>20848</b>	...	-	...	...
перепелки	20776	...	-	...	...
фазаны	...	...	-	...	-
страусы	...	...	-	...	-
<b>Лошади</b>	<b>5902</b>	<b>5440</b>	<b>304</b>	<b>5136</b>	<b>462</b>
в том числе:					
взрослое поголовье	3724	3462	191	3271	262
из него кобылы	2545	2381	153	2228	164
молодняк	2178	1978	113	1865	200
из общего поголовья лошадей - рабочие лошади	981	927	58	869	54
<b>Верблюды</b>	...	...	-	...	-
взрослое поголовье	...	...	-	...	-
из него верблюдицы	...	...	-	...	-
молодняк (всех возрастов)	...	...	-	...	-
<b>Кролики домашние</b>	...	<b>351</b>	-	<b>351</b>	...
<b>Звери пушные (клеточного разведения)</b>					
Лисицы	-	-	-	-	-
Песцы	-	-	-	-	-
Норки	-	-	-	-	-
Нутрии	-	-	-	-	-
Соболи	-	-	-	-	-
Бобры	-	-	-	-	-
Ондатры	-	-	-	-	-
Хори	-	-	-	-	-
<b>Пчелы медоносные (семьи), шт.</b>	<b>11820</b>	<b>10064</b>	<b>209</b>	<b>9855</b>	<b>1756</b>

**83. ПОГОЛОВЬЕ СЕЛЬСКОХОЗЯЙСТВЕННЫХ ЖИВОТНЫХ В ХОЗЯЙСТВАХ НАСЕЛЕНИЯ**

(на 1 июля 2016 года; голов)

	Хозяйст- ва на- селения	в том числе								
		личные подсоб- ные и другие индиви- дуаль- ные хо- зяйства граждан	из них хозяйства				не- ком- мер- чес- кие объе- дине- ния граж- дан	из них		
			личные подсоб- ные	граж- дан, имею- щих зе- мель- ные уча- стки для индиви- дуаль- ного жи- лично- го стро- ительст- ва <sup>1)</sup>	граж- дан, имею- щих зе- мель- ные уча- стки (са- довые, огород- ные, дач- ные и дру- гие), не вхо- дящие в объе- дине- ние	граж- дан, не имею- щих земли, но имею- щих сель- скохо- зяйст- вен- ных живот- ных		садо- вод- чес- кие	огоро- дни- чес- кие	дач- ные
<b>Крупный рогатый скот - всего</b>	<b>305386</b>	<b>305383</b>	<b>298255</b>	<b>6516</b>	<b>500</b>	<b>112</b>	<b>3</b>	<b>3</b>	-	-
<b>Молочный и мясной крупный рогатый скот</b>	<b>305386</b>	<b>305383</b>	<b>298255</b>	<b>6516</b>	<b>500</b>	<b>112</b>	<b>3</b>	<b>3</b>	-	-
в том числе:										
взрослое поголовье	123259	123259	120411	2613	200	35	-	-	-	-
из него коровы	107868	107868	105685	1980	170	33	-	-	-	-
молодняк (кроме телят до 1 года)	90837	...	88704	1946	144	...	...	...	-	-
телята (до 1 года)	91290	...	89140	1957	156	...	...	...	-	-
<b>Молочный крупный рогатый скот</b>	<b>289281</b>	<b>289278</b>	<b>282865</b>	<b>5882</b>	<b>431</b>	<b>100</b>	<b>3</b>	<b>3</b>	-	-
в том числе:										
взрослое поголовье	119356	119356	116768	2365	...	...	-	-	-	-
из него коровы	107330	107330	105247	1883	...	...	-	-	-	-
молодняк (кроме телят до 1 года)	83951	...	82104	1697	...	...	...	...	-	-
из него нетели	11525	11525	11389	119	14	3	-	-	-	-
телята (до 1 года)	85974	...	83993	1820	...	...	...	...	-	-
<b>Мясной крупный рогатый скот</b>	<b>16105</b>	<b>16105</b>	<b>15390</b>	<b>634</b>	<b>69</b>	<b>12</b>	-	-	-	-
в том числе:										
взрослое поголовье	3903	3903	3643	248	...	...	-	-	-	-
из него коровы	538	538	438	97	...	...	-	-	-	-
молодняк (кроме телят до 1 года)	6886	6886	6600	249	...	...	-	-	-	-
телята (до 1 года)	5316	5316	5147	137	...	...	-	-	-	-
<b>Волы</b>	-	-	-	-	-	-	-	-	-	-
из общего поголовья крупного рогатого скота:										
буйволы	-	-	-	-	-	-	-	-	-	-
яки	-	-	-	-	-	-	-	-	-	-
<b>Свиньи</b>	<b>62962</b>	<b>62962</b>	<b>60265</b>	<b>2467</b>	<b>144</b>	<b>86</b>	-	-	-	-
в том числе:										
из него свиноматки основные	8042	8042	7593	432	11	6	-	-	-	-
молодняк	49653	49653	47764	1699	111	79	-	-	-	-
из него:										
поросята до 4 месяцев	21772	21772	21008	727	19	18	-	-	-	-
<b>Овцы и козы - всего</b>	<b>331152</b>	<b>331133</b>	<b>320299</b>	<b>9805</b>	<b>946</b>	<b>83</b>	<b>19</b>	<b>19</b>	-	-
<b>Овцы</b>	<b>271605</b>	...	<b>266751</b>	<b>4282</b>	<b>526</b>	...	...	...	-	-
в том числе:										
из него овцематки и ярки	134031	134031	131230	2521	259	21	-	-	-	-
молодняк	128373	128373	126644	1492	215	22	-	-	-	-

	Хозяйст- ва на- селения	в том числе								
		личные подсоб- ные и другие индиви- дуаль- ные хо- зяйства граждан	из них хозяйства				не- ком- мер- чес- кие объе- дине- ния граж- дан	из них		
			личные подсоб- ные	граж- дан, имею- щих зе- мель- ные уча- стки для индиви- дуаль- ного жи- лично- го стро- ительст- ва <sup>1)</sup>	граж- дан, имею- щих зе- мель- ные уча- стки (са- довые, огород- ные, дач- ные и дру- гие), не вхо- дящие в объе- дине- ние	граж- дан, не имею- щих земли, но имею- щих сель- скохо- зяйст- вен- ных живот- ных		садо- вод- чес- кие	огоро- дни- чес- кие	дач- ные
<b>Козы</b>	<b>59547</b>	...	<b>53548</b>	<b>5523</b>	<b>420</b>	...	...	...	-	-
в том числе:										
взрослое поголовье	36748	36738	32637	3796	280	25	10	10	-	-
старше 1 года	34961	34955	31045	3624	261	25	6	6	-	-
молодняк	22799	...	20911	1727	140	...	...	...	-	-
<b>Птица - всего</b>	<b>3821977</b>	<b>3819928</b>	<b>3415033</b>	<b>390889</b>	<b>13549</b>	<b>457</b>	<b>2049</b>	<b>1933</b>	-	<b>116</b>
<b>всего</b>	<b>3812801</b>	...	<b>3408943</b>	<b>388233</b>	...	<b>457</b>	...	...	-	<b>116</b>
в том числе:										
<b>куры - всего</b>	<b>2995078</b>	<b>2993198</b>	<b>2653672</b>	<b>328342</b>	...	...	<b>1880</b>	<b>1764</b>	-	<b>116</b>
из них:										
петухи	153607	153529	135899	16973	617	40	78	71	-	7
молодняк кур (всех возрастов)	903880	903098	811884	89143	2071	-	782	739	-	43
<b>куры яичных пород</b>	<b>2134264</b>	<b>2133451</b>	<b>1886296</b>	<b>237618</b>	...	...	<b>813</b>	<b>788</b>	-	<b>25</b>
из них:										
куры-несушки	1830538	...	1615876	205893	...	401	...	740	-	...
петухи	146483	...	129808	16003	...	...	...	...	-	...
молодняк кур (всех возрастов)	157243	...	140612	15722	...	-	...	...	-	-
<b>куры мясных и мясо-яичных пород</b>	<b>860814</b>	<b>859747</b>	<b>767376</b>	<b>90724</b>	<b>1647</b>	-	<b>1067</b>	<b>976</b>	-	<b>91</b>
из них:										
куры-несушки	107053	...	90013	16333	...	-	...	214	-	...
петухи	7124	...	6091	970	...	-	...	...	-	...
молодняк кур (всех возрастов)	746637	...	671272	73421	...	-	...	...	-	43
из них бройлеры	715619	715079	643300	70688	1091	-	540	507	-	33
<b>утки</b>	<b>427167</b>	...	<b>387614</b>	<b>38280</b>	...	-	...	...	-	-
<b>гуси</b>	<b>362132</b>	...	<b>343183</b>	<b>18070</b>	<b>822</b>	...	...	...	-	-
<b>индейки</b>	<b>26403</b>	...	<b>22760</b>	<b>3414</b>	...	-	...	...	-	-
<b>цесарки</b>	<b>2021</b>	<b>2021</b>	<b>1714</b>	<b>127</b>	<b>180</b>	-	-	-	-	-
<b>Прочие виды птицы - всего</b>	<b>9176</b>	...	<b>6090</b>	<b>2656</b>	...	-	...	...	-	-
перепелки	8991	...	6025	2536	...	-	...	...	-	-
фазаны	...	...	...	...	-	-	-	-	-	-
страусы	...	...	...	...	-	-	-	-	-	-
<b>Лошади</b>	<b>9758</b>	<b>9758</b>	<b>9471</b>	<b>261</b>	<b>21</b>	<b>5</b>	-	-	-	-
в том числе:										
взрослое поголовье	6884	6884	6656	...	...	...	-	-	-	-
из него кобылы	5033	5033	4915	101	12	5	-	-	-	-
молодняк	2874	2874	2815	...	...	-	-	-	-	-
из общего поголовья лошадей - рабочие лошади	2215	2215	2177	33	5	-	-	-	-	-

	Хозяйст- ва на- селения	в том числе								
		личные подсоб- ные и другие индиви- дуаль- ные хо- зяйства граждан	из них хозяйства				не- ком- мер- чес- кие объе- дине- ния граж- дан	из них		
			личные подсоб- ные	граж- дан, имею- щих зе- мель- ные уча- стки для индиви- дуаль- ного жи- лично- го стро- ительст- ва <sup>1)</sup>	граж- дан, имею- щих зе- мель- ные уча- стки (са- довые, огород- ные, дач- ные и дру- гие), не вхо- дящие в объе- дине- ние	граж- дан, не имею- щих земли, но имею- щих сель- скохо- зяйст- вен- ных живот- ных		садо- вод- чес- кие	огоро- дни- чес- кие	дач- ные
<b>Верблюды</b>	-	-	-	-	-	-	-	-	-	-
в том числе:										
взрослое поголовье	-	-	-	-	-	-	-	-	-	-
из него верблюдицы	-	-	-	-	-	-	-	-	-	-
молодняк (всех возрастов)	-	-	-	-	-	-	-	-	-	-
<b>Кролики домашние</b>	<b>97164</b>	<b>97068</b>	<b>77252</b>	<b>19017</b>	<b>799</b>	-	<b>96</b>	<b>96</b>	-	-
<b>Звери пушные (клеточного разведения)</b>										
Лисицы	-	-	-	-	-	-	-	-	-	-
Песцы	-	-	-	-	-	-	-	-	-	-
Норки	-	-	-	-	-	-	-	-	-	-
Нутрии	...	...	...	-	-	-	-	-	-	-
Соболи	-	-	-	-	-	-	-	-	-	-
Бобры	-	-	-	-	-	-	-	-	-	-
Ондатры	-	-	-	-	-	-	-	-	-	-
Хори	-	-	-	-	-	-	-	-	-	-
<b>Пчелы медоносные (семьи), шт.</b>	<b>199482</b>	<b>199420</b>	<b>175825</b>	<b>21345</b>	...	...	<b>62</b>	...	-	...

<sup>1)</sup> Хозяйства граждан, имеющие земельные участки площадью 4 и более соток и занимающиеся сельскохозяйственным производством.

**84. ПОГОЛОВЬЕ СЕЛЬСКОХОЗЯЙСТВЕННЫХ ЖИВОТНЫХ В ЛИЧНЫХ ПОДСОБНЫХ И ДРУГИХ ИНДИВИДУАЛЬНЫХ ХОЗЯЙСТВАХ ГРАЖДАН В СЕЛЬСКИХ ПОСЕЛЕНИЯХ**

(на 1 июля 2016 года, голов)

	Личные подсобные и другие индивидуальные хозяйства граждан	в том числе хозяйства				Поголовье сельскохозяйственных животных в хозяйствах граждан сельских поселений, в процентах от общего поголовья соответствующего вида в хозяйствах граждан
		личные подсобные	граждан, имеющих земельные участки для индивидуального жилищного строительства <sup>1)</sup>	граждан, имеющих земельные участки (садовые, огородные, дачные и другие), не входящие в объединение	граждан, не имеющих земли, но имеющих сельско-хозяйственных животных	
<b>Крупный рогатый скот - всего</b>	<b>296764</b>	<b>295769</b>	<b>407</b>	<b>479</b>	<b>109</b>	<b>97,2</b>
<b>Молочный и мясной крупный рогатый скот</b>	<b>296764</b>	<b>295769</b>	<b>407</b>	<b>479</b>	<b>109</b>	<b>97,2</b>
в том числе:						
взрослое поголовье	120016	119592	194	198	32	97,4
из него коровы	105438	105091	149	168	30	97,7
молодняк (кроме телят до 1 года)	88054	87790	93	130	41	96,9
телята (до 1 года)	88694	88387	120	151	36	97,2
<b>Молочный крупный рогатый скот</b>	<b>281738</b>	<b>280886</b>	<b>344</b>	<b>410</b>	<b>98</b>	<b>97,4</b>
в том числе:						
взрослое поголовье	116494	116103	172	187	32	97,6
из него коровы	105034	...	149	...	...	97,9
молодняк (кроме телят до 1 года)	81521	81314	73	98	36	97,1
из него нетели	11338	11311	11	13	3	98,4
телята (до 1 года)	83723	83469	99	125	30	97,4
<b>Мясной крупный рогатый скот</b>	<b>15026</b>	<b>14883</b>	<b>63</b>	<b>69</b>	<b>11</b>	<b>93,3</b>
в том числе:						
взрослое поголовье	3522	3489	22	11	-	90,2
из него коровы	404	...	-	...	-	75,1
молодняк (кроме телят до 1 года)	6533	6476	20	32	5	94,9
телята (до 1 года)	4971	4918	21	26	6	93,5
<b>Волы</b>	-	-	-	-	-	-
из общего поголовья крупного рогатого скота:						
буйволы	-	-	-	-	-	-
яки	-	-	-	-	-	-
<b>Свиньи</b>	<b>60177</b>	<b>59748</b>	<b>199</b>	<b>144</b>	<b>86</b>	<b>95,6</b>
в том числе:						
взрослое поголовье	12339	12271	28	33	7	92,7
из него свиноматки основные	7532	7511	4	11	6	93,7
молодняк	47838	47477	171	111	79	96,3
из него:						
молодняк старше 4 месяцев на откорме	26853	26575	125	92	61	96,3
поросята до 4 месяцев	20985	20902	46	19	18	96,4
<b>Овцы и козы - всего</b>	<b>318611</b>	<b>316841</b>	<b>774</b>	<b>919</b>	<b>77</b>	<b>96,2</b>
<b>Овцы</b>	<b>265867</b>	<b>264858</b>	<b>450</b>	<b>516</b>	<b>43</b>	<b>97,9</b>
в том числе:						
взрослое поголовье	139590	139002	261	306	21	97,5
из него овцематки и ярки старше 1 года	130740	130209	256	254	21	97,5
молодняк	126277	125856	189	210	22	98,4
<b>Козы</b>	<b>52744</b>	<b>51983</b>	<b>324</b>	<b>403</b>	<b>34</b>	<b>88,6</b>
в том числе:						
взрослое поголовье	32157	31638	224	273	22	87,5
из него козоматки и козочки старше 1 года	30655	30160	219	254	22	87,7
молодняк	20587	20345	100	130	12	90,3
<b>Птица - всего</b>	<b>3327976</b>	<b>3304219</b>	<b>10693</b>	<b>12607</b>	<b>457</b>	<b>87,1</b>

	Личные подсобные и другие индивидуальные хозяйства граждан	в том числе хозяйства				Поголовье сельскохозяйственных животных в хозяйствах граждан сельских поселений, в процентах от общего поголовья соответствующего вида в хозяйствах граждан
		личные подсобные	граждан, имеющих земельные участки для индивидуального жилищного строительства <sup>1)</sup>	граждан, имеющих земельные участки (садовые, огородные, дачные и другие), не входящие в объединение	граждан, не имеющих земли, но имеющих сельскохозяйственных животных	
<b>Птица сельскохозяйственная - всего</b>	<b>3321546</b>	<b>3298654</b>	...	...	...	<b>87,2</b>
в том числе:						
<b>куры - всего</b>	<b>2578809</b>	<b>2559612</b>	...	<b>9951</b>	...	<b>86,2</b>
из них:						
куры-несушки	1669978	1656384	5647	7546	401	86,2
петухи	132612	131562	426	584	40	86,4
молодняк кур (всех возрастов)	776219	771666	2732	1821	-	86,0
<b>куры яичных пород</b>	<b>1856310</b>	<b>1841461</b>	...	<b>8419</b>	...	<b>87,0</b>
из них:						
куры-несушки	1589534	1576707	5315	7111	401	86,9
петухи	127137	126123	...	...	...	86,8
молодняк кур (всех возрастов)	139639	138631	...	...	-	88,8
<b>куры мясных и мясо-яичных пород</b>	<b>722499</b>	<b>718151</b>	<b>2816</b>	<b>1532</b>	-	<b>84,0</b>
из них:						
куры-несушки	80444	79677	332	435	-	75,3
петухи	5475	5439	...	...	-	77,3
молодняк кур (всех возрастов)	636580	633035	...	...	-	85,3
из них бройлеры	608979	605818	2145	1016	-	85,2
<b>утки</b>	<b>379515</b>	<b>377507</b>	<b>866</b>	<b>1142</b>	-	<b>88,9</b>
<b>гуси</b>	<b>340044</b>	<b>338802</b>	...	<b>742</b>	...	<b>93,9</b>
<b>индейки</b>	<b>21336</b>	<b>21076</b>	<b>68</b>	<b>192</b>	-	<b>80,9</b>
<b>цесарки</b>	<b>1842</b>	<b>1657</b>	...	...	-	<b>91,1</b>
<b>Прочие виды птицы - всего</b>	<b>6430</b>	<b>5565</b>	...	...	-	<b>70,3</b>
перепелки	6365	5500	...	...	-	71,0
фазаны	...	...	-	-	-	...
страусы	...	...	-	-	-	...
<b>Лошади</b>	<b>9424</b>	<b>9386</b>	<b>12</b>	<b>21</b>	<b>5</b>	<b>96,6</b>
в том числе:						
взрослое поголовье	6630	...	12	...	...	96,3
из него кобылы	4908	4880	11	12	5	97,5
молодняк	2794	...	-	...	-	97,2
из общего поголовья лошадей - рабочие лошади	2176	2169	...	...	-	98,2
<b>Верблюды</b>	-	-	-	-	-	-
в том числе:						
взрослое поголовье	-	-	-	-	-	-
из него верблюдицы	-	-	-	-	-	-
молодняк (всех возрастов)	-	-	-	-	-	-
<b>Кролики домашние</b>	<b>64841</b>	<b>63406</b>	<b>636</b>	<b>799</b>	-	<b>66,8</b>
<b>Звери пушные (клеточного разведения)</b>						
Лисицы	-	-	-	-	-	-
Песцы	-	-	-	-	-	-
Норки	-	-	-	-	-	-
Нутрии	...	...	-	-	-	...
Соболи	-	-	-	-	-	-
Бобры	-	-	-	-	-	-
Ондатры	-	-	-	-	-	-
Хори	-	-	-	-	-	-
<b>Пчелы медоносные (семьи), шт.</b>	<b>174142</b>	<b>171351</b>	...	<b>2217</b>	...	<b>87,3</b>

1) Хозяйства граждан, имеющие земельные участки площадью 4 и более соток и занимающиеся сельскохозяйственным производством.



**85. ПОГОЛОВЬЕ СЕЛЬСКОХОЗЯЙСТВЕННЫХ ЖИВОТНЫХ В ЛИЧНЫХ ПОДСОБНЫХ И ДРУГИХ ИНДИВИДУАЛЬНЫХ ХОЗЯЙСТВАХ ГРАЖДАН В ГОРОДСКИХ ОКРУГАХ И В ГОРОДСКИХ ПОСЕЛЕНИЯХ**

(на 1 июля 2016 года; голов)

	Личные подсобные и другие индивидуальные хозяйства граждан	в том числе хозяйства				Поголовье сельскохозяйственных животных в хозяйствах граждан в городских округах и городских поселениях, в процентах от общего поголовья соответствующего вида в хозяйствах граждан
		личные подсобные	граждан, имеющих земельные участки для индивидуального жилищного строительства <sup>1)</sup>	граждан, имеющих земельные участки (садовые огородные, дачные и другие), не входящие в объединение	граждан, не имеющих земли, но имеющих сельскохозяйственных животных	
<b>Крупный рогатый скот - всего</b>	<b>8619</b>	<b>2486</b>	<b>6109</b>	...	...	<b>2,8</b>
<b>Молочный и мясной крупный рогатый скот</b>	<b>8619</b>	<b>2486</b>	<b>6109</b>	...	...	<b>2,8</b>
в том числе:						
взрослое поголовье	3243	819	2419	...	...	2,6
из него коровы	2430	594	1831	...	...	2,3
молодняк (кроме телят до 1 года)	2781	914	1853	14	-	3,1
телята (до 1 года)	2595	...	1837	...	-	2,8
<b>Молочный крупный рогатый скот</b>	<b>7540</b>	...	<b>5538</b>	...	...	<b>2,6</b>
в том числе:						
взрослое поголовье	2862	...	2193	...	...	2,4
из него коровы	2296	...	1734	...	...	2,1
молодняк (кроме телят до 1 года)	2428	790	1624	14	-	2,9
из него нетели	187	...	108	...	-	1,6
телята (до 1 года)	2250	...	1721	...	-	2,6
<b>Мясной крупный рогатый скот</b>	<b>1079</b>	...	<b>571</b>	-	...	<b>6,7</b>
в том числе:						
взрослое поголовье	381	...	226	-	...	9,8
из него коровы	134	...	97	-	...	24,9
молодняк (кроме телят до 1 года)	353	124	229	-	-	5,1
телята (до 1 года)	345	229	116	-	-	6,5
<b>Волы</b>	-	-	-	-	-	-
из общего поголовья крупного рогатого скота:						
буйволы	-	-	-	-	-	-
яки	-	-	-	-	-	-
<b>Свиньи</b>	<b>2785</b>	<b>517</b>	<b>2268</b>	-	-	<b>4,4</b>
в том числе:						
взрослое поголовье	970	230	740	-	-	7,3
из него свиноматки основные	510	82	428	-	-	6,3
молодняк	1815	287	1528	-	-	3,7
из него:						
молодняк старше 4 месяцев на откорме	1028	181	847	-	-	3,7
поросята до 4 месяцев	787	106	681	-	-	3,6
<b>Овцы и козы - всего</b>	<b>12522</b>	<b>3458</b>	<b>9031</b>	...	...	<b>3,8</b>
<b>Овцы</b>	<b>5735</b>	...	<b>3832</b>	...	-	<b>2,1</b>
в том числе:						
взрослое поголовье	3639	...	2529	...	-	2,5
из него овцематки и ярки старше 1 года	3291	...	2265	...	-	2,5
молодняк	2096	...	1303	...	-	1,6
<b>Козы</b>	<b>6787</b>	...	<b>5199</b>	...	...	<b>11,4</b>
в том числе:						
взрослое поголовье	4581	999	3572	...	...	12,5
из него козоматки и козочки старше 1 года	4300	885	3405	...	...	12,3
молодняк	2206	...	1627	...	...	9,7
<b>Птица - всего</b>	<b>491952</b>	<b>110814</b>	<b>380196</b>	<b>942</b>	-	<b>12,9</b>
<b>Птица сельскохозяйственная - всего</b>	<b>489236</b>	<b>110289</b>	<b>378005</b>	<b>942</b>	-	<b>12,8</b>

	Личные подсобные и другие индивидуальные хозяйства граждан	в том числе хозяйства				Поголовье сельскохозяйственных животных в хозяйствах граждан в городских округах и городских поселениях, в процентах от общего поголовья соответствующего вида в хозяйствах граждан
		личные подсобные	граждан, имеющих земельные участки для индивидуального жилищного строительства <sup>1)</sup>	граждан, имеющих земельные участки (садовые, огородные, дачные и другие), не входящие в объединение	граждан, не имеющих земли, но имеющих сельскохозяйственных животных	
в том числе:						
<b>куры - всего</b>	<b>414389</b>	<b>94060</b>	<b>319537</b>	<b>792</b>	<b>-</b>	<b>13,8</b>
из них:						
куры-несушки	266593	49505	216579	509	-	13,8
петухи	20917	4337	16547	33	-	13,6
молодняк кур (всех возрастов)	126879	...	86411	...	-	14,0
<b>куры яичных пород</b>	<b>277141</b>	<b>...</b>	<b>231629</b>	<b>...</b>	<b>-</b>	<b>13,0</b>
из них:						
куры-несушки	240241	...	...	...	-	13,1
петухи	19309	...	...	...	-	13,2
молодняк кур (всех возрастов)	17591	...	...	...	-	11,2
<b>куры мясных и мясо-яичных пород</b>	<b>137248</b>	<b>...</b>	<b>87908</b>	<b>...</b>	<b>-</b>	<b>16,0</b>
из них:						
куры-несушки	26352	...	...	...	-	24,7
петухи	1608	...	...	-	-	22,7
молодняк кур (всех возрастов)	109288	...	...	...	-	14,7
из них бройлеры	106100	...	68543	...	-	14,8
<b>утки</b>	<b>47591</b>	<b>...</b>	<b>37414</b>	<b>...</b>	<b>-</b>	<b>11,1</b>
<b>гуси</b>	<b>22047</b>	<b>...</b>	<b>17586</b>	<b>...</b>	<b>-</b>	<b>6,1</b>
<b>индейки</b>	<b>5030</b>	<b>1684</b>	<b>3346</b>	<b>-</b>	<b>-</b>	<b>19,1</b>
<b>цесарки</b>	<b>179</b>	<b>57</b>	<b>122</b>	<b>-</b>	<b>-</b>	<b>8,9</b>
<b>Прочие виды птицы - всего</b>	<b>2716</b>	<b>525</b>	<b>2191</b>	<b>-</b>	<b>-</b>	<b>29,7</b>
перепелки	2596	525	2071	-	-	29,0
фазаны	...	-	...	-	-	...
страусы	...	-	...	-	-	...
<b>Лошади</b>	<b>334</b>	<b>85</b>	<b>249</b>	<b>-</b>	<b>-</b>	<b>3,4</b>
в том числе:						
взрослое поголовье	254	61	193	-	-	3,7
из него кобылы	125	35	90	-	-	2,5
молодняк	80	24	56	-	-	2,8
из общего поголовья лошадей - рабочие лошади	39	8	31	-	-	1,8
<b>Верблюды</b>	<b>-</b>	<b>-</b>	<b>-</b>	<b>-</b>	<b>-</b>	<b>-</b>
в том числе:						
взрослое поголовье	-	-	-	-	-	-
из него верблюдицы	-	-	-	-	-	-
молодняк (всех возрастов)	-	-	-	-	-	-
<b>Кролики домашние</b>	<b>32227</b>	<b>13846</b>	<b>18381</b>	<b>-</b>	<b>-</b>	<b>33,2</b>
<b>Звери пушные (клеточного разведения)</b>						
Лисицы	-	-	-	-	-	-
Песцы	-	-	-	-	-	-
Норки	-	-	-	-	-	-
Нутрии	-	-	-	-	-	-
Соболи	-	-	-	-	-	-
Бобры	-	-	-	-	-	-
Ондатры	-	-	-	-	-	-
Хори	-	-	-	-	-	-
<b>Пчелы медоносные (семьи), шт.</b>	<b>25278</b>	<b>...</b>	<b>20781</b>	<b>...</b>	<b>-</b>	<b>12,7</b>

<sup>1)</sup> Хозяйства граждан, имеющие земельные участки площадью 4 и более соток и занимающиеся сельскохозяйственным производством.

**86. СТРУКТУРА ПОГОЛОВЬЯ СЕЛЬСКОХОЗЯЙСТВЕННЫХ ЖИВОТНЫХ ПО ТИПАМ  
СЕЛЬСКОХОЗЯЙСТВЕННЫХ ОРГАНИЗАЦИЙ**

(на 1 июля 2016 года; в процентах от поголовья сельскохозяйственных животных в сельскохозяйственных организациях)

	Сельскохозяйственные организации, не относящиеся к субъектам малого предпринимательства	Малые предприятия	в том числе		Подсобные сельскохозяйственные предприятия несельскохозяйственных организаций
			малые предприятия (без микропредприятий)	микропредприятия	
<b>Крупный рогатый скот</b>	<b>75,5</b>	<b>24,2</b>	<b>22,9</b>	<b>1,3</b>	<b>0,3</b>
<b>Молочный и мясной крупный рогатый скот</b>	<b>75,5</b>	<b>24,2</b>	<b>22,9</b>	<b>1,3</b>	<b>0,3</b>
в том числе:					
взрослое поголовье	78,6	21,2	19,7	1,4	0,3
из него коровы	79,8	19,9	18,5	1,4	0,3
молодняк (кроме телят до 1 года)	73,0	26,7	25,3	1,4	0,3
телята (до 1 года)	74,7	24,9	23,8	1,0	0,5
<b>Молочный крупный рогатый скот</b>	<b>76,6</b>	<b>23,0</b>	<b>21,8</b>	<b>1,3</b>	...
в том числе:					
взрослое поголовье	78,3	21,4	20,1	1,4	...
из него коровы	79,3	20,4	19,1	1,3	...
молодняк (кроме телят до 1 года)	74,3	25,3	24,0	1,3	0,4
из него нетели	81,0	18,9	17,8	1,0	0,2
телята (до 1 года)	77,5	22,1	21,1	1,0	...
<b>Мясной крупный рогатый скот</b>	<b>57,7</b>	<b>42,1</b>	<b>39,8</b>	<b>2,3</b>	...
в том числе:					
взрослое поголовье	83,1	16,8	14,4	2,4	...
из него коровы	87,5	12,3	9,7	2,6	...
молодняк (кроме телят до 1 года)	49,5	50,5	47,6	2,9	-
телята (до 1 года)	38,5	60,9	59,2	1,6	...
<b>Волы</b>	-	-	-	-	-
из общего поголовья крупного рогатого скота:					
буйволы	-	-	-	-	-
яки	-	-	-	-	-
<b>Свиньи</b>	<b>91,9</b>	<b>7,3</b>	<b>7,3</b>	...	<b>0,8</b>
в том числе:					
взрослое поголовье	97,8	1,9	1,9	...	0,3
в том числе основного стада	90,4	8,3	8,2	...	1,3
из него свиноматки основные	92,5	6,7	6,7	...	0,8
молодняк	89,2	9,7	9,7	...	1,1
из него:					
молодняк старше 4 месяцев на откорме	90,1	9,1	9,1	...	0,9
поросята до 4 месяцев	88,3	10,4	10,3	...	1,4
<b>Овцы и козы - всего</b>	<b>27,5</b>	<b>70,8</b>	<b>56,7</b>	<b>14,0</b>	...
<b>Овцы</b>	...	<b>62,9</b>	...	...	...
в том числе:					
взрослое поголовье	...	64,5	...	26,9	...
из него овцематки и ярки старше 1 года	38,4	60,4	30,9	29,6	...
молодняк	36,3	60,1	56,5	...	...
из общего поголовья овец:					
овцы тонкорунных пород	...	26,1	-	26,1	-
овцы полутонкорунных пород	...	67,4	67,4	...	-
овцы полугрубошерстных пород	...	62,6	55,2	7,4	-
овцы грубошерстных пород (без каракульских и смушковых)	27,3	63,8	...	...	...
овцы каракульских и смушковых пород	-	-	-	-	-
<b>Козы</b>	...	<b>96,4</b>	...	...	-
в том числе:					
взрослое поголовье	...	...	...	...	-
из него козوماتки и козочки старше 1 года	...	96,6	...	...	-

	Сельскохозяйственные организации, не относящиеся к субъектам малого предпринимательства	Малые предприятия	в том числе		Подсобные сельскохозяйственные предприятия несельскохозяйственных организаций
			малые предприятия (без микропредприятий)	микропредприятия	
молодняк	...	...	...	-	-
<b>Птица - всего</b>	<b>94,9</b>	<b>3,7</b>	<b>3,6</b>	<b>0,1</b>	<b>1,4</b>
<b>Птица сельскохозяйственная - всего</b>	<b>94,9</b>	<b>3,7</b>	<b>3,6</b>	<b>0,1</b>	<b>1,4</b>
в том числе:					
<b>куры - всего</b>	<b>96,2</b>	<b>2,4</b>	<b>2,4</b>	-	<b>1,4</b>
из них:					
куры-несушки	89,8	10,1	10,1	-	0,1
петухи	79,7	...	...	-	...
молодняк кур (всех возрастов)	98,2	-	-	-	...
<b>куры яичных пород</b>	<b>92,2</b>	<b>7,7</b>	<b>7,7</b>	-	...
из них:					
куры-несушки	...	...	...	-	0,1
из них промышленного стада	...	...	...	-	-
петухи	...	...	...	-	...
молодняк кур (всех возрастов)	99,8	-	-	-	...
<b>куры мясных и мясо-яичных пород</b>	<b>98,0</b>	-	-	-	...
из них:					
куры-несушки	...	-	-	-	-
петухи	...	-	-	-	-
молодняк кур (всех возрастов)	97,9	-	-	-	...
из них бройлеры	97,9	-	-	-	...
<b>утки</b>	-	...	...	-	-
<b>гуси</b>	...	<b>39,3</b>	<b>39,2</b>	...	-
<b>индейки</b>	...	<b>92,3</b>	...	...	-
<b>цесарки</b>	-	...	...	-	-
<b>Прочие виды птицы - всего</b>	-	-	-	-	-
перепелки	-	-	-	-	-
фазаны	-	-	-	-	-
страусы	-	-	-	-	-
<b>Лошади</b>	<b>59,1</b>	<b>39,9</b>	<b>31,8</b>	<b>8,1</b>	<b>1,0</b>
в том числе:					
взрослое поголовье	54,8	44,1	35,1	8,9	1,1
из него кобылы	56,1	42,1	30,8	11,3	1,8
молодняк	65,0	34,2	27,2	7,0	0,8
из общего поголовья лошадей - рабочие лошади	63,6	35,8	31,0	4,8	0,6
<b>Верблюды</b>	-	-	-	-	-
в том числе:					
взрослое поголовье	-	-	-	-	-
из него верблюдицы	-	-	-	-	-
молодняк (всех возрастов)	-	-	-	-	-
<b>Кролики домашние</b>	-	...	...	-	-
<b>Звери пушные (клеточного разведения)</b>					
Лисицы	...	...	...	-	-
Песцы	...	...	...	-	-
Норки	...	...	...	-	-
Нутрии	-	-	-	-	-
Соболи	...	...	...	-	-
Бобры	-	-	-	-	-
Ондатры	-	-	-	-	-
<b>Пчелы медоносные (семьи)</b>	<b>60,2</b>	<b>32,5</b>	<b>15,6</b>	<b>16,8</b>	<b>7,3</b>

## 87. СТРУКТУРА ПОГОЛОВЬЯ СЕЛЬСКОХОЗЯЙСТВЕННЫХ ЖИВОТНЫХ ПО ПОЛОВОЗРАСТНЫМ ГРУППАМ И ВИДАМ

(на 1 июля 2016 года; в процентах от общего поголовья соответствующего вида сельскохозяйственных животных)

	Хозяйства всех категорий	в том числе							крестьянские (фермерские) хозяйства и индивидуальные предприниматели	хозяйства населения
		сельскохозяйственные организации	из них				подсобные сельскохозяйственные предприятия несельскохозяйственных организаций			
			сельскохозяйственные организации, не относящиеся к субъектам малого предпринимательства	малые предприятия	в том числе					
				малые предприятия (без микропредприятий)	микропредприятия					
<b>Крупный рогатый скот</b>	<b>100,0</b>	<b>100,0</b>	<b>100,0</b>	<b>100,0</b>	<b>100,0</b>	<b>100,0</b>	<b>100,0</b>	<b>100,0</b>	<b>100,0</b>	
<b>Молочный и мясной крупный рогатый скот</b>	<b>100,0</b>	<b>100,0</b>	<b>100,0</b>	<b>100,0</b>	<b>100,0</b>	<b>100,0</b>	<b>100,0</b>	<b>100,0</b>	<b>100,0</b>	
в том числе:										
взрослое поголовье	37,5	35,8	37,3	31,3	30,9	39,0	26,6	40,7	40,4	
из него коровы	33,6	32,6	34,5	26,9	26,4	34,2	25,8	35,2	35,3	
молодняк (кроме телят до 1 года)	34,3	35,9	34,7	39,6	39,7	39,0	35,3	37,5	29,7	
телята (до 1 года)	28,2	28,2	28,0	29,0	29,4	22,0	38,1	21,8	29,9	
<b>Молочный крупный рогатый скот</b>	<b>93,9</b>	<b>93,8</b>	<b>95,3</b>	<b>89,3</b>	<b>89,3</b>	<b>89,2</b>	<b>95,5</b>	<b>91,1</b>	<b>94,7</b>	
в том числе:										
взрослое поголовье	35,5	33,7	34,9	29,8	29,5	35,0	25,6	37,3	39,1	
из него коровы	32,1	30,7	32,2	25,9	25,6	30,4	24,8	32,5	35,1	
молодняк (кроме телят до 1 года)	32,0	33,9	33,4	35,5	35,5	34,7	35,3	33,5	27,5	
из него нетели	5,6	6,4	6,9	5,0	5,0	4,9	3,4	6,0	3,8	
телята (до 1 года)	26,3	26,2	26,9	24,0	24,2	19,5	34,6	20,3	28,2	
<b>Мясной крупный рогатый скот</b>	<b>6,1</b>	<b>6,2</b>	...	<b>10,7</b>	<b>10,7</b>	<b>10,8</b>	...	<b>8,9</b>	<b>5,3</b>	
в том числе:										
взрослое поголовье	2,0	2,2	2,4	...	...	3,9	...	3,4	1,3	
из него коровы	1,5	2,0	2,3	...	...	3,8	...	2,7	0,2	
молодняк (кроме телят до 1 года)	2,2	2,0	1,3	4,1	4,1	4,4	-	4,0	2,3	
телята (до 1 года)	1,9	2,0	...	5,1	5,2	2,5	...	1,6	1,7	
<b>Волы</b>	-	-	-	-	-	-	-	-	-	
из общего поголовья крупного рогатого скота:										
буйволы	-	-	-	-	-	-	-	-	-	
яки	-	-	-	-	-	-	-	-	-	
<b>Свиньи</b>	<b>100,0</b>	<b>100,0</b>	<b>100,0</b>	<b>100,0</b>	...	...	<b>100,0</b>	<b>100,0</b>	<b>100,0</b>	
в том числе:										
взрослое поголовье	29,6	31,3	33,3	8,2	...	...	9,7	13,7	21,1	
в том числе основного стада	X	6,1	6,0	6,9	...	...	9,7	12,8	X	
из него свиноматки основные	6,6	5,6	5,7	5,2	...	...	5,3	11,3	12,8	
молодняк	70,4	68,7	66,7	91,8	...	...	90,3	86,3	78,9	
из него:										
молодняк старше 4 месяцев на откорме	41,3	40,4	39,6	50,5	...	...	42,8	58,0	44,3	
поросята до 4 месяцев	28,8	28,2	27,1	40,1	...	...	47,5	22,2	34,6	
<b>Овцы и козы - всего</b>	<b>100,0</b>	<b>100,0</b>	<b>100,0</b>	...	<b>100,0</b>	...	...	<b>100,0</b>	<b>100,0</b>	
<b>Овцы</b>	<b>100,0</b>	<b>100,0</b>	<b>100,0</b>	...	<b>100,0</b>	...	...	<b>100,0</b>	<b>100,0</b>	
в том числе:										
взрослое поголовье	53,6	63,1	...	64,7	53,2	92,6	...	56,7	52,7	
из него овцематки и ярки старше 1 года	49,5	49,5	54,7	...	...	79,8	...	50,4	49,3	

	Хозяйства всех категорий	в том числе							крестьянские (фермерские) хозяйства и индивидуальные предприниматели	хозяйства населения
		сельскохозяйственные организации	из них					подсобные сельскохозяйственные предприятия несельскохозяйственных организаций		
			сельскохозяйственные организации, не относящиеся к субъектам малого предпринимательства	малые предприятия	в том числе					
					малые предприятия (без микропредприятий)	микропредприятия				
молодняк	46,4	36,9	38,5	...	46,8	...	...	43,3	47,3	
из общего поголовья овец:										
овцы тонкорунных пород	X	4,6	...	...	-	...	-	9,1	X	
овцы полутонкорунных пород	X	35,2	...	...	53,2	...	-	4,0	X	
овцы полугрубошерстных пород	X	34,0	...	...	42,2	...	-	13,8	X	
овцы грубошерстных пород (без каракульских и смушковых)	X	26,1	...	26,5	...	...	...	73,1	X	
овцы каракульских и смушковых пород	X	-	-	-	-	-	-	-	X	
<b>Козы</b>	<b>100,0</b>	<b>100,0</b>	...	...	...	...	-	<b>100,0</b>	<b>100,0</b>	
в том числе:										
взрослое поголовье	61,5	57,3	...	...	...	...	-	62,8	61,7	
из него козوماتки и козочки старше 1 года	58,6	56,0	...	...	...	...	-	59,1	58,7	
молодняк	38,5	42,7	...	...	...	...	-	37,2	38,3	
<b>Птица сельскохозяйственная - всего</b>	<b>100,0</b>	<b>100,0</b>	<b>100,0</b>	<b>100,0</b>	<b>100,0</b>	<b>100,0</b>	<b>100,0</b>	<b>100,0</b>	<b>100,0</b>	
в том числе:										
<b>куры - всего</b>	<b>92,7</b>	<b>98,2</b>	<b>99,5</b>	<b>63,8</b>	<b>65,6</b>	-	<b>100,0</b>	<b>82,0</b>	<b>78,6</b>	
из них:										
куры-несушки	27,9	22,4	21,2	61,4	63,1	-	1,0	12,1	50,8	
петухи	1,2	0,4	0,4	...	...	-	...	0,1	4,0	
молодняк кур (всех возрастов)	63,6	75,3	...	-	-	-	...	69,8	23,7	
<b>куры яичных пород</b>	<b>37,0</b>	<b>30,7</b>	<b>29,8</b>	<b>63,8</b>	<b>65,6</b>	-	<b>2,3</b>	<b>41,8</b>	<b>56,0</b>	
из них:										
куры-несушки	26,2	21,0	19,7	61,4	63,1	-	1,0	11,0	48,0	
из них промышленного стада	X	17,5	...	...	...	-	-	0,1	X	
петухи	1,1	0,3	...	...	...	-	...	0,0	3,8	
молодняк кур (всех возрастов)	9,7	9,4	...	-	-	-	...	30,8	4,1	
<b>куры мясных и мясо-яичных пород</b>	<b>55,7</b>	<b>67,5</b>	...	-	-	-	...	<b>40,2</b>	<b>22,6</b>	
из них:										
куры-несушки	1,7	...	...	-	-	-	-	...	2,8	
петухи	0,1	...	...	-	-	-	-	...	0,2	
молодняк кур (всех возрастов)	53,8	65,9	...	-	-	-	...	39,0	19,6	
из них бройлеры	52,5	65,9	...	-	-	-	...	23,0	18,8	
<b>утки</b>	<b>3,2</b>	...	-	...	...	-	-	...	<b>11,2</b>	
<b>гуси</b>	<b>3,2</b>	<b>0,8</b>	...	...	<b>8,2</b>	...	-	<b>8,2</b>	<b>9,5</b>	
<b>индейки</b>	<b>0,9</b>	<b>0,8</b>	...	...	...	...	-	<b>2,3</b>	<b>0,7</b>	
<b>цесарки</b>	<b>0,0</b>	...	-	...	...	-	-	...	<b>0,1</b>	
<b>Лошади</b>	<b>100,0</b>	<b>100,0</b>	<b>100,0</b>	<b>100,0</b>	<b>100,0</b>	<b>100,0</b>	<b>100,0</b>	<b>100,0</b>	<b>100,0</b>	
в том числе:										
взрослое поголовье	63,2	58,0	53,7	64,0	64,1	63,7	65,9	63,1	70,5	
из него кобылы	40,2	30,8	29,3	32,5	29,9	43,0	54,8	43,1	51,6	
молодняк	36,8	42,0	46,3	36,0	35,9	36,3	34,1	36,9	29,5	

	Хозяйства всех категорий	в том числе							крестьянские (фермерские) хозяйства и индивидуальные предприниматели	хозяйства населения
		сельскохозяйственные организации	из них					подсобные сельскохозяйственные предприятия несельскохозяйственных организаций		
			сельскохозяйственные организации, не относящиеся к субъектам малого предпринимательства	малые предприятия	в том числе					
					малые предприятия (без микропредприятий)	микропредприятия				
из общего поголовья лошадей - рабочие	22,8	25,5	27,4	22,8	24,8	15,0	14,8	16,6	22,7	
<b>Верблюды</b>	...	-	-	-	-	-	-	...	-	
в том числе:										
взрослое поголовье	...	-	-	-	-	-	-	...	-	
из него верблюдицы	...	-	-	-	-	-	-	...	-	
молодняк (всех возрастов)	...	-	-	-	-	-	-	...	-	

**88. СТРУКТУРА ПОГОЛОВЬЯ СЕЛЬСКОХОЗЯЙСТВЕННЫХ**

(на 1 июля 2016 года; в процентах от поголовья)

	Сельско- хозяйствен- ные организа- ции	в том числе				подсоб- ные сельско- хозяйствен- ные предприя- тия несе- льскохо- зяйствен- ных органи- заций
		сельско- хозяйствен- ные органи- зации, не отно- сящиеся к субъектам малого предприни- мательства	малые предприя- тия	из них		
				малые предприя- тия (без микропред- приятий)	микро- предприя- тия	
<b>Крупный рогатый скот</b>	<b>63,4</b>	<b>47,8</b>	<b>15,3</b>	<b>14,5</b>	<b>0,8</b>	<b>0,2</b>
<b>Молочный и мясной крупный рогатый скот</b>	<b>63,4</b>	<b>47,8</b>	<b>15,3</b>	<b>14,5</b>	<b>0,8</b>	<b>0,2</b>
в том числе:						
взрослое поголовье	60,5	47,6	12,8	11,9	0,9	0,2
из него коровы	61,5	49,1	12,3	11,4	0,9	0,2
молодняк (кроме телят до 1 года)	66,5	48,5	17,7	16,8	1,0	0,2
телята (до 1 года)	63,4	47,4	15,8	15,1	0,7	0,3
<b>Молочный крупный рогатый скот</b>	<b>63,4</b>	<b>48,6</b>	<b>14,6</b>	<b>13,8</b>	<b>0,8</b>	...
в том числе:						
взрослое поголовье	60,1	47,1	12,9	12,1	0,8	...
из него коровы	60,6	48,0	12,4	11,6	0,8	...
молодняк (кроме телят до 1 года)	67,1	49,9	17,0	16,1	0,9	0,2
из него нетели	72,4	58,6	13,6	12,9	0,7	0,1
телята (до 1 года)	63,2	48,9	14,0	13,3	0,6	...
<b>Мясной крупный рогатый скот</b>	<b>63,9</b>	<b>36,8</b>	<b>26,9</b>	<b>25,4</b>	<b>1,5</b>	...
в том числе:						
взрослое поголовье	68,5	56,9	11,5	9,9	1,6	...
из него коровы	82,7	72,4	10,2	8,0	2,1	...
молодняк (кроме телят до 1 года)	56,8	28,1	28,7	27,0	1,6	-
телята (до 1 года)	67,2	25,9	40,9	39,8	1,1	...
<b>Волы</b>	-	-	-	-	-	-
из общего поголовья крупного рогатого скота:						
буйволы	-	-	-	-	-	-
яки	-	-	-	-	-	-
<b>Свиньи</b>	<b>85,3</b>	<b>78,4</b>	<b>6,2</b>	<b>6,2</b>	...	<b>0,7</b>
в том числе:						
взрослое поголовье	90,1	88,2	1,7	1,7	...	0,2
из него свиноматки основные	72,2	66,8	4,9	4,8	...	0,6
молодняк	83,3	74,3	8,1	8,1	...	0,9
из него:						
молодняк старше 4 месяцев на откорме	83,5	75,1	7,6	7,6	...	0,7
поросята до 4 месяцев	83,4	73,6	8,6	8,6	...	1,2
<b>Овцы и козы - всего</b>	<b>4,1</b>	<b>1,1</b>	<b>2,9</b>	<b>2,3</b>	<b>0,6</b>	...
<b>Овцы</b>	<b>3,8</b>	...	<b>2,4</b>	...	...	...
в том числе:						
взрослое поголовье	4,4	1,5	2,9	...	1,2	...
из него овцематки и ярки старше 1 года	3,8	1,5	2,3	1,2	1,1	...
молодняк	3,0	...	1,8	1,7	...	...
<b>Козы</b>	<b>5,8</b>	...	<b>5,5</b>	...	...	-
в том числе:						
взрослое поголовье	5,4	...	...	...	...	-
из него козоматки и козочки старше 1 года	5,5	...	5,3	...	...	-
молодняк	6,4	...	...	...	-	-
<b>Птица - всего</b>	<b>70,8</b>	<b>67,2</b>	<b>2,6</b>	<b>2,5</b>	<b>0,1</b>	<b>1,0</b>



## ЖИВОТНЫХ ПО КАТЕГОРИЯМ ХОЗЯЙСТВ

сельскохозяйственных животных в хозяйствах всех категорий)

	Крестьянские (фермерские) хозяйства и индивидуаль- ные пред- приниматели	в том числе		Хозяйст- ва населен- ия	в том числе личные подсобные и другие индивидуаль- ные хозяйства граждан
		крестьянские (фермерские) хозяйства	индивиду- альные предпри- ниматели		
<b>Крупный рогатый скот</b>	<b>7,8</b>	<b>7,2</b>	<b>0,6</b>	<b>28,8</b>	<b>28,8</b>
<b>Молочный и мясной крупный рогатый скот</b>	<b>7,8</b>	<b>7,2</b>	<b>0,6</b>	<b>28,8</b>	<b>28,8</b>
в том числе:					
взрослое поголовье		7,7	0,8	31,0	31,0
из него коровы	8,2	7,5	0,6	30,3	30,3
молодняк (кроме телят до 1 года)	8,5	8,0	0,6	25,0	25,0
телята (до 1 года)	6,0	5,5	0,5	30,5	30,5
<b>Молочный крупный рогатый скот</b>	<b>7,6</b>	<b>7,0</b>	<b>0,6</b>	<b>29,1</b>	<b>29,1</b>
в том числе:					
взрослое поголовье	8,2	7,4	0,8	31,7	31,7
из него коровы	7,9	7,3	0,6	31,6	31,6
молодняк (кроме телят до 1 года)	8,1	7,7	0,4	24,7	24,7
из него нетели	8,3	7,6	0,7	19,4	19,4
телята (до 1 года)	6,0	5,5	0,5	30,8	30,8
<b>Мясной крупный рогатый скот</b>	<b>11,3</b>	<b>10,2</b>	<b>1,1</b>	<b>24,8</b>	<b>24,8</b>
в том числе:					
взрослое поголовье	13,1	12,4	0,7	18,4	18,4
из него коровы	13,9	13,1	0,8	3,4	3,4
молодняк (кроме телят до 1 года)	13,9	11,9	2,1	29,3	29,3
телята (до 1 года)	6,4	5,8	0,6	26,4	26,4
<b>Волы</b>	-	-	-	-	-
из общего поголовья крупного рогатого скота:					
буйволы	-	-	-	-	-
яки	-	-	-	-	-
<b>Свиньи</b>	<b>2,4</b>	<b>2,3</b>	<b>0,2</b>	<b>12,3</b>	<b>12,3</b>
в том числе:					
взрослое поголовье	1,1	1,0	0,1	8,8	8,8
из него свиноматки основные	4,1	3,9	0,2	23,6	23,6
молодняк	3,0	2,8	0,2	13,8	13,8
из него:					
молодняк старше 4 месяцев на откорме	3,4	3,2	0,2	13,2	13,2
поросята до 4 месяцев	1,9	1,8	0,1	14,7	14,7
<b>Овцы и козы - всего</b>	<b>11,6</b>	<b>10,8</b>	<b>0,8</b>	<b>84,3</b>	<b>84,3</b>
<b>Овцы</b>	<b>13,2</b>	<b>12,3</b>	<b>0,9</b>	<b>83,0</b>	<b>83,0</b>
в том числе:					
взрослое поголовье	13,9	12,9	1,0	81,6	81,6
из него овцематки и ярки старше 1 года	13,4	12,5	0,9	82,8	82,8
молодняк	12,3	11,7	0,7	84,6	84,6
<b>Козы</b>	<b>3,7</b>	<b>3,4</b>	<b>0,3</b>	<b>90,6</b>	<b>90,5</b>
в том числе:					
взрослое поголовье	3,8	3,5	0,2	90,9	90,9
из него козоматки и козочки старше 1 года	3,7	3,5	0,2	90,8	90,8
молодняк	3,6	3,2	0,4	90,1	90,0
<b>Птица - всего</b>	<b>7,2</b>	<b>6,7</b>	<b>0,5</b>	<b>22,0</b>	<b>22,0</b>

	Сельско-хозяйственные организации	в том числе				
		сельскохозяйственные организации, не относящиеся к субъектам малого предпринимательства	малые предприятия	из них		подсобные сельскохозяйственные предприятия несельскохозяйственных организаций
				малые предприятия (без микропредприятий)	микропредприятия	
<b>Птица сельскохозяйственная - всего</b>	<b>70,9</b>	<b>67,3</b>	<b>2,6</b>	<b>2,5</b>	<b>0,1</b>	<b>1,0</b>
в том числе:						
<b>куры - всего</b>	<b>75,1</b>	<b>72,2</b>	<b>1,8</b>	<b>1,8</b>	-	<b>1,1</b>
из них:						
куры-несушки	56,9	51,1	5,7	5,7	-	0,0
петухи	26,3	21,0	...	...	-	...
молодняк кур (всех возрастов)	84,0	82,5	-	-	-	...
<b>куры яичных пород</b>	<b>58,7</b>	<b>54,2</b>	<b>4,5</b>	<b>4,5</b>	-	...
из них:						
куры-несушки	...	...	...	...	-	0,0
петухи	...	...	...	...	-	...
молодняк кур (всех возрастов)	68,3	68,2	-	-	-	...
<b>куры мясных и мясо-яичных пород</b>	<b>86,0</b>	<b>84,2</b>	-	-	-	...
из них:						
куры-несушки	...	...	-	-	-	-
петухи	...	...	-	-	-	-
молодняк кур (всех возрастов)	86,9	85,0	-	-	-	...
из них бройлеры	89,0	87,2	-	-	-	...
<b>утки</b>	<b>...</b>	-	...	...	-	-
<b>гуси</b>	<b>16,6</b>	...	<b>6,5</b>	<b>6,5</b>	...	-
<b>индейки</b>	<b>63,8</b>	...	<b>58,9</b>	...	...	-
<b>цесарки</b>	<b>...</b>	-	...	...	-	-
<b>Прочие виды птицы - всего</b>	<b>-</b>	-	-	-	-	-
перепелки	-	-	-	-	-	-
фазаны	-	-	-	-	-	-
страусы	-	-	-	-	-	-
<b>Лошади</b>	<b>46,5</b>	<b>27,5</b>	<b>18,6</b>	<b>14,8</b>	<b>3,8</b>	<b>0,5</b>
в том числе:						
взрослое поголовье	42,6	23,3	18,8	15,0	3,8	0,5
из него кобылы	35,6	20,0	15,0	11,0	4,0	0,6
молодняк	53,1	34,5	18,1	14,4	3,7	0,4
из общего поголовья лошадей - рабочие лошади	52,0	33,1	18,6	16,1	2,5	0,3
<b>Верблюды</b>	<b>-</b>	-	-	-	-	-
в том числе:						
взрослое поголовье	-	-	-	-	-	-
из него верблюдицы	-	-	-	-	-	-
молодняк (всех возрастов)	-	-	-	-	-	-
<b>Кролики домашние</b>	<b>...</b>	-	...	...	-	-
<b>Звери пушные (клеточного разведения)</b>						
Лисицы	...	...	...	...	-	-
Песцы	...	...	...	...	-	-
Норки	100,0	...	...	...	-	-
Нутрии	-	-	-	-	-	-
Соболи	...	...	...	...	-	-
Бобры	-	-	-	-	-	-
Ондатры	-	-	-	-	-	-
Хори	-	-	-	-	-	-
<b>Пчелы медоносные (семьи)</b>	<b>4,5</b>	<b>2,7</b>	<b>1,5</b>	<b>0,7</b>	<b>0,8</b>	<b>0,3</b>

	Крестьянские (фермерские) хозяйства и индивидуаль- ные пред- приниматели	в том числе		Хозяйст- ва наследо- вания	в том числе личные подсобные и другие индивидуаль- ные хозяйства граждан
		крестьянские (фермерские) хозяйства	индивиду- альные предпри- ниматели		
<b>Птица сельскохозяйственная - всего</b>	<b>7,1</b>	<b>6,6</b>	<b>...</b>	<b>22,0</b>	<b>22,0</b>
в том числе:					
<b>куры - всего</b>	<b>6,3</b>	<b>6,0</b>	<b>0,2</b>	<b>18,6</b>	<b>18,6</b>
из них:					
куры-несушки	3,1	3,0	0,0	40,0	40,0
петухи	0,7	0,7	0,0	73,0	73,0
молодняк кур (всех возрастов)	7,8	7,5	0,3	8,2	8,2
<b>куры яичных пород</b>	<b>8,0</b>	<b>8,0</b>	<b>0,1</b>	<b>33,2</b>	<b>33,2</b>
из них:					
куры-несушки	3,0	3,0	0,0	40,3	40,3
петухи	0,1	0,1	0,0	78,6	78,5
молодняк кур (всех возрастов)	22,4	22,3	0,1	9,3	9,3
<b>куры мясных и мясо-яичных пород</b>	<b>5,1</b>	<b>4,8</b>	<b>0,4</b>	<b>8,9</b>	<b>8,9</b>
из них:					
куры-несушки	4,4	4,4	-	36,0	35,9
петухи	5,1	5,1	-	29,8	29,6
молодняк кур (всех возрастов)	5,1	4,8	0,4	8,0	8,0
из них бройлеры	3,1	2,7	0,4	7,9	7,9
<b>утки</b>	<b>16,5</b>	<b>8,6</b>	<b>7,9</b>	<b>76,9</b>	<b>76,8</b>
<b>гуси</b>	<b>18,1</b>	<b>16,5</b>	<b>1,7</b>	<b>65,2</b>	<b>65,2</b>
<b>индейки</b>	<b>18,9</b>	<b>18,8</b>	<b>...</b>	<b>17,3</b>	<b>17,3</b>
<b>цесарки</b>	<b>8,6</b>	<b>5,4</b>	<b>...</b>	<b>70,4</b>	<b>70,4</b>
<b>Прочие виды птицы - всего</b>	<b>69,4</b>	<b>69,1</b>	<b>...</b>	<b>30,6</b>	<b>30,5</b>
перепелки	69,8	69,5	...	30,2	30,1
фазаны	...	...	-	75,8	75,8
страусы	...	...	-	63,3	63,3
<b>Лошади</b>	<b>20,2</b>	<b>18,6</b>	<b>1,6</b>	<b>33,4</b>	<b>33,4</b>
в том числе:					
взрослое поголовье	20,1	18,7	1,4	37,2	37,2
из него кобылы	21,6	20,2	1,4	42,8	42,8
молодняк	20,2	18,4	1,9	26,7	26,7
из общего поголовья лошадей - рабочие лошади	14,7	13,9	0,8	33,3	33,3
<b>Верблюды</b>	<b>...</b>	<b>...</b>	<b>-</b>	<b>-</b>	<b>-</b>
в том числе:					
взрослое поголовье	...	...	-	-	-
из него верблюдицы	...	...	-	-	-
молодняк (всех возрастов)	...	...	-	-	-
<b>Кролики домашние</b>	<b>0,2</b>	<b>0,2</b>	<b>0,0</b>	<b>50,6</b>	<b>50,5</b>
<b>Звери пушные (клеточного разведения)</b>					
Лисицы	-	-	-	-	-
Песцы	-	-	-	-	-
Норки	-	-	-	-	-
Нутрии	-	-	-	...	...
Соболи	-	-	-	-	-
Бобры	-	-	-	-	-
Ондатры	-	-	-	-	-
Хори	-	-	-	-	-
<b>Пчелы медоносные (семьи)</b>	<b>5,3</b>	<b>4,5</b>	<b>0,8</b>	<b>90,1</b>	<b>90,1</b>

**89. ПОГОЛОВЬЕ ПЛЕМЕННЫХ СЕЛЬСКОХОЗЯЙСТВЕННЫХ ЖИВОТНЫХ В СЕЛЬСКОХОЗЯЙСТВЕННЫХ  
ОРГАНИЗАЦИЯХ, КРЕСТЬЯНСКИХ (ФЕРМЕРСКИХ) ХОЗЯЙСТВАХ И У ИНДИВИДУАЛЬНЫХ  
ПРЕДПРИНИМАТЕЛЕЙ**

(на 1 июля 2016 года; голов)

	Сельско- хозяйст- венные органи- зации	в том числе					Крестьянские (фермерские) хозяйства и индивидуальные предпри- матели	в том числе	
		сельско- хозяйст- венные организа- ции, не относя- щиеся к субъек- там ма- лого предпри- ниматель- ства	малые пред- приятия	из них		под- соб- ные сель- скохо- зяйст- вен- ные пред- прия- тия не- сель- скохо- зяйст- вен- ных орга- низа- ций		крестьянские (фермерские) хозяйства	индивидуальные предпри- матели
				малые пред- приятия (без микро- пред- приятий)	микро- пред- прия- тия				
<b>Крупный рогатый скот - всего</b>	<b>170719</b>	<b>128272</b>	<b>42447</b>	<b>42391</b>	<b>56</b>	-	<b>2187</b>	<b>2181</b>	<b>6</b>
<b>Молочный и мясной крупный рогатый скот</b>	<b>170719</b>	<b>128272</b>	<b>42447</b>	<b>42391</b>	<b>56</b>	-	<b>2187</b>	<b>2181</b>	<b>6</b>
в том числе:									
взрослое поголовье	68626	61849	6777	6747	30	-	1377	1371	6
из него коровы	64693	59447	5246	5246	-	-	1277	1277	-
молодняк (кроме телят до 1 года)	52690	35868	16822	...	...	-	592	592	-
телята (до 1 года)	49403	30555	18848	18848	-	-	218	218	-
<b>Молочный крупный рогатый скот</b>	<b>145669</b>	<b>118755</b>	<b>26914</b>	...	...	-	<b>1542</b>	<b>1536</b>	<b>6</b>
в том числе:									
взрослое поголовье	60289	55028	5261	5231	30	-	1110	1104	6
из него коровы	57453	53001	4452	4452	-	-	1034	1034	-
молодняк (кроме телят до 1 года)	46159	...	...	...	-	-	284	284	-
из него нетели	11482	10651	831	831	-	-	187	187	-
телята (до 1 года)	39221	28209	11012	11012	-	-	...	...	-
<b>Мясной крупный рогатый скот</b>	<b>25050</b>	<b>9517</b>	<b>15533</b>	...	...	-	<b>645</b>	<b>645</b>	-
в том числе:									
взрослое поголовье	8337	6821	1516	1516	-	-	267	267	-
из него коровы	7240	6446	794	794	-	-	243	243	-
молодняк (кроме телят до 1 года)	6531	...	...	...	...	-	308	308	-
телята (до 1 года)	10182	2346	7836	7836	-	-	...	...	-
из общего поголовья крупного рогатого скота:									
буйволы	-	-	-	-	-	-	-	-	-
яки	-	-	-	-	-	-	-	-	-
<b>Свиньи</b>	<b>3928</b>	...	...	...	-	-	<b>41</b>	...	...
в том числе:									
взрослое поголовье	1612	...	...	...	-	-	23	...	...
в том числе основного стада	1295	...	...	...	-	-	16	...	...
из него свиноматки основные	1206	...	...	...	-	-	...	-	...
молодняк	...	...	-	-	-	-	...	-	...
из него:									
поросята до 4 месяцев	...	...	-	-	-	-	...	-	...
<b>Овцы и козы - всего</b>	<b>2736</b>	...	...	...	-	-	<b>770</b>	<b>770</b>	-
<b>Овцы</b>	<b>2736</b>	...	...	...	-	-	<b>263</b>	<b>263</b>	-
в том числе:									
взрослое поголовье	1793	...	...	...	-	-	222	222	-

	Сельско-хозяйственные организации	в том числе					Крестьянские (фермерские) хозяйства и индивидуальные предприниматели	в том числе	
		сельскохозяйственные организации, не относящиеся к субъектам малого предпринимательства	малые предприятия	из них		подсобные сельскохозяйственные предприятия не сельскохозяйственных организаций		крестьянские (фермерские) хозяйства	индивидуальные предприниматели
				малые предприятия (без микропредприятий)	микропредприятия				
из него овцематки и ярки старше 1 года	...	...	...	...	-	-	205	205	-
молодняк	...	...	...	...	-	-	...	...	-
из общего поголовья овец:									
овцы тонкорунных пород	-	-	-	-	-	-	...	...	-
овцы полутонкорунных пород	...	...	-	-	-	-	-	-	-
овцы полугрубошерстных пород	...	-	...	...	-	-	-	-	-
овцы грубошерстных пород (без каракульских и смушковых)	-	-	-	-	-	-	218	218	-
овцы каракульских и смушковых пород	-	-	-	-	-	-	-	-	-
<b>Козы</b>	-	-	-	-	-	-	<b>507</b>	<b>507</b>	-
в том числе:									
взрослое поголовье	-	-	-	-	-	-	...	...	-
из него козوماتки и козочки старше 1 года	-	-	-	-	-	-	...	...	-
молодняк	-	-	-	-	-	-	206	206	-
<b>Птица - всего</b>	<b>609019</b>	...	...	...	-	-	<b>106350</b>	<b>106350</b>	-
<b>Птица сельскохозяйственная - всего</b>	<b>609019</b>	...	...	...	-	-	...	...	-
в том числе:									
<b>куры - всего</b>	...	...	-	-	-	-	<b>95150</b>	<b>95150</b>	-
из них:									
куры-несушки	...	...	-	-	-	-	...	...	-
петухи	...	...	-	-	-	-	-	-	-
молодняк кур (всех возрастов)	...	...	-	-	-	-	...	...	-
<b>куры яичных пород</b>	...	...	-	-	-	-	...	...	-
из них:									
куры-несушки	...	...	-	-	-	-	-	-	-
из них промышленного стада	-	-	-	-	-	-	-	-	-
петухи	...	...	-	-	-	-	-	-	-
молодняк кур (всех возрастов)	...	...	-	-	-	-	...	...	-
<b>куры мясных и мясо-яичных пород</b>	...	...	-	-	-	-	...	...	-
из них:									
куры-несушки	...	...	-	-	-	-	...	...	-
петухи	...	...	-	-	-	-	-	-	-
молодняк кур (всех возрастов)	-	-	-	-	-	-	...	...	-
из них бройлеры	-	-	-	-	-	-	...	...	-
<b>утки</b>	...	-	...	...	-	-	...	...	-
<b>гуси</b>	...	...	...	...	-	-	-	-	-
<b>индейки</b>	-	-	-	-	-	-	-	-	-
<b>цесарки</b>	-	-	-	-	-	-	-	-	-
<b>Прочие виды птицы - всего</b>	-	-	-	-	-	-	...	...	-

	Сельско-хозяйственные организации	в том числе					Крестьянские (фермерские) хозяйства и индивидуальные предприниматели	в том числе	
		сельскохозяйственные организации, не относящиеся к субъектам малого предпринимательства	малые предприятия	из них		подсобные сельскохозяйственные предприятия не сельскохозяйственных организаций		крестьянские (фермерские) хозяйства	индивидуальные предприниматели
				малые предприятия (без микропредприятий)	микропредприятия				
перепелки	-	-	-	-	-	-	...	...	-
фазаны	-	-	-	-	-	-	-	-	-
страусы	-	-	-	-	-	-	-	-	-
<b>Лошади</b>	<b>630</b>	...	...	...	...	...	<b>237</b>	...	...
в том числе:									
взрослое поголовье	404	...	198	...	...	...	189	...	...
из него кобылы	323	...	149	...	...	...	159	159	-
молодняк	226	140	...	...	...	...	48	48	-
<b>Верблюды</b>	-	-	-	-	-	-	...	...	-
в том числе:									
взрослое поголовье	-	-	-	-	-	-	...	...	-
из него верблюдицы	-	-	-	-	-	-	...	...	-
молодняк (всех возрастов)	-	-	-	-	-	-	-	-	-
<b>Кролики домашние</b>	...	-	...	...	-	-	-	-	-
<b>Звери пушные (клеточного разведения)</b>									
Лисицы	...	...	-	-	-	-	-	-	-
Песцы	...	...	-	-	-	-	-	-	-
Норки	57700	...	...	...	-	-	-	-	-
Нутрии	-	-	-	-	-	-	-	-	-
Соболи	...	...	...	...	-	-	-	-	-
Бобры	-	-	-	-	-	-	-	-	-
Ондатры	-	-	-	-	-	-	-	-	-
Хори	-	-	-	-	-	-	-	-	-
<b>Пчелы медоносные (семьи), шт.</b>	...	...	-	-	-	-	-	-	-

**90. УДЕЛЬНЫЙ ВЕС ПОГОЛОВЬЯ ПЛЕМЕННЫХ СЕЛЬСКОХОЗЯЙСТВЕННЫХ ЖИВОТНЫХ ПО КАТЕГОРИЯМ ХОЗЯЙСТВ**

(на 1 июля 2016 года; в процентах от общего поголовья соответствующей категории хозяйств)

	Сельско-хозяйственные организации	в том числе					Крестьянские (фермерские) хозяйства и индивидуальные предприниматели	в том числе	
		сельскохозяйственные организации, не относящиеся к субъектам малого предпринимательства	малые предприятия	из них		подсобные сельскохозяйственные предприятия несельскохозяйственных организаций		крестьянские (фермерские) хозяйства	индивидуальные предприниматели
				малые предприятия (без микропредприятий)	микропредприятия				
<b>Крупный рогатый скот</b>	<b>25,4</b>	<b>25,3</b>	<b>26,1</b>	<b>27,6</b>	<b>0,6</b>	-	<b>2,7</b>	<b>2,9</b>	<b>0,1</b>
<b>Молочный и мясной крупный рогатый скот</b>	<b>25,4</b>	<b>25,3</b>	<b>26,1</b>	<b>27,6</b>	<b>0,6</b>	-	<b>2,7</b>	<b>2,9</b>	<b>0,1</b>
в том числе:									
взрослое поголовье	28,5	32,7	13,3	14,2	0,9	-		4,5	0,2
из него коровы	29,5	34,0	12,0	12,9	-	-	4,4	4,8	-
молодняк (кроме телят до 1 года)	21,8	20,4	26,1	...	...	-	1,9	2,0	-
телята (до 1 года)	26,0	21,6	40,0	41,7	-	-	1,2	1,3	-
<b>Молочный крупный рогатый скот</b>	<b>23,1</b>	<b>24,6</b>	<b>18,6</b>	<b>19,6</b>	<b>0,4</b>	-	<b>2,1</b>	<b>2,2</b>	<b>0,1</b>
в том числе:									
взрослое поголовье	26,7	31,1	10,9	11,5	1,0	-	3,6	4,0	0,2
из него коровы	27,9	32,4	10,6	11,3	-	-	3,9	4,2	-
молодняк (кроме телят до 1 года)	20,3	21,0	18,5	19,5	-	-	1,0	1,1	-
из него нетели	26,7	30,6	10,2	10,8	-	-	3,8	4,2	-
телята (до 1 года)	22,3	20,7	28,3	29,6	-	-	0,9	1,0	-
<b>Мясной крупный рогатый скот</b>	<b>60,5</b>	<b>39,8</b>	<b>89,2</b>	...	...	-	<b>8,8</b>	<b>9,8</b>	-
в том числе:									
взрослое поголовье	57,4	56,6	62,2	72,6	-	-	9,6	10,1	-
из него коровы	55,1	56,0	49,2	62,3	-	-	11,0	11,6	-
молодняк (кроме телят до 1 года)	48,9	...	...	96,8	...	-	9,4	11,1	-
телята (до 1 года)	75,2	45,0	95,1	97,8	-	-	...	...	-
из общего поголовья крупного рогатого скота:									
буйволы	-	-	-	-	-	-	-	-	-
яки	-	-	-	-	-	-	-	-	-
<b>Свиньи</b>	<b>0,9</b>	...	...	...	-	-	<b>0,3</b>	...	...
в том числе:									
взрослое поголовье	1,2	...	...	...	-	-	1,4	...	...
в том числе основного стада	4,9	...	...	...	-	-	1,0	...	...
из него свиноматки основные	4,9	...	...	...	-	-	...	-	...
молодняк	...	...	-	-	-	-	...	-	...
из него:									
поросята до 4 месяцев	...	...	-	-	-	-	...	-	...
<b>Овцы и козы - всего</b>	<b>17,0</b>	...	...	...	-	-	<b>1,7</b>	<b>1,8</b>	-
<b>Овцы</b>	<b>22,2</b>	...	...	...	-	-	<b>0,6</b>	<b>0,7</b>	-
в том числе:									
взрослое поголовье	23,0	...	...	...	-	-	0,9	1,0	-
из него овцематки и ярки старше 1 года	...	...	...	...	-	-	0,9	1,0	-
молодняк	...	...	...	...	-	-	...	...	-
из общего поголовья овец:									
овцы тонкорунных пород	-	-	-	-	-	-	...	...	-
овцы полутонкорунных пород	...	...	-	-	-	-	-	-	-

	Сельско-хозяйственные организации	в том числе					Крестьянские (фермерские) хозяйства и индивидуальные предприниматели	в том числе	
		сельскохозяйственные организации, не относящиеся к субъектам малого предпринимательства	малые предприятия	из них		подсобные сельскохозяйственные предприятия несельскохозяйственных организаций		крестьянские (фермерские) хозяйства	индивидуальные предприниматели
				малые предприятия (без микропредприятий)	микропредприятия				
овцы полугрубошерстных пород	...	-	...	...	-	-	-	-	-
овцы грубошерстных пород (без каракульских и смушковых)	-	-	-	-	-	-	0,7	0,7	-
овцы каракульских и смушковых пород	-	-	-	-	-	-	-	-	-
<b>Козы</b>	-	-	-	-	-	-	<b>20,9</b>	<b>22,7</b>	-
в том числе:									
взрослое поголовье	-	-	-	-	-	-	...	...	-
из него козوماتки и козочки старше 1 года	-	-	-	-	-	-	...	...	-
молодняк	-	-	-	-	-	-	22,9	25,7	-
<b>Птица - всего</b>	<b>5,0</b>	...	...	...	-	-	<b>8,5</b>	<b>9,2</b>	-
<b>Птица сельскохозяйственная - всего</b>	<b>5,0</b>	...	...	...	-	-	<b>8,6</b>	<b>9,2</b>	-
в том числе:									
<b>куры - всего</b>	...	...	-	-	-	-	<b>9,4</b>	<b>9,8</b>	-
из них:									
куры-несушки	...	...	-	-	-	-	...	...	-
петухи	...	...	-	-	-	-	-	-	-
молодняк кур (всех возрастов)	...	...	-	-	-	-	...	...	-
<b>куры яичных пород</b>	...	...	-	-	-	-	...	...	-
из них:									
куры-несушки	...	...	-	-	-	-	-	-	-
из них промышленного стада	-	-	-	-	-	-	-	-	-
петухи	...	...	-	-	-	-	-	-	-
молодняк кур (всех возрастов)	...	...	-	-	-	-	...	...	-
<b>куры мясных и мясо-яичных пород</b>	...	...	-	-	-	-	<b>12,9</b>	<b>13,9</b>	-
из них:									
куры-несушки	...	...	-	-	-	-	...	...	-
петухи	...	...	-	-	-	-	-	-	-
молодняк кур (всех возрастов)	-	-	-	-	-	-	...	...	-
из них бройлеры	-	-	-	-	-	-	...	...	-
<b>утки</b>	...	-	...	...	-	-	...	...	-
<b>гуси</b>	...	...	...	...	-	-	-	-	-
<b>индейки</b>	-	-	-	-	-	-	-	-	-
<b>цесарки</b>	-	-	-	-	-	-	-	-	-
<b>Прочие виды птицы - всего</b>	-	-	-	-	-	-	...	...	-
перепелки	-	-	-	-	-	-	...	...	-
фазаны	-	-	-	-	-	-	-	-	-
страусы	-	-	-	-	-	-	-	-	-
<b>Лошади</b>	<b>4,6</b>	...	<b>4,7</b>	...	...	...	<b>4,0</b>	...	...
в том числе:									
взрослое поголовье	5,1	...	5,7	...	...	...	5,1	...	...
из него кобылы	7,7	...	8,4	...	...	...	6,2	6,7	-
молодняк	4,0	3,8	...	...	...	...	2,2	2,4	-



	Сельско-хозяйственные организации	в том числе				Крестьянские (фермерские) хозяйства и индивидуальные предприниматели	в том числе		
		сельскохозяйственные организации, не относящиеся к субъектам малого предпринимательства	малые предприятия	из них			крестьянские (фермерские) хозяйства и индивидуальные предприниматели	крестьянские (фермерские) хозяйства	индивидуальные предприниматели
				малые предприятия (без микропредприятий)	микропредприятия				
<b>Верблюды</b>	-	-	-	-	-	-	...	...	-
в том числе:									
взрослое поголовье	-	-	-	-	-	-	...	...	-
из него верблюдицы	-	-	-	-	-	-	...	...	-
молодняк (всех возрастов)	-	-	-	-	-	-	-	-	-
<b>Кролики домашние</b>	...	-	...	...	-	-	-	-	-
<b>Звери пушные (клеточного разведения)</b>									
Лисицы	...	...	-	-	-	-	-	-	-
Песцы	...	...	-	-	-	-	-	-	-
Норки	58,9	...	...	...	-	-	-	-	-
Нутрии	-	-	-	-	-	-	-	-	-
Соболи	...	...	...	...	-	-	-	-	-
Бобры	-	-	-	-	-	-	-	-	-
Ондатры	-	-	-	-	-	-	-	-	-
Хори	-	-	-	-	-	-	-	-	-
<b>Пчелы медоносные (семьи)</b>	...	...	-	-	-	-	-	-	-

91. ГРУППИРОВКА СЕЛЬСКОХОЗЯЙСТВЕННЫХ ОРГАНИЗАЦИЙ ПО ПОГОЛОВЬЮ КРУПНОГО РОГАТОГО СКОТА

(на 1 июля 2016 года)

	Число сельскохозяйственных организаций			Поголовье крупного рогатого скота				Общая площадь сельхозугодий, га
	всего	в процентах		всего, голов	в процентах от общего поголовья	в среднем на одну организацию, голов	на 100 га сельхозугодий, голов	
		от общего числа организаций	от числа организаций, имеющих поголовье					
Сельскохозяйственные организации:								
имевшие поголовье, голов								
до 101	28	4,4	7,7	1098	0,2	39	7	16885,5
101 - 300	26	4,1	7,2	4926	0,7	189	9	55914,0
301 - 500	33	5,2	9,1	13395	2,0	406	18	75474,0
501 - 1000	73	11,4	20,1	53895	8,0	738	14	386087,0
1001 - 1500	60	9,4	16,5	73554	11,0	1226	26	284653,7
1501 - 3000	76	11,9	20,9	157149	23,4	2068	28	558247,4
3001 - 5000	40	6,3	11,0	152478	22,7	3812	28	550503,5
свыше 5000	27	4,2	7,4	215030	32,0	7964	38	569255,2
всего	363	56,7	100,0	671525	100,0	1850	27	2497020,2
не имевшие поголовья	277	43,3	х	х	х	х	х	714419,9
Итого	640	100,0	х	671525	100,0	1049	21	3211440,1

**92. ГРУППИРОВКА СЕЛЬСКОХОЗЯЙСТВЕННЫХ ОРГАНИЗАЦИЙ ПО ПОГОЛОВЬЮ КОРОВ**

(на 1 июля 2016 года)

	Число			Поголовье коров				Общая площадь сельхозугодий, га
	всего	в процентах		всего, голов	в процентах от общего поголовья	в среднем на одну организацию, голов	на 100 га сельхозугодий, голов	
		от общего числа организаций	от числа организаций, имевших поголовье					
Сельскохозяйственные организации:								
имевшие поголовье, голов								
до 101	44	6,9	12,8	2597	1,2	59	3	84769,3
101 - 300	91	14,2	26,5	18649	8,5	205	4	419765,2
301 - 500	77	12,0	22,4	30091	13,7	391	8	364700,0
501 - 700	54	8,4	15,7	32845	15,0	608	9	349318,6
701 - 1000	26	4,1	7,6	22695	10,4	873	8	274770,9
1001 - 1500	15	2,3	4,4	18668	8,5	1245	8	247633,6
свыше 1500	36	5,6	10,5	93544	42,7	2598	13	744715,1
всего	343	53,6	100,0	219089	100,0	639	9	2485672,7
не имевшие поголовья	297	46,4	х	х	х	х	х	725767,4
Итого	640	100,0	х	219089	100,0	342	7	3211440,1

**93. ГРУППИРОВКА СЕЛЬСКОХОЗЯЙСТВЕННЫХ ОРГАНИЗАЦИЙ ПО ПОГОЛОВЬЮ СВИНЕЙ**

(на 1 июля 2016 года)

	Число сельскохозяйственных организаций			Поголовье свиней				Площадь пашни, га
	всего	в процентах		всего, голов	в процентах от общего поголовья	в среднем на одну организацию, голов	на 100 га пашни, голов	
		от общего числа организаций	от числа организаций, имевших поголовье					
Сельскохозяйственные организации:								
имевшие поголовье, голов								
до 201	8	1,3	20,0	590	0,1	74	14	4361,0
201 - 300	-	-	-	-	-	-	-	-
301 - 500	4	0,6	10,0	1804	0,4	451	78	2298,9
501 - 700	...	...	...	...	...	...	...	...
701 - 1000	3	0,5	7,5	2220	0,5	740	109	...
1001 - 5000	15	2,3	37,5	36121	8,3	2408	54	67315,0
5001 - 10000	4	0,6	10,0	29615	6,8	7404	225	13137,0
10001 - 25000	...	...	...	...	...	...	-	-
свыше 25000	3	0,5	7,5	342120	78,2	114040	1629	20999,0
всего	40	6,3	100,0	437456	100,0	10936	387	112955,0
не имевшие поголовья	600	93,8	x	x	x	x	x	2606414,2
Итого	640	100,0	x	437456	100,0	684	16	2719369,2

**94. ГРУППИРОВКА СЕЛЬСКОХОЗЯЙСТВЕННЫХ ОРГАНИЗАЦИЙ ПО ПОГОЛОВЬЮ ОВЕЦ И КОЗ**  
(на 1 июля 2016 года)

	Число сельскохозяйственных организаций			Поголовье овец и коз				Общая площадь сельхозугодий, га
	всего	в процентах		всего, голов	в процентах от общего поголовья	в среднем на одну организацию, голов	на 100 га сельхозугодий, голов	
		от общего числа организаций	от числа организаций, имевших поголовье					
Сельскохозяйственные организации:								
имевшие поголовье, голов								
до 101	9	1,4	30,0	...	...	...	...	44036,0
101 - 300	10	1,6	33,3	1831	11,4	183	2	92401,9
301 - 700	4	0,6	13,3	1707	10,6	427	6	29473,5
701 - 1500	...	...	...	3169	19,6	1056	15	20782,0
1501 - 3000	3	0,5	10,0	5412	33,6	1804	93	...
3001 - 5000	...	...	...	...	...	...	...	...
5001 - 10000	-	-	-	-	-	-	-	-
10001 - 15000	-	-	-	-	-	-	-	-
свыше 15000	-	-	-	-	-	-	-	-
всего	30	4,7	100,0	16129	100,0	538	8	192551,4
не имевшие поголовья	610	95,3	х	х	х	х	х	3018888,7
<b>Итого</b>	<b>640</b>	<b>100,0</b>	<b>х</b>	<b>16129</b>	<b>100,0</b>	<b>25</b>	<b>1</b>	<b>3211440,1</b>

**95. ГРУППИРОВКА СЕЛЬСКОХОЗЯЙСТВЕННЫХ ОРГАНИЗАЦИЙ ПО ПОГОЛОВЬЮ ПТИЦЫ**  
(на 1 июля 2016 года)

	Число сельскохозяйственных организаций			Поголовье птицы				Площадь посевов зерновых культур, га
	всего	в процентах		всего, голов	в процентах от общего поголовья	в среднем на одну организацию, голов	на 100 га посевной площади зерновых культур, голов	
		от общего числа организаций	от числа организаций, имевших поголовье					
Сельскохозяйственные организации:								
имевшие поголовье, голов								
до 301	...	...	...	...	...	...	-	-
301 - 3000	3	0,5	12,5	3908	0,0	1303	-	-
3001 - 10000	...	...	...	...	...	...	...	...
10001 - 50000	6	0,9	25,0	143197	1,2	23866	5037	...
50001 - 100000	...	...	...	...	...	...	-	-
100001 - 150000	-	-	-	-	-	-	-	-
150001 - 300000	...	...	...	...	...	...	-	-
300001 - 600000	...	...	...	...	...	...	-	-
свыше 600000	6	0,9	25,0	10518294	85,6	1753049	3895664	...
всего	24	3,8	100,0	12293598	100,0	512233	339321	3623,0
не имевшие поголовья	616	96,3	x	x	x	x	x	1286516,8
<b>Итого</b>	<b>640</b>	<b>100,0</b>	<b>x</b>	<b>12293598</b>	<b>100,0</b>	<b>19209</b>	<b>953</b>	<b>1290139,8</b>

**96. ГРУППИРОВКА ПОДСОБНЫХ СЕЛЬСКОХОЗЯЙСТВЕННЫХ ПРЕДПРИЯТИЙ НЕСЕЛЬСКОХОЗЯЙСТВЕННЫХ ОРГАНИЗАЦИЙ ПО ПОГОЛОВЬЮ КРУПНОГО РОГАТОГО СКОТА**

(на 1 июля 2016 года)

	Число подсобных сельскохозяйственных предприятий несельскохозяйственных организаций			Поголовье крупного рогатого скота				Общая площадь сельхозугодий, га
	всего	в процентах		всего, голов	в процентах от общего поголовья	в среднем на одно предприятие, голов	на 100 га сельхозугодий, голов	
		от общего числа предприятий	от числа предприятий, имевших поголовье					
Подсобные сельскохозяйственные предприятия несельскохозяйственных организаций:								
имевшие поголовье, голов								
до 31	6	9,8	46,2	102	4,5	17	8	1236,7
31- 50	-	-	-	-	-	-	-	-
51 - 100	...	...	...	...	...	...	...	...
101- 300	3	4,9	23,1	442	19,4	147	11	...
301 - 500	...	...	...	...	...	...	...	...
501- 1000	-	-	-	-	-	-	-	-
1001 - 1500	...	...	...	...	...	...	...	...
свыше 1500	-	-	-	-	-	-	-	-
всего	13	21,3	100,0	2273	100,0	175	25	9025,2
не имеющие поголовья	48	78,7	x	x	x	x	x	14899,3
<b>Итого</b>	<b>61</b>	<b>100,0</b>	<b>x</b>	<b>2273</b>	<b>100,0</b>	<b>37</b>	<b>10</b>	<b>23924,5</b>

**97. ГРУППИРОВКА ПОДСОБНЫХ СЕЛЬСКОХОЗЯЙСТВЕННЫХ ПРЕДПРИЯТИЙ НЕСЕЛЬСКОХОЗЯЙСТВЕННЫХ ОРГАНИЗАЦИЙ ПО ПОГОЛОВЬЮ КОРОВ**

(на 1 июля 2016 года)

	Число подсобных сельскохозяйственных предприятий несельскохозяйственных организаций			Поголовье коров				Общая площадь сельхозугодий, га
	всего	в процентах		всего, голов	в процентах от общего поголовья	в среднем на одно предприятие, голов	на 100 га сельхозугодий, голов	
		от общего числа предприятий	от числа предприятий, имевших поголовье					
Подсобные сельскохозяйственные предприятия несельскохозяйственных организаций:								
имевшие поголовье, голов								
до 31	4	6,6	57,1	46	7,8	12	11	429,7
31- 50	-	-	-	-	-	-	-	-
51 - 100	...	...	...	...	...	...	...	...
101- 300	...	...	...	...	...	...	...	...
301 - 500	...	...	...	...	...	...	...	...
свыше 500	-	-	-	-	-	-	-	-
всего	7	11,5	100,0	586	100,0	84	8	7738,7
не имеющие поголовья	54	88,5	x	x	x	x	x	16185,8
Итого	61	100,0	x	586	100,0	10	2	23924,5



**98. ГРУППИРОВКА ПОДСОБНЫХ СЕЛЬСКОХОЗЯЙСТВЕННЫХ ПРЕДПРИЯТИЙ НЕСЕЛЬСКОХОЗЯЙСТВЕННЫХ ОРГАНИЗАЦИЙ ПО ПОГОЛОВЬЮ СВИНЕЙ**

(на 1 июля 2016 года)

	Число подсобных сельскохозяйственных предприятий несельскохозяйственных организаций			Поголовье свиней				Площадь пашни, га
	всего	в процентах		всего, голов	в процентах от общего поголовья	в среднем на одно предприятие, голов	на 100 га пашни, голов	
		от общего числа предприятий	от числа предприятий, имевших поголовье					
Подсобные сельскохозяйственные предприятия несельскохозяйственных организаций:								
имевшие поголовье, голов								
до 51	...	...	...	...	...	...	...	...
51 - 100	-	-	-	-	-	-	-	-
101- 200	...	...	...	...	...	...	...	...
201 - 300	-	-	-	-	-	-	-	-
301 - 500	4	6,6	40,0	1804	50,2	451	78	2298,9
501- 700	-	-	-	-	-	-	-	-
701- 1000	...	...	...	...	...	...	...	...
свыше 1000	-	-	-	-	-	-	-	-
всего	10	16,4	100,0	3592	100,0	359	120	2982,6
не имеющие поголовья	51	83,6	x	x	x	x	x	17547,3
<b>Итого</b>	<b>61</b>	<b>100,0</b>	<b>x</b>	<b>3592</b>	<b>100,0</b>	<b>59</b>	<b>17</b>	<b>20529,9</b>

**99. ГРУППИРОВКА ПОДСОБНЫХ СЕЛЬСКОХОЗЯЙСТВЕННЫХ ПРЕДПРИЯТИЙ НЕСЕЛЬСКОХОЗЯЙСТВЕННЫХ ОРГАНИЗАЦИЙ ПО ПОГОЛОВЬЮ ОВЕЦ И КОЗ**

(на 1 июля 2016 года)

	Число подсобных сельскохозяйственных предприятий несельскохозяйственных организаций			Поголовье овец и коз				Общая площадь сельхозугодий, га
	всего	в процентах		всего, голов	в процентах от общего поголовья	в среднем на одно предприятие, голов	на 100 га сельхозугодий, голов	
		от общего числа предприятий	от числа предприятий, имевших поголовье					
Подсобные сельскохозяйственные предприятия несельскохозяйственных организаций:								
имевшие поголовье, голов								
до 31	-	-	-	-	-	-	-	-
31- 50	-	-	-	-	-	-	-	-
51- 100	...	...	...	...	...	...	...	...
101- 300	...	...	...	...	...	...	...	...
301 - 700	-	-	-	-	-	-	-	-
501- 700								
701- 1500	-	-	-	-	-	-	-	-
1501 - 3000	-	-	-	-	-	-	-	-
свыше 3000	-	-	-	-	-	-	-	-
всего	...	...	...	...	...	...	...	...
не имеющие поголовья	59	96,7	x	x	x	x	x	23269,5
Итого	61	100,0	x	...	...	...	...	23924,5

**100. ГРУППИРОВКА ПОДСОБНЫХ СЕЛЬСКОХОЗЯЙСТВЕННЫХ ПРЕДПРИЯТИЙ НЕСЕЛЬСКОХОЗЯЙСТВЕННЫХ ОРГАНИЗАЦИЙ ПО ПОГОЛОВЬЮ ПТИЦЫ**

(на 1 июля 2016 года)

	Число подсобных сельскохозяйственных предприятий несельскохозяйственных организаций			Поголовье птицы				Площадь посевов зерновых культур, га
	всего	в процентах		всего, голов	в процентах от общего поголовья	в среднем на одно предприятие, голов	на 100 га посевной площади зерновых культур, голов	
		от общего числа предприятий	от числа предприятий, имевших поголовье					
Подсобные сельскохозяйственные предприятия несельскохозяйственных организаций:								
имевшие поголовье, голов								
до 51	-	-	-	-	-	-	-	-
51- 100	-	-	-	-	-	-	-	-
101- 300	-	-	-	-	-	-	-	-
301 - 1000	...	...	...	...	...	...	-	-
1001 - 3000	...	...	...	...	...	...	-	-
3001 - 5000	-	-	-	-	-	-	-	-
5001 - 10000	-	-	-	-	-	-	-	-
10001 - 50000	-	-	-	-	-	-	-	-
свыше 50000	...	...	...	...	...	...	-	-
всего	4	6,6	100,0	172276	100,0	43069	-	-
не имевшие поголовья	57	93,4	х	х	х	х	х	9199,0
<b>Итого</b>	<b>61</b>	<b>100,0</b>	<b>х</b>	<b>172276</b>	<b>100,0</b>	<b>2824</b>	<b>1873</b>	<b>9199,0</b>

**101. ГРУППИРОВКА КРЕСТЬЯНСКИХ (ФЕРМЕРСКИХ) ХОЗЯЙСТВ И ИНДИВИДУАЛЬНЫХ ПРЕДПРИНИМАТЕЛЕЙ  
ПО ПОГОЛОВЬЮ КРУПНОГО РОГАТОГО СКОТА**

(на 1 июля 2016 года)

	Число крестьянских (фермерских) хозяйств и индивидуальных предпринимателей			Поголовье крупного рогатого скота				Общая площадь сельхозугодий, га
	всего	в процентах		всего, голов	в процентах от общего поголовья	в среднем на одно хозяйство, голов	на 100 га сельхозугодий, голов	
		от общего числа хозяйств	от числа хозяйств, имевших поголовье					
Хозяйства:								
имевшие поголовье, голов								
до 3	34	1,2	2,7	60	0,1	2	4	1664,3
3 - 5	100	3,6	8,0	399	0,5	4	7	5813,0
6 - 10	117	4,2	9,3	975	1,2	8	20	4906,3
11 - 20	229	8,2	18,3	3635	4,4	16	20	18612,5
21 - 30	200	7,1	16,0	5225	6,3	26	22	24063,9
31 - 50	217	7,8	17,3	8701	10,6	40	26	33594,2
51 - 100	203	7,3	16,2	14746	17,9	73	26	57561,1
101 - 300	108	3,9	8,6	17355	21,1	161	23	76335,2
301 - 500	23	0,8	1,8	8849	10,7	385	26	34507,6
свыше 500	21	0,8	1,7	22468	27,3	1070	20	110967,2
всего	1252	44,7	100,0	82413	100,0	66	22	368025,3
не имевшие поголовья	1546	55,3	х	х	х	х	х	215091,3
Итого	2798	100,0	х	82413	100,0	29	14	583116,7

**102. ГРУППИРОВКА КРЕСТЬЯНСКИХ (ФЕРМЕРСКИХ) ХОЗЯЙСТВ И ИНДИВИДУАЛЬНЫХ ПРЕДПРИНИМАТЕЛЕЙ  
ПО ПОГОЛОВЬЮ КОРОВ**

(на 1 июля 2016 года)

	Число крестьянских (фермерских) хозяйств и индивидуальных			Поголовье коров				Общая площадь сельхозугодий, га
	всего	в процентах		всего, голов	в процентах от общего поголовья	в среднем на одно хозяйство, голов	на 100 га сельхозугодий, голов	
		от общего числа хозяйств	от числа хозяйств, имевших поголовье					
Хозяйства:								
имевшие поголовье, голов								
до 3	62	2,2	7,1	94	0,3	2	3	3404,6
3 - 5	120	4,3	13,8	491	1,7	4	5	9310,1
6 - 10	168	6,0	19,3	1391	4,8	8	8	16477,0
11 - 20	176	6,3	20,2	2690	9,3	15	11	25565,7
21 - 30	126	4,5	14,4	3250	11,2	26	13	24641,6
31 - 50	102	3,6	11,7	4141	14,3	41	10	42209,2
51 - 100	66	2,4	7,6	4874	16,8	74	11	43905,5
101 - 300	46	1,6	5,3	7818	26,9	170	8	100402,4
свыше 300	6	0,2	0,7	4271	14,7	712	8	55935,0
всего	872	31,2	100,0	29020	100,0	33	9	321851,1
не имевшие поголовья	1926	68,8	х	х	х	х	х	261265,6
Итого	2798	100,0	х	29020	100,0	10	5	583116,7

**103. ГРУППИРОВКА КРЕСТЬЯНСКИХ (ФЕРМЕРСКИХ) ХОЗЯЙСТВ И ИНДИВИДУАЛЬНЫХ ПРЕДПРИНИМАТЕЛЕЙ  
ПО ПОГОЛОВЬЮ СВИНЕЙ**

(на 1 июля 2016 года)

	Число крестьянских (фермерских) хозяйств и индивидуальных предпринимателей			Поголовье свиней				Площадь пашни, га
	всего	в процентах		всего, голов	в процентах от общего поголовья	в среднем на одно хозяйство, голов	на 100 га пашни, голов	
		от общего числа хозяйств	от числа хозяйств, имевших поголовье					
Хозяйства:								
имевшие поголовье, голов								
до 3	3	0,1	3,3	4	0,0	1	-	-
3 - 5	4	0,1	4,3	16	0,1	4	21	...
6 - 10	14	0,5	15,2	108	0,9	8	8	1428,0
11 - 30	20	0,7	21,7	376	3,0	19	23	1601,2
31 - 50	14	0,5	15,2	583	4,7	42	19	3137,7
51 - 70	5	0,2	5,4	293	2,4	59	42	699,1
71 - 100	12	0,4	13,0	980	7,9	82	94	1045,5
101 - 200	8	0,3	8,7	1255	10,1	157	111	1130,3
201 - 500	10	0,4	10,9	2930	23,7	293	50	5829,3
501 - 1000	...	...	...	...	...	...	...	...
свыше 1000	...	...	...	...	...	...	...	...
всего	92	3,3	100,0	12375	100,0	135	57	21872,1
не имевшие поголовья	2706	96,7	х	х	х	х	х	497627,7
Итого	2798	100,0	х	12375	100,0	4	2	519499,8

**104. ГРУППИРОВКА КРЕСТЬЯНСКИХ (ФЕРМЕРСКИХ) ХОЗЯЙСТВ И ИНДИВИДУАЛЬНЫХ ПРЕДПРИНИМАТЕЛЕЙ  
ПО ПОГОЛОВЬЮ ОВЕЦ И КОЗ**

(на 1 июля 2016 года)

	Число крестьянских (фермерских) хозяйств и индивидуальных предпринимателей			Поголовье овец и коз				Общая площадь сельхоз- угодий, га
	всего	в процентах		всего, голов	в процентах от общего поголовья	в среднем на одно хозяйство, голов	на 100 га сельхоз- угодий, голов	
		от общего числа хозяйств	от числа хозяйств, имевших поголовье					
Хозяйства:								
имевшие поголовье, голов								
до 6	17	0,6	4,3	61	0,1	4	1	7001,6
6 - 10	33	1,2	8,4	289	0,6	9	10	2871,9
11 - 30	88	3,1	22,3	1841	4,0	21	23	7933,7
31 - 100	124	4,4	31,5	7508	16,5	61	46	16355,2
101 - 300	95	3,4	24,1	15827	34,7	167	130	12174,8
301 - 500	25	0,9	6,3	9514	20,9	381	103	9280,1
501 - 700	3	0,1	0,8	1633	3,6	544	2401	...
701 - 1000	5	0,2	1,3	4116	9,0	823	344	...
1001 - 1500	4	0,1	1,0	4838	10,6	1210	44	10956,0
1501 - 2000	-	-	-	-	-	-	-	-
свыше 2000	-	-	-	-	-	-	-	-
всего	394	14,1	100,0	45627	100,0	116	67	67838,2
не имевшие поголовья	2404	85,9	х	х	х	х	х	515278,5
<b>Итого</b>	<b>2798</b>	<b>100,0</b>	<b>х</b>	<b>45627</b>	<b>100,0</b>	<b>16</b>	<b>8</b>	<b>583116,7</b>

**105. ГРУППИРОВКА КРЕСТЬЯНСКИХ (ФЕРМЕРСКИХ) ХОЗЯЙСТВ И ИНДИВИДУАЛЬНЫХ ПРЕДПРИНИМАТЕЛЕЙ  
ПО ПОГОЛОВЬЮ ПТИЦЫ**

(на 1 июля 2016 года)

	Число крестьянских (фермерских) хозяйств и индивидуальных предпринимателей			Поголовье птицы				Площадь посевов зерновых культур, га
	всего	в процентах		всего, голов	в процентах от общего поголовья	в среднем на одно хозяйство, голов	на 100 га посевной площади зерновых культур, голов	
		от общего числа хозяйств	от числа хозяйств, имевших поголовье					
Хозяйства:								
имевшие поголовье, голов								
до 11	13	0,5	4,8	101	0,0	8	27	...
11 - 50	94	3,4	34,7	2863	0,2	30	107	2676,1
51 - 100	37	1,3	13,7	3060	0,2	83	283	1080,0
101 - 300	29	1,0	10,7	5809	0,5	200	2308	251,7
301 - 1000	29	1,0	10,7	22450	1,8	774	2626	855,0
1001 - 3000	21	0,8	7,7	38492	3,1	1833	7984	482,1
3001 - 5000	14	0,5	5,2	57552	4,6	4111	10353	555,9
5001 - 10000	10	0,4	3,7	74198	5,9	7420	17504	...
10001 - 20000	9	0,3	3,3	130790	10,5	14532	42533	...
свыше 20000	15	0,5	5,5	914890	73,2	60993	609927	...
всего	271	9,7	100,0	1250205	100,0	4613	17480	7152,2
не имевшие поголовья	2527	90,3	х	х	х	х	х	292318,6
Итого	2798	100,0	х	1250205	100,0	447	417	299470,8



106. ГРУППИРОВКА ЛИЧНЫХ ПОДСОБНЫХ ХОЗЯЙСТВ ПО ПОГОЛОВЬЮ КРУПНОГО РОГАТОГО СКОТА

(на 1 июля 2016 года)

	Число личных подсобных хозяйств			Поголовье крупного рогатого скота		
	всего	в процентах		всего, голов	в процентах от общего поголовья	в среднем на одно хозяйство, голов
		от общего числа хозяйств	от числа хозяйств, имевших поголовье			
Хозяйства:						
имевшие поголовье, голов						
1	14959	3,9	18,1	14959	5,0	1
2	22858	5,9	27,7	45716	15,3	2
3	14505	3,8	17,5	43515	14,6	3
4 - 5	16420	4,3	19,9	71815	24,1	4
6 - 10	11332	2,9	13,7	81773	27,4	7
свыше 10	2578	0,7	3,1	40477	13,6	16
всего	82652	21,4	100,0	298255	100,0	4
не имевшие поголовья	303629	78,6	х	х	х	х
Итого	386281	100,0	х	298255	100,0	1

## 107. ГРУППИРОВКА ЛИЧНЫХ ПОДСОБНЫХ ХОЗЯЙСТВ ПО ПОГОЛОВЬЮ КОРОВ

(на 1 июля 2016 года)

	Число личных подсобных хозяйств			Поголовье коров		
	всего	в процентах		всего, голов	в процентах от общего поголовья	в среднем на одно хозяйство, голов
		от общего числа хозяйств	от числа хозяйств, имевших поголовье			
Хозяйства:						
имевшие поголовье, голов						
1	33753	8,7	57,3	33753	31,9	1
2	15107	3,9	25,6	30214	28,6	2
3	5635	1,5	9,6	16905	16,0	3
4 - 5	3093	0,8	5,3	13410	12,7	4
6 - 10	1104	0,3	1,9	7871	7,4	7
свыше 10	218	0,1	0,4	3532	3,3	16
всего	58910	15,3	100,0	105685	100,0	2
не имевшие поголовья	327371	84,7	х	х	х	х
Итого	386281	100,0	х	105685	100,0	0

108. ГРУППИРОВКА ЛИЧНЫХ ПОДСОБНЫХ ХОЗЯЙСТВ ПО ПОГОЛОВЬЮ СВИНЕЙ

(на 1 июля 2016 года)

	Число личных подсобных хозяйств			Поголовье свиней		
	всего	в процентах		всего, голов	в процентах от общего поголовья	в среднем на одно хозяйство, голов
		от общего числа хозяйств	от числа хозяйств, имевших поголовье			
Хозяйства:						
имевшие поголовье, голов						
1	2415	0,6	14,1	2415	4,0	1
2 - 3	9944	2,6	58,0	22238	36,9	2
4 - 5	2592	0,7	15,1	11267	18,7	4
6 - 10	1464	0,4	8,5	10845	18,0	7
свыше 10	740	0,2	4,3	13500	22,4	18
всего	17155	4,4	100,0	60265	100,0	4
не имевшие поголовья	369126	95,6	х	х	х	х
Итого	386281	100,0	х	60265	100,0	0

**109. ГРУППИРОВКА ЛИЧНЫХ ПОДСОБНЫХ ХОЗЯЙСТВ ПО ПОГОЛОВЬЮ ОВЕЦ И КОЗ**  
(на 1 июля 2016 года)

	Число личных подсобных хозяйств			Поголовье овец и коз		
	всего	в процентах		всего, голов	в процентах от общего поголовья	в среднем на одно хозяйство, голов
		от общего числа хозяйств	от числа хозяйств, имевших поголовье			
Хозяйства:						
имевшие поголовье, голов						
1	5720	1,5	12,0	5720	1,8	1
2 - 5	21017	5,4	43,9	70090	21,9	3
6 - 10	13415	3,5	28,0	104140	32,5	8
11 - 20	6203	1,6	13,0	88744	27,7	14
21 - 50	1332	0,3	2,8	38340	12,0	29
51 - 100	121	0,0	0,3	8526	2,7	70
свыше 100	31	0,0	0,1	4739	1,5	153
всего	47839	12,4	100,0	320299	100,0	7
не имевшие поголовья	338442	87,6	х	х	х	х
Итого	386281	100,0	х	320299	100,0	1

### 110. ГРУППИРОВКА ЛИЧНЫХ ПОДСОБНЫХ ХОЗЯЙСТВ ПО ПОГОЛОВЬЮ ПТИЦЫ

(на 1 июля 2016 года)

	Число личных подсобных хозяйств			Поголовье птицы		
	всего	в процентах		всего, голов	в процентах от общего поголовья	в среднем на одно хозяйство, голов
		от общего числа хозяйств	от числа хозяйств, имевших поголовье			
Хозяйства:						
имевшие поголовье, голов						
до 6	5578	1,4	3,7	25625	0,8	5
6 - 10	36781	9,5	24,5	325398	9,5	9
11 - 20	55582	14,4	37,0	798488	23,4	14
21 - 30	20273	5,2	13,5	514312	15,1	25
31 - 50	19885	5,1	13,2	776685	22,7	39
51 - 100	10286	2,7	6,8	690811	20,2	67
свыше 100	1853	0,5	1,2	283714	8,3	153
всего	150238	38,9	100,0	3415033	100,0	23
не имевшие поголовья	236043	61,1	х	х	х	х
Итого	386281	100,0	х	3415033	100,0	9

**111. ЧИСЛО ОРГАНИЗАЦИЙ (ХОЗЯЙСТВ), ИМЕВШИХ ПОГОЛОВЬЕ ОТДЕЛЬНЫХ ВИДОВ  
СЕЛЬСКОХОЗЯЙСТВЕННЫХ ЖИВОТНЫХ**

(на 1 июля 2016 года)

	Сельскохозяйственные организации			Крестьянские (фермерские) хозяйства и индивидуальные предприниматели			Личные подсобные хозяйства		
	число сельскохозяйственных организаций	поголовье, голов	в среднем на одну организацию, голов	число хозяйств	поголовье, голов	в среднем на одно хозяйство, голов	число хозяйств	поголовье, голов	в среднем на одно хозяйство голов
Отдельные виды сельскохозяйственных животных:									
перепелки	-	-	-	9	20776	2308	209	6025	29
фазаны	-	-	-	...	...	...	5	60	12
страусы	-	-	-	3	29	10	...	...	...
лошади	334	13594	41	417	5902	14	5651	9471	2
верблюды	-	-	-	...	...	...	-	-	-
кролики домашние	...	...	...	14	426	30	5588	77252	14
лисицы	...	...	...	-	-	-	-	-	-
песцы	...	...	...	-	-	-	-	-	-
норки	4	98000	24500	-	-	-	-	-	-
нутрии	-	-	-	-	-	-	...	...	...
соболи	...	...	...	-	-	-	-	-	-
бобры	-	-	-	-	-	-	-	-	-
ондатры	-	-	-	-	-	-	-	-	-
хори	-	-	-	-	-	-	-	-	-
пчелы медоносные <sup>1)</sup>	80	10045	126	203	11820	58	12975	175825	14

<sup>1)</sup>Семей пчел, единиц



**Производственная инфраструктура, технические средства и технологии**

**112. НАЛИЧИЕ СЕЛЬСКОХОЗЯЙСТВЕННОЙ ТЕХНИКИ, МАШИН И ОБОРУДОВАНИЯ В  
СЕЛЬСКОХОЗЯЙСТВЕННЫХ ОРГАНИЗАЦИЯХ, КРЕСТЬЯНСКИХ (ФЕРМЕРСКИХ) ХОЗЯЙСТВАХ  
И У ИНДИВИДУАЛЬНЫХ ПРЕДПРИНИМАТЕЛЕЙ**

(на 1 июля 2016 года; штук)

	Сельско- хозяйст- венные организа- ции	в том числе					Крестьянские (фермерские) хозяйства и индивидуальные предприниматели	в том числе	
		сельско- хозяйст- венные организа- ции, не относя- щиеся к субъек- там ма- лого предпри- нима- тельства	малые пред- приятия	из них		подсоб- ные сельско- хозяйст- венные пред- приятия несель- скохо- зяйст- венных органи- заций		крестьян- ские (фермер- ские) хозяй- ства	индиви- дуаль- ные предпри- нима- тели
				малые пред- приятия (без микро- пред- прия- тий)	микро- пред- прия- тия				
<b>Всего</b>									
Тракторы - всего	11556	8645	2668	2264	404	243	4412	4126	286
в том числе по мощности:									
до 37,0 кВт (до 50,3 л.с.)	565	416	141	105	36	8	272	243	29
37,0- 75,0 кВт (50,3-102,0 л.с.)	5878	4447	1303	1118	185	128	2747	2572	175
75,1 -150,0 кВт (102,1 -204 л.с.)	3588	2605	897	761	136	86	1135	1064	71
свыше 150,0 кВт (свыше 204,0 л.с.)	1525	1177	327	280	47	21	258	247	11
по возрасту:									
до 4 лет	1088	713	355	283	72	20	701	659	42
4 - 8 лет	2061	1436	588	506	82	37	867	803	64
9 лет и более	8407	6496	1725	1475	250	186	2844	2664	180
Автомобили грузовые	3815	2824	854	749	105	137	1488	1379	109
Плуги	2461	1738	653	507	146	70	2070	1929	141
Сеялки	4700	3395	1122	931	191	183	2260	2122	138
Картофелесажалки	143	109	...	28	...	...	67	62	5
Разбрасыватели органических удобрений	245	190	...	50	...	...	34	...	...
Машины для защиты растений	536	383	144	131	13	9	59	...	...
Машины для внесения минеральных удобрений и извести	360	264	...	86	...	...	38	35	3
Машины, установки, аппараты дождевальные и поливальные насосные станции	282	173	95	59	36	14	22	22	-
Косилки	1371	892	442	373	69	37	1659	1534	125
Пресс-подборщики	1288	951	324	295	29	13	494	460	34
Комбайны зерноуборочные	2741	1891	785	669	116	65	1314	1241	73
в том числе по возрасту:									
до 4 лет	389	243	140	115	25	6	102	98	4
4 - 8 лет	856	611	236	204	32	9	218	208	10
9 лет и более	1496	1037	409	350	59	50	994	935	59
Комбайны кукурузоуборочные	...	68	...	...	-	...	...	...	-
Комбайны льноуборочные	6	-	6	...	...	-	-	-	-
Комбайны картофелеуборочные	76	48	...	...	...	...	45	...	...
Комбайны кормоуборочные	845	566	270	219	51	9	246	231	15
в том числе по возрасту:									
до 4 лет	153	98	55	39	16	-	47	...	...
4 - 8 лет	314	204	107	93	14	3	45	...	...
9 лет и более	378	264	108	87	21	6	154	143	11



	Сельско-хозяйственные организации	в том числе					Крестьянские (фермерские) хозяйства и индивидуальные предприниматели	в том числе	
		сельскохозяйственные организации, не относящиеся к субъектам малого предпринимательства	малые предприятия	из них		подсобные сельскохозяйственные предприятия несельскохозяйственных организаций		крестьянские (фермерские) хозяйства	индивидуальные предприниматели
				малые предприятия (без микропредприятий)	микропредприятия				
Погрузчики сельскохозяйственные	1386	871	510	472	38	5	107	...	...
Бороны всех видов, кроме дисковых	71106	54233	16355	15569	786	518	8146	7827	319
Бороны дисковые	4664	3172	1431	1152	279	61	259	224	35
Машины свеклоуборочные (без ботвоуборочных)	...	85	...	26	...	-	...	...	...
Машины для послеуборочной обработки зерна	850	565	...	232	...	...	97	94	3
Сушилки для послеуборочной сушки зерна перед закладкой на хранение	269	190	...	61	...	...	16	16	-
Установки доильные	2050	1640	...	387	...	...	410	394	16
Очистители-охладители молока	893	678	215	205	10	-	104	99	5
Раздатчики кормов для крупного рогатого скота	646	499	147	142	5	-	39	35	4
Раздатчики кормов для свиней	106	...	...	...	-	-	...	...	-

	Сельско-хозяйственные организации	в том числе					Крестьянские (фермерские) хозяйства и индивидуальные предприниматели	в том числе	
		сельскохозяйственные организации, не относящиеся к субъектам малого предпринимательства	малые предприятия	из них		подсобные сельскохозяйственные предприятия несельскохозяйственных организаций		крестьянские (фермерские) хозяйства	индивидуальные предприниматели
				малые предприятия (без микропредприятий)	микропредприятия				
<b>в том числе арендованные</b>									
Тракторы - всего	2168	1830	317	239	78	21	282	269	13
в том числе по мощности:									
до 37,0 кВт (до 50,3 л.с.)	112	90	22	...	...	-	12	12	-
37,0- 75,0 кВт (50,3-102,0 л.с.)	1014	851	...	120	...	...	186	177	9
75,1 -150,0 кВт (102,1 -204 л.с.)	719	599	109	77	32	11	74	70	4
свыше 150,0 кВт (свыше 204,0 л.с.)	323	290	...	...	...	...	10	10	-
по возрасту:									
до 4 лет	111	85	...	...	...	...	44	...	...
4 - 8 лет	441	357	...	...	...	...	79	...	...
9 лет и более	1616	1388	212	169	43	16	159	152	7
Автомобили грузовые	620	491	122	95	27	7	156	151	5
Плуги	381	293	83	53	30	5	113	105	8
Сеялки	827	682	132	104	28	13	119	109	10
Картофелесажалки	22	18	...	...	-	...	...	...	-
Разбрасыватели органических удобрений	29	14	15	...	...	-	-	-	-
Машины для защиты растений	91	67	24	19	5	-	...	...	-
Машины для внесения минеральных удобрений и извести	38	24	14	...	...	-	...	...	-
Машины, установки, аппараты дождевальные и поливальные насосные станции	4	...	...	...	...	-	-	-	-
Косилки	179	114	59	42	17	6	116	107	9
Пресс-подборщики	230	185	...	35	...	...	22	18	4
Комбайны зерноуборочные	483	343	134	98	36	6	204	189	15
в том числе по возрасту:									
до 4 лет	63	...	...	9	...	-	16	16	-
4 - 8 лет	153	...	...	34	...	...	49	46	3
9 лет и более	267	186	...	55	...	...	139	127	12
Комбайны кукурузоуборочные	21	18	3	3	-	-	-	-	-
Комбайны льноуборочные	...	-	...	...	-	-	-	-	-
Комбайны картофелеуборочные	...	...	...	...	-	-	-	-	-
Комбайны кормоуборочные	167	128	36	...	...	3	13	10	3
в том числе по возрасту:									
до 4 лет	16	13	3	3	-	-	...	...	-
4 - 8 лет	53	38	...	...	...	...	...	...	-
9 лет и более	98	77	...	...	...	...	9	6	3
Погрузчики сельскохозяйственные	200	79	121	...	...	-	5	5	-

	Сельско-хозяйственные организации	в том числе					Крестьянские (фермерские) хозяйства и индивидуальные предприниматели	в том числе	
		сельскохозяйственные организации, не относящиеся к субъектам малого предпринимательства	малые предприятия	из них		подсобные сельскохозяйственные предприятия несельскохозяйственных организаций		крестьянские (фермерские) хозяйства	индивидуальные предприниматели
				малые предприятия (без микропредприятий)	микропредприятия				
Бороны всех видов, кроме дисковых	11287	9734	1553	1490	63	-	106	...	...
Бороны дисковые	1092	1053	39	...	...	-	17	17	-
Машины свеклоуборочные (без ботвоуборочных)	10	...	...	...	-	-	-	-	-
Машины для послеуборочной обработки зерна	139	96	43	39	4	-	4	4	-
Сушилки для послеуборочной сушки зерна перед закладкой на хранение	34	25	9	9	-	-	-	-	-
Установки доильные	312	281	31	31	-	-	4	4	-
Очистители-охладители молока	155	127	28	28	-	-	5	5	-
Раздатчики кормов для крупного рогатого скота	116	93	23	23	-	-	...	...	-
Раздатчики кормов для свиней	...	...	-	-	-	-	-	-	-

**113. НАЛИЧИЕ СЕЛЬСКОХОЗЯЙСТВЕННОЙ ТЕХНИКИ, МАШИН И ОБОРУДОВАНИЯ В ЛИЧНЫХ ПОДСОБНЫХ И ДРУГИХ ИНДИВИДУАЛЬНЫХ ХОЗЯЙСТВАХ ГРАЖДАН**

(на 1 июля 2016 года; штук)

	Личные подсобные и другие индивидуальные хозяйства граждан	в том числе хозяйства			
		личные подсобные	граждан, имеющих земельные участки для индивидуального жилищного строительства <sup>1)</sup>	граждан, имеющих земельные участки (садовые, огородные, дачные и другие), не входящих в объединения	граждан, не имеющих земли, но имеющих сельскохозяйственных животных
Тракторы	17084	16482	534	...	...
Газонокосилки	96188	67971	25885	...	...
Мотоблоки, мотокультиваторы со сменными орудиями	85179	54452	28881	1837	9
Автомобили грузовые	18511	13565	4827	119	-
Автомобили легковые	322359	210859	106093	5352	55
Мотоциклы	10932	9872	971	...	...
Установки доильные	12182	12063	97	...	...
Сепараторы для молока	38611	38042	485	79	5
Мукомольное оборудование и крупорушки	75212	73679	1418	111	4

<sup>1)</sup> Хозяйства граждан, имеющие земельные участки площадью 4 и более соток и занимающиеся сельскохозяйственным производством.

### 114. НАЛИЧИЕ СЕЛЬСКОХОЗЯЙСТВЕННОЙ ТЕХНИКИ, МАШИН И ОБОРУДОВАНИЯ ПО КАТЕГОРИЯМ ХОЗЯЙСТВ

(на 1 июля 2016 года, в среднем на 100 организаций (хозяйств) осуществляющих сельскохозяйственную деятельность; штук)

	Сельско-хозяйственные организации	в том числе					Крестьянские (фермерские) хозяйства и индивидуальные предприниматели	в том числе	
		сельскохозяйственные организации, не относящиеся к субъектам малого предпринимательства	малые предприятия	из них		подсобные сельскохозяйственные предприятия не сельскохозяйственных организаций		крестьянские (фермерские) хозяйства	индивидуальные предприниматели
				малые предприятия (без микропредприятий)	микропредприятия				
Тракторы	1806	3543	796	1126	301	398	158	164	100
Автомобили грузовые	596	1157	255	373	78	225	53	55	38
Плуги	385	712	195	252	109	115	74	77	49
Сеялки	734	1391	335	463	143	300	81	85	48
Картофелесажалки	22	45	...	14	...	...	2	2	2
Разбрасыватели органических удобрений	38	78	...	25	...	...	1	...	...
Машины для защиты растений	84	157	43	65	10	15	2	...	...
Машины для внесения минеральных удобрений и извести	56	108	...	43	...	...	1	1	1
Машины, установки, аппараты дождевальные и поливальные насосные станции	44	71	28	29	27	23	1	1	-
Косилки	214	366	132	186	51	61	59	61	44
Пресс-подборщики	201	390	97	147	22	21	18	18	12
Погрузчики сельскохозяйственные	217	357	152	235	28	8	4	...	...
Бороны всех видов, кроме дисковых	11110	22227	4882	7746	587	849	291	312	111
Бороны дисковые	729	1300	427	573	208	100	9	9	12
Машины свеклоуборочные (без ботвоуборочных)	18	35	9	13	3	-	...	...	...
Машины для послеуборочной обработки зерна	133	232	...	115	...	...	3	4	1
Сушилки для послеуборочной сушки зерна перед закладкой на хранение	42	78	...	30	...	...	1	1	-
Установки доильные	320	672	...	193	...	...	15	16	6
Очистители-охладители молока	140	278	64	102	7	-	4	4	2
Раздатчики кормов для крупного рогатого скота	101	205	44	71	4	-	1	1	1
Раздатчики кормов для свиней	17	...	...	...	-	-	...	...	-

**115. ОБЕСПЕЧЕННОСТЬ СЕЛЬСКОХОЗЯЙСТВЕННЫХ ОРГАНИЗАЦИЙ, КРЕСТЬЯНСКИХ (ФЕРМЕРСКИХ) ХОЗЯЙСТВ И ИНДИВИДУАЛЬНЫХ ПРЕДПРИНИМАТЕЛЕЙ СЕЛЬСКОХОЗЯЙСТВЕННОЙ ТЕХНИКОЙ**

(на 1 июля 2016 года)

	Сельско-хозяйственные организации	в том числе					Крестьянские (фермерские) хозяйства и индивидуальные предприниматели	в том числе	
		сельскохозяйственные организации, не относящиеся к субъектам малого предпринимательства	малые предприятия	из них		подсобные сельскохозяйственные предприятия несельскохозяйственных организаций		крестьянские (фермерские) хозяйства	индивидуальные предприниматели
				малые предприятия (без микропредприятий)	микропредприятия				
Приходилось тракторов на 1000 га пашни, шт.	4	4	4	4	3	12	8	8	11
Нагрузка пашни на один трактор, га	237,0	228,6	277,9	268,7	329,4	86,9	118,1	120,0	91,6
Приходилось комбайнов на 1000 га посевов (посадки) соответствующих культур, шт.:									
зерноуборочных	2	2	2	2	2	7	4	4	5
кукурузоуборочных	1	1	...	...	-	...	...	...	-
льноуборочные	6	-	6	...	...	-	-	-	-
картофелеуборочных	13	19	...	...	...	...	22	...	...
свеклоуборочных машин (без ботвоуборочных)	2	2	5	4	6	-	...	...	...
Приходилось посевов (посадки) соответствующих культур на один комбайн, га:									
зерноуборочный	470,7	484,0	465,9	453,1	539,6	141,5	227,9	229,5	201,2
кукурузоуборочный	1126,3	...	1204,0	1087,0	-	...	1842,0	1807,0	-
льноуборочные	181,5	-	181,5	...	...	-	-	-	-
картофелеуборочный	78,6	51,5	122,7	103,0	368,6	194,6	44,8	43,4	105,1
свеклоуборочную машину (без ботвоуборочных)	475,3	564,7	222,0	...	...	-	1424,8	...	...
Приходилось на 100 тракторов, шт.:									
плугов	21	20	24	22	36	29	47	47	49
сеялок	41	39	42	41	47	75	51	51	48
косилок	12	10	17	16	17	15	38	37	44

116. ГРУППИРОВКА СЕЛЬСКОХОЗЯЙСТВЕННЫХ ОРГАНИЗАЦИЙ ПО ОБЕСПЕЧЕННОСТИ ТРАКТОРАМИ

(на 1 июля 2016 года)

	Число сельскохозяйственных организаций			Наличие тракторов			Площадь пашни		
	всего	в процентах		всего, штук	в процентах от общего наличия	в среднем на одну организацию, штук	всего, га	наличие тракторов на 1000 га пашни, штук	нагрузка пашни на 1 трактор, га
		от общего числа организаций	от числа организаций, имеющих тракторы						
Сельскохозяйственные организации:									
имевшие тракторы, шт.									
1 - 5	148	23,1	28,7	404	3,5	2,7	106570,7	3,8	263,8
6 - 8	65	10,2	12,6	460	4,0	7,1	130845,2	3,5	284,4
9 - 15	89	13,9	17,3	1033	9,0	11,6	212429,4	4,9	205,6
16 - 20	44	6,9	8,5	798	7,0	18,1	166729,0	4,8	208,9
21 - 40	94	14,7	18,3	2758	24,2	29,3	564097,4	4,9	204,5
свыше 40	75	11,7	14,6	5962	52,2	79,5	1367522,2	4,4	229,4
всего	515	80,5	100,0	11415	100,0	22,2	2548193,9	4,5	223,2
не имевшие тракторы	125	19,5	x	x	x	x	x	x	x
Итого	640	100,0	x	11415	100,0	17,8	2719369,2	4,2	238,2

**117. ГРУППИРОВКА СЕЛЬСКОХОЗЯЙСТВЕННЫХ ОРГАНИЗАЦИЙ ПО ОБЕСПЕЧЕННОСТИ ЗЕРНОУБОРОЧНЫМИ КОМБАЙНАМИ**

(на 1 июля 2016 года)

	Число сельскохозяйственных организаций			Наличие зерноуборочных комбайнов			Площадь посевов зерновых культур		
	всего	в процентах		всего, штук	в процентах от общего наличия	в среднем на одну организацию, штук	всего, га	наличие зерноуборочных комбайнов на 1000 га посевов зерновых культур, штук	нагрузка посевов зерновых культур на один зерноуборочный комбайн, га
		от общего числа организаций	от числа организаций, имевших зерноуборочные комбайны						
Сельскохозяйственные организации:									
имевшие зерноуборочные комбайны, шт.									
1	65	10,2	15,5	65	2,4	1,0	30490,1	2,1	469,1
2	70	10,9	16,7	140	5,2	2,0	56233,5	2,5	401,7
3	51	8,0	12,2	153	5,7	3,0	63178,0	2,4	412,9
4 - 5	83	13,0	19,8	368	13,6	4,4	133536,0	2,8	362,9
6 - 8	62	9,7	14,8	422	15,6	6,8	154672,0	2,7	366,5
9 - 11	30	4,7	7,2	302	11,2	10,1	144387,0	2,1	478,1
12 - 15	19	3,0	4,5	265	9,8	13,9	134192,0	2,0	506,4
свыше 15	39	6,1	9,3	987	36,5	25,3	468378,0	2,1	474,5
всего	419	65,5	100,0	2702	100,0	6,4	1185066,6	2,3	438,6
не имевшие зерноуборочные комбайны	221	34,5	x	x	x	x	x	x	x
Итого	640	100,0	x	2702	100,0	4,2	1290139,8	2,1	477,5



**118. ГРУППИРОВКА КРЕСТЬЯНСКИХ (ФЕРМЕРСКИХ) ХОЗЯЙСТВ И ИНДИВИДУАЛЬНЫХ ПРЕДПРИНИМАТЕЛЕЙ  
ПО ОБЕСПЕЧЕННОСТИ ТРАКТОРАМИ**

(на 1 июля 2016 года)

	Число хозяйств			Наличие тракторов			Площадь пашни		
	всего	в процентах		всего, штук	в процентах от общего наличия	в среднем на одно хозяйство, штук	всего, га	наличие тракторов на 1000 га пашни, штук	нагрузка пашни на один трактор, га
		от общего числа хозяйств	от числа хозяйств, имевших тракторы						
Хозяйства:									
имевшие тракторы, шт.									
1	896	32,0	47,5	896	20,5	1,0	69419,9	12,9	77,5
2	454	16,2	24,1	908	20,7	2,0	63594,3	14,3	70,0
3 - 5	418	14,9	22,2	1529	34,9	3,7	156411,8	9,8	102,3
6 - 8	76	2,7	4,0	502	11,5	6,6	77109,9	6,5	153,6
9 - 11	24	0,9	1,3	244	5,6	10,2	40023,0	6,1	164,0
свыше 11	17	0,6	0,9	302	6,9	17,8	81178,5	3,7	268,8
всего	1885	67,4	100,0	4381	100,0	2,3	487737,5	9,0	111,3
не имевшие тракторы	913	32,6	х	х	х	х	х	х	х
Итого	2798	100,0	х	4381	100,0	1,6	519499,8	8,4	118,6

**119. ГРУППИРОВКА КРЕСТЬЯНСКИХ (ФЕРМЕРСКИХ) ХОЗЯЙСТВ И ИНДИВИДУАЛЬНЫХ ПРЕДПРИНИМАТЕЛЕЙ  
ПО ОБЕСПЕЧЕННОСТИ ЗЕРНОУБОРОЧНЫМИ КОМБАЙНАМИ**

(на 1 июля 2016 года)

	Число хозяйств			Наличие зерноуборочных комбайнов			Площадь посевов зерновых культур		
	всего	в процентах		всего, штук	в процен-тах от общего наличия	в сред-нем на одно хозяй-ство, штук	всего, га	наличие зерно-убороч-ных комбай-нов на 1000 га посевов зерно-вых культур, штук	нагрузка посевов зерно-вых культур на один зерно-убороч-ный ком-байн, га
		от общего числа хозяйств	от числа хо-зяйств, имев-ших зерно-убороч-ные ком-байны						
Хозяйства:									
имевшие зерноуборочные комбайны, шт.									
1	674	24,1	74,3	674	51,4	1,0	90914,1	7,4	134,9
2	149	5,3	16,4	298	22,7	2,0	56217,0	5,3	188,6
3	55	2,0	6,1	165	12,6	3,0	39924,5	4,1	242,0
4 - 5	19	0,7	2,1	80	6,1	4,2	24274,0	3,3	303,4
6 - 7	3	0,1	0,3	19	1,4	6,3	3690,0	5,1	194,2
свыше 7	7	0,3	0,8	76	5,8	10,9	32602,6	2,3	429,0
всего	907	32,4	100,0	1312	100,0	1,4	247622,2	5,3	188,7
не имевшие зерноуборочные комбайны	1891	67,6	x	x	x	x	x	x	x
Итого	2798	100,0	x	1312	100,0	0,5	299470,8	4,4	228,3

**120. ЧИСЛО СЕЛЬСКОХОЗЯЙСТВЕННЫХ ОРГАНИЗАЦИЙ, КРЕСТЬЯНСКИХ (ФЕРМЕРСКИХ) ХОЗЯЙСТВ И ИНДИВИДУАЛЬНЫХ ПРЕДПРИНИМАТЕЛЕЙ, ИМЕВШИХ ПРОИЗВОДСТВЕННЫЕ ПОСТРОЙКИ**

(на 1 июля 2016 года)

	Сельскохозяйственные организации <sup>1)</sup>	в том числе		Крестьянские (фермерские) хозяйства и индивидуальные предприниматели	в том числе	
		сельскохозяйственные организации, не относящиеся к субъектам малого предпринимательства	малые предприятия (без микропредприятий)		крестьянские (фермерские) хозяйства	индивидуальные предприниматели
<b>Число организаций (хозяйств), имевших:</b>						
<b>Собственные<sup>2)</sup> и арендованные склады и сооружения для хранения - всего</b>	<b>330</b>	<b>177</b>	<b>153</b>	<b>1226</b>	<b>1145</b>	<b>81</b>
зерна, включая семена технических и кормовых культур	313	171	142	1054	989	65
картофеля и овощей	60	41	19	94	89	5
плодов и ягод	...	...	-	3	3	-
сена	147	91	56	291	271	20
травяной муки	...	...	...	4	4	-
силоса	216	128	88	60	60	-
сенажа	243	139	104	83	78	5
минеральных удобрений	136	87	49	114	109	5
органических удобрений	11	8	3	11	11	-
пестицидов	73	57	16	11	...	...
<b>Холодильники</b>	<b>157</b>	<b>95</b>	<b>62</b>	<b>130</b>	<b>121</b>	<b>9</b>
<b>Арендованные склады и сооружения для хранения - всего</b>	<b>60</b>	<b>32</b>	<b>28</b>	<b>203</b>	<b>195</b>	<b>8</b>
зерна, включая семена технических и кормовых культур	53	28	25	176	171	5
картофеля и овощей	3	...	...	14	14	-
плодов и ягод	-	-	-	-	-	-
сена	20	15	5	36	...	...
травяной муки	-	-	-	-	-	-
силоса	37	25	12	6	6	-
сенажа	39	23	16	9	...	...
минеральных удобрений	17	10	7	20	20	-
органических удобрений	-	-	-	3	3	-
пестицидов	7	...	...	...	...	-
<b>Холодильники</b>	<b>17</b>	<b>13</b>	<b>4</b>	<b>6</b>	<b>...</b>	<b>...</b>
<b>Склады и сооружения, оборудованные системами автоматизированного контроля технологических процессов, для хранения - всего</b>	<b>29</b>	<b>22</b>	<b>7</b>	<b>10</b>	<b>...</b>	<b>...</b>
зерна, включая семена технических и кормовых культур	10	...	...	...	...	-
картофеля и овощей	...	...	-	...	...	...
плодов и ягод	-	-	-	-	-	-
сена	4	...	...	-	-	-
травяной муки	-	-	-	-	-	-
силоса	5	...	...	-	-	-
сенажа	5	...	...	-	-	-
минеральных удобрений	4	...	...	...	...	-
органических удобрений	...	...	-	-	-	-
пестицидов	...	...	-	-	-	-

	Сельскохозяйственные организации <sup>1)</sup>	в том числе		Крестьянские (фермерские) хозяйства и индивидуальные предприниматели	в том числе	
		сельскохозяйственные организации, не относящиеся к субъектам малого предпринимательства	малые предприятия (без микропредприятий)		крестьянские (фермерские) хозяйства	индивидуальные предприниматели
<b>Холодильники</b>	<b>24</b>	<b>19</b>	<b>5</b>	<b>7</b>	<b>7</b>	<b>-</b>
<b>в процентах от числа организаций (хозяйств), имевших в наличии склады и сооружения</b>	<b>8,8</b>	<b>12,4</b>	<b>4,6</b>	<b>0,8</b>	<b>...</b>	<b>...</b>
зерна, включая семена технических и кормовых культур	3,2	...	...	...	...	-
картофеля и овощей	...	...	-	...	...	...
плодов и ягод	-	-	-	-	-	-
сена	2,7	...	...	-	-	-
травяной муки	-	-	-	-	-	-
силоса	2,3	...	...	-	-	-
сенажа	2,1	...	...	-	-	-
минеральных удобрений	2,9	...	...	...	...	-
органических удобрений	...	...	-	-	-	-
пестицидов	...	...	-	-	-	-
<b>Холодильники</b>	<b>15,3</b>	<b>20,0</b>	<b>8,1</b>	<b>5,4</b>	<b>5,8</b>	<b>-</b>

<sup>1)</sup> Без учета микропредприятий и подсобных сельскохозяйственных предприятий несельскохозяйственных организаций

<sup>2)</sup> За исключением сданных в аренду или переданных в пользование

**121. НАЛИЧИЕ ПРОИЗВОДСТВЕННЫХ ПОСТРОЕК В СЕЛЬСКОХОЗЯЙСТВЕННЫХ ОРГАНИЗАЦИЯХ,  
КРЕСТЬЯНСКИХ (ФЕРМЕРСКИХ) ХОЗЯЙСТВАХ И У ИНДИВИДУАЛЬНЫХ ПРЕДПРИНИМАТЕЛЕЙ**

(на 1 июля 2016 года)

	Сельскохозяйственные организации <sup>1)</sup>	в том числе		Крестьянские (фермерские) хозяйства и индивидуальные предприниматели	в том числе	
		сельскохозяйственные организации, не относящиеся к субъектам малого предпринимательства	малые предприятия (без микропредприятий)		крестьянские (фермерские) хозяйства	индивидуальные предприниматели
<b>Емкости собственных<sup>2)</sup> и арендованных складов и сооружений для хранения, т:</b>						
зерна, включая семена технических и кормовых культур	2446351	1945023	501328	901021	873634	27387
картофеля и овощей	155383	82470	72913	54601	50789	3812
плодов и ягод	...	...	-	2052	2052	-
сена	227449	184208	43241	186204	182336	3868
травяной муки	...	...	...	863	863	-
силоса, куб. м	2687358	2233039	454319	114467	114467	-
сенажа, куб. м	3052141	2450546	601595	163491	156261	7230
минеральных удобрений	165104	141131	23973	24409	23579	830
органических удобрений	99300	91010	8290	6489	6489	-
пестицидов	9092	7588	1504	387	...	...
<b>Холодильники, т</b>	<b>44590</b>	<b>17221</b>	<b>27369</b>	<b>30026</b>	<b>30001</b>	<b>25</b>
<b>Емкости арендованных складов и сооружений для хранения, т:</b>						
зерна, включая семена технических и кормовых культур	321580	262911	58669	120794	119644	1150
картофеля и овощей	20663	...	...	5906	5906	-
плодов и ягод	-	-	-	-	-	-
сена	46100	40440	5660	15259	...	...
травяной муки	-	-	-	-	-	-
силоса, куб. м	374772	323461	51311	11150	11150	-
сенажа, куб. м	280124	242144	37980	19828	...	...
минеральных удобрений	20720	18200	2520	5735	5735	-
органических удобрений	-	-	-	3040	3040	-
пестицидов	1266	...	...	...	...	-
<b>Холодильники, т</b>	<b>1256</b>	<b>1164</b>	<b>92</b>	<b>12</b>	...	...
<b>Емкости складов и сооружений, оборудованные системами автоматизированного контроля технологических процессов, т</b>						
зерна, включая семена технических и кормовых культур	186968	...	...	...	...	-
картофеля и овощей	...	...	-	...	...	...
плодов и ягод	-	-	-	-	-	-
сена	11490	...	...	-	-	-
травяной муки	-	-	-	-	-	-
силоса, куб. м	67341	...	...	-	-	-

	Сельскохозяйственные организации <sup>1)</sup>	в том числе		Крестьянские (фермерские) хозяйства и индивидуальные предприниматели	в том числе	
		сельскохозяйственные организации, не относящиеся к субъектам малого предпринимательства	малые предприятия (без микропредприятий)		крестьянские (фермерские) хозяйства	индивидуальные предприниматели
сенажа, куб. м	94848	...	...	-	-	-
минеральных удобрений	9204	...	...	...	...	-
органических удобрений	...	...	-	-	-	-
пестицидов	...	...	-	-	-	-
<b>Холодильники, т</b>	<b>29825</b>	<b>11691</b>	<b>18134</b>	<b>2530</b>	<b>2530</b>	-
<b>В процентах от емкости собственных и арендованных складов и сооружений</b>						
зерна, включая семена технических и кормовых культур	7,6	...	...	...	...	-
картофеля и овощей	...	...	-	...	...	...
плодов и ягод	-	-	-	-	-	-
сена	5,1	...	...	-	-	-
травяной муки	-	-	-	-	-	-
силоса, куб. м	2,5	...	...	-	-	-
сенажа, куб. м	3,1	...	...	-	-	-
минеральных удобрений	5,6	...	...	...	...	-
органических удобрений	...	...	-	-	-	-
пестицидов	...	...	-	-	-	-
<b>Холодильники</b>	<b>66,9</b>	<b>67,9</b>	<b>66,3</b>	<b>8,4</b>	<b>8,4</b>	-

<sup>1)</sup> Без учета микропредприятий и подсобных сельскохозяйственных предприятий несельскохозяйственных организаций

<sup>2)</sup> За исключением сданных в аренду или переданных в пользование

**122. ЧИСЛО СЕЛЬСКОХОЗЯЙСТВЕННЫХ ОРГАНИЗАЦИЙ, КРЕСТЬЯНСКИХ (ФЕРМЕРСКИХ) ХОЗЯЙСТВ И ИНДИВИДУАЛЬНЫХ ПРЕДПРИНИМАТЕЛЕЙ, ИМЕВШИХ ТЕПЛИЦЫ И ПАРНИКИ**

(на 1 июля 2016 года)

	Сельско-хозяйственные организации	в том числе					Крестьянские (фермерские) хозяйства и индивидуальные предприниматели	в том числе	
		сельскохозяйственные организации, не относящиеся к субъектам малого предпринимательства	малые предприятия	из них		подсобные сельскохозяйственные предприятия не сельскохозяйственных организаций		крестьянские (фермерские) хозяйства	индивидуальные предприниматели
				малые предприятия (без микропредприятий)	микропредприятия				
<b>Число организаций (хозяйств), имевших:</b>									
<b>Собственные<sup>1)</sup> и арендованные теплицы и парники</b>	<b>24</b>	<b>8</b>	<b>10</b>	<b>4</b>	<b>6</b>	<b>6</b>	<b>58</b>	<b>49</b>	<b>9</b>
в том числе:									
зимние	14	...	7	...	...	...	25	19	6
весенние	9	4	...	...	-	...	31	28	3
парники	...	-	...	-	...	...	3	3	-
из них теплицы гидропонные	...	...	-	-	-	-	3	3	-
<b>Арендованные теплицы и парники</b>	<b>4</b>	...	...	-	...	-	<b>13</b>	...	...
в том числе:									
зимние	4	...	...	-	...	-	7	...	...
весенние	...	...	-	-	-	-	5	5	-
парники	-	-	-	-	-	-	...	...	-
из них теплицы гидропонные	-	-	-	-	-	-	...	...	-
<b>Теплицы и парники, оборудованные системами автоматизированного контроля технологических процессов</b>	<b>5</b>	...	...	...	...	-	<b>9</b>	...	...
в том числе:									
зимние	4	...	...	...	...	-	6	...	...
весенние	...	...	-	-	-	-	4	4	-
парники	-	-	-	-	-	-	-	-	-
из них теплицы гидропонные	...	...	-	-	-	-	...	...	-
<b>в процентах от числа организаций (хозяйств), имевших в наличии теплицы и парники</b>	<b>20,8</b>	...	...	...	...	-	<b>15,5</b>	...	...
в том числе:									
зимние	28,6	...	...	...	...	-	24,0	...	...
весенние	...	...	-	-	-	-	12,9	14,3	-
парники	-	-	-	-	-	-	-	-	-
из них теплицы гидропонные	...	...	-	-	-	-	...	...	-

<sup>1)</sup> За исключением сданных в аренду или переданных в пользование

**123. ПЛОЩАДЬ ТЕПЛИЦ И ПАРНИКОВ В СЕЛЬСКОХОЗЯЙСТВЕННЫХ ОРГАНИЗАЦИЯХ, КРЕСТЬЯНСКИХ (ФЕРМЕРСКИХ) ХОЗЯЙСТВАХ И У ИНДИВИДУАЛЬНЫХ ПРЕДПРИНИМАТЕЛЕЙ**

(на 1 июля 2016 года; квадратных метров)

	Сельско-хозяйственные организации	в том числе					Крестьянские (фермерские) хозяйства и индивидуальные предприниматели	в том числе	
		сельскохозяйственные организации, не относящиеся к субъектам малого предпринимательства	малые предприятия	из них		подсобные сельскохозяйственные предприятия несельскохозяйственных организаций		крестьянские (фермерские) хозяйства	индивидуальные предприниматели
				малые предприятия (без микропредприятий)	микропредприятия				
<b>Общая площадь собственных<sup>1)</sup> и арендованных теплиц и парников</b>	<b>626577</b>	<b>466392</b>	<b>151392</b>	<b>64732</b>	<b>86660</b>	<b>8793</b>	<b>552311</b>	<b>482014</b>	<b>70297</b>
в том числе:									
зимних	521077	430932	...	...	...	...	391335	321526	69809
весенних парников	80400	35460	...	...	-	...	158876	158388	488
из общей площади теплиц - гидропонных	...	-	...	-	...	...	2100	2100	-
<b>Общая площадь арендованных теплиц и парников</b>	<b>28792</b>	...	...	-	...	-	<b>130700</b>	...	...
в том числе:									
зимних	...	...	...	-	...	-	82700	...	...
весенних парников	...	...	-	-	-	-	47000	47000	-
из общей площади теплиц - гидропонных	-	-	-	-	-	-	...	...	-
<b>Общая площадь теплиц и парников, оборудованных системами автоматизированного контроля технологических процессов</b>	<b>462360</b>	...	...	...	...	-	<b>338309</b>	...	...
в том числе:									
зимних	444860	...	...	...	...	-	261309	...	...
весенних парников	...	...	-	-	-	-	...	...	-
из общей площади теплиц - гидропонных	-	-	-	-	-	-	-	-	-
<b>в процентах от площадей собственных и арендованных теплиц и парников</b>	<b>73,8</b>	...	...	...	...	-	<b>61,3</b>	...	...
в том числе:									
зимних	85,4	...	...	...	...	-	66,8	...	...
весенних парников	...	...	-	-	-	-	48,5	48,6	-
из общей площади теплиц - гидропонных	-	-	-	-	-	-	-	-	-
из общей площади теплиц - гидропонных	...	...	-	-	-	-	...	...	-

<sup>1)</sup> За исключением сданных в аренду или переданных в пользование



**124. ЧИСЛО ЛИЧНЫХ ПОДСОБНЫХ И ДРУГИХ ИНДИВИДУАЛЬНЫХ ХОЗЯЙСТВ ГРАЖДАН, ИМЕВШИХ ТЕПЛИЦЫ И ПАРНИКИ И ИХ ОБЩАЯ ПЛОЩАДЬ**

(на 1 июля 2016 года)

	Личные подсобные и другие индивидуальные хозяйства граждан	в том числе хозяйства		
		личные подсобные	граждан, имеющих земельные участки для индивидуального жилищного строительства	граждан, имеющих земельные участки (садовые, огородные, дачные и другие), не входящих в объединения
<b>Число хозяйств, имевших в наличии теплицы и парники- всего</b>	<b>117736</b>	<b>70498</b>	<b>45034</b>	<b>2204</b>
в том числе:				
зимние	998	750	233	15
весенние парники	94348	55422	36957	1969
парники	26962	15710	10956	296
<b>Общая площадь теплиц и парников, кв. м.</b>	<b>3083858</b>	<b>1901616</b>	<b>1123805</b>	<b>58437</b>
в том числе:				
зимних	97128	83912	12575	641
весенних парников	2302655	1400521	849299	52835
парников	684075	417183	261931	4961

**125. ЧИСЛО СЕЛЬСКОХОЗЯЙСТВЕННЫХ ОРГАНИЗАЦИЙ, КРЕСТЬЯНСКИХ (ФЕРМЕРСКИХ) ХОЗЯЙСТВ И ИНДИВИДУАЛЬНЫХ ПРЕДПРИНИМАТЕЛЕЙ, ОБЕСПЕЧЕННЫХ ОБЪЕКТАМИ ИНФРАСТРУКТУРЫ**

(на 1 июля 2016 года)

	Сельско-хозяйственные организации	в том числе				Крестьянские (фермерские) хозяйства и индивидуальные предприниматели	в том числе	
		сельскохозяйственные организации, не относящиеся к субъектам малого предпринимательства	малые предприятия	из них			крестьянские (фермерские) хозяйства	индивидуальные предприниматели
				малые предприятия (без микропредприятий)	микропредприятия			
<b>Число организаций (хозяйств), имевших:</b>								
Связь по автомобильным дорогам с твердым покрытием с районным центром или с сетью магистральных путей сообщения (автодорогой общего пользования, железнодорожной станцией, пристанью)	563	237	326	202	124	2663	2395	268
Внутрихозяйственные дороги с твердым покрытием	342	158	184	121	63	х	х	х
Подключение к сетям электроснабжения	528	228	300	194	106	2435	2196	239
Подключение к сетям теплоснабжения	48	25	23	19	4	117	101	16
Подключение к сетям водоснабжения	371	160	211	156	55	1458	1292	166
Подключение к сетям газоснабжения	271	145	126	92	34	600	526	74
Автономные источники электроснабжения	52	34	18	10	8	82	73	9
Автономные источники теплоснабжения (собственная котельная)	127	70	57	40	17	316	271	45
Автономные источники водоснабжения (собственный водозабор, колодец, скважина)	197	106	91	63	28	810	758	52
Оборудованная топливозаправочная станция	155	94	61	52	9	36	...	...
Пункт заправки сжиженным газом	3	...	...	...	...	х	х	х
Телефонная связь	523	226	297	192	105	2155	1943	212
Внутрипроизводственная фиксированная телефонная связь	84	50	34	26	8	х	х	х
Подключение к сети Интернет	436	203	233	165	68	1191	1087	104
<b>В процентах от общего числа организаций (хозяйств) соответствующей категории</b>								
Связь по автомобильным дорогам с твердым покрытием с районным центром или с сетью магистральных путей сообщения (автодорогой общего пользования, железнодорожной станцией, пристанью)	85,7	87,5	84,5	95,3	71,3	80,1	80,4	77,0
Внутрихозяйственные дороги с твердым покрытием	52,1	58,3	47,7	57,1	36,2	х	х	х
Подключение к сетям электроснабжения	80,4	84,1	77,7	91,5	60,9	73,2	73,7	68,7
Подключение к сетям теплоснабжения	7,3	9,2	6,0	9,0	2,3	3,5	3,4	4,6
Подключение к сетям водоснабжения	56,5	59,0	54,7	73,6	31,6	43,8	43,4	47,7
Подключение к сетям газоснабжения	41,2	53,5	32,6	43,4	19,5	18,0	17,7	21,3
Автономные источники электроснабжения	7,9	12,5	4,7	4,7	4,6	2,5	2,5	2,6
Автономные источники теплоснабжения (собственная котельная)	19,3	25,8	14,8	18,9	9,8	9,5	9,1	12,9
Автономные источники водоснабжения (собственный водозабор, колодец, скважина)	30,0	39,1	23,6	29,7	16,1	24,4	25,5	14,9

	Сельско-хозяйственные организации	в том числе				Крестьянские (фермерские) хозяйства и индивидуальные предприниматели	в том числе	
		сельскохозяйственные организации, не относящиеся к субъектам малого предпринимательства	малые предприятия	из них			крестьянские (фермерские) хозяйства	индивидуальные предприниматели
				малые предприятия (без микропредприятий)	микропредприятия			
Оборудованная топливозаправочная станция	23,6	34,7	15,8	24,5	5,2	1,1	...	...
Пункт заправки сжиженным газом	0,5	...	...	...	...	x	x	x
Телефонная связь	79,6	83,4	76,9	90,6	60,3	64,8	65,2	60,9
Внутрипроизводственная фиксированная телефонная связь	12,8	18,5	8,8	12,3	4,6	x	x	x
Подключение к сети Интернет	66,4	74,9	60,4	77,8	39,1	35,8	36,5	29,9
<b>В процентах от общего числа организаций (хозяйств) соответствующей категории, осуществивших сельскохозяйственную деятельность в I полугодии 2016 года</b>								
Связь по автомобильным дорогам с твердым покрытием с районным центром или с сетью магистральных путей сообщения (автодорогой общего пользования, железнодорожной станцией, пристанью)	97,2	97,1	97,3	100,5	92,5	95,2	95,4	93,4
Внутрихозяйственные дороги с твердым покрытием	59,1	64,8	54,9	60,2	47,0	x	x	x
Подключение к сетям электроснабжения	91,2	93,4	89,6	96,5	79,1	87,0	87,5	83,3
Подключение к сетям теплоснабжения	8,3	10,2	6,9	9,5	3,0	4,2	4,0	5,6
Подключение к сетям водоснабжения	64,1	65,6	63,0	77,6	41,0	52,1	51,5	57,8
Подключение к сетям газоснабжения	46,8	59,4	37,6	45,8	25,4	21,4	20,9	25,8
Автономные источники электроснабжения	9,0	13,9	5,4	5,0	6,0	2,9	2,9	3,1
Автономные источники теплоснабжения (собственная котельная)	21,9	28,7	17,0	19,9	12,7	11,3	10,8	15,7
Автономные источники водоснабжения (собственный водозабор, колодец, скважина)	34,0	43,4	27,2	31,3	20,9	28,9	30,2	18,1
Оборудованная топливозаправочная станция	26,8	38,5	18,2	25,9	6,7	1,3	...	...
Пункт заправки сжиженным газом	0,5	...	...	...	...	x	x	x
Телефонная связь	90,3	92,6	88,7	95,5	78,4	77,0	77,4	73,9
Внутрипроизводственная фиксированная телефонная связь	14,5	20,5	10,1	12,9	6,0	x	x	x
Подключение к сети Интернет	75,3	83,2	69,6	82,1	50,7	42,6	43,3	36,2

**126. ЧИСЛО ХОЗЯЙСТВ НАСЕЛЕНИЯ, ОБЕСПЕЧЕННЫХ ОБЪЕКТАМИ ИНФРАСТРУКТУРЫ**

(на 1 июля 2016 года)

	Личные подсобные и другие индивидуальные хозяйства граждан	в том числе хозяйства				Некоммерческие объединения граждан	в том числе			
		личные подсобные	граждан, имеющих земельные участки для индивидуального жилищного строительства <sup>1)</sup>	граждан, имеющих земельные участки (садовые, огородные, дачные и другие), не входящих в объединение	граждан, не имеющих земель, но имеющих сельскохозяйственных животных		садоводческие	огороднические	дачные	
<b>Число хозяйств, имевших:</b>										
Связь по автомобильным дорогам с твердым покрытием с районным центром или с сетью магистральных путей сообщения (автодорогой общего пользования, железнодорожной станцией, пристанью)	532653	383199	139095	10260	99	1185	1131	9	45	
Подключение к сетям электроснабжения	523829	375960	138603	9172	94	909	868	-	41	
Подключение к сетям теплоснабжения	10622	6737	3781	101	3	x	x	x	x	
Подключение к сетям водоснабжения	422678	291544	124326	6717	91	274	263	-	11	
Подключение к сетям газоснабжения	487371	348819	131607	6855	90	50	39	-	11	
Отопление печное	25922	22014	...	...	...	x	x	x	x	
Автономные источники теплоснабжения (собственная котельная)	453267	325819	121473	5886	89	24	20	-	4	
Автономные источники водоснабжения (собственный водозабор, колодец, скважина)	102449	86333	...	...	...	794	764	-	30	
Телефонная (фиксированная) связь <sup>2)</sup>	165671	122510	42703	441	17	961	930	-	31	
Мобильная (сотовая) связь	484391	338115	137439	8741	96	x	x	x	x	
Подключение к сети Интернет	187036	119178	66935	895	28	x	x	x	x	
Охрана	x	x	x	x	-	650	633	-	17	
<b>В процентах от общего числа хозяйств соответствующей категории</b>										
Связь по автомобильным дорогам с твердым покрытием с районным центром или с сетью магистральных путей сообщения (автодорогой общего пользования, железнодорожной станцией, пристанью)	93,4	94,0	92,0	86,8	97,1	85,7	85,7	90,0	84,9	

	Личные подсобные и другие индивидуальные хозяйства граждан	в том числе хозяйства				Некоммерческие объединения граждан	в том числе		
		личные подсобные	граждан, имеющих земельные участки для индивидуального жилищного строительства <sup>1)</sup>	граждан, имеющих земельные участки (садовые, огородные, дачные и другие), не входящих в объединение	граждан, имеющих земельные участки сельскохозяйственных животных		садовые	огороднические	дачные
Подключение к сетям электроснабжения	91,8	92,3	91,7	77,6	92,2	65,8	65,8	-	77,4
Подключение к сетям теплоснабжения	1,9	1,7	2,5	0,9	2,9	x	x	x	x
Подключение к сетям водоснабжения	74,1	71,5	82,3	56,8	89,2	19,8	19,9	-	20,8
Подключение к сетям газоснабжения	85,4	85,6	87,1	58,0	88,2	3,6	3,0	-	20,8
Отопление печное	4,5	5,4	...	9,7	...	x	x	x	x
Автономные источники теплоснабжения (собственная котельная)	79,4	80,0	80,4	49,8	87,3	1,7	1,5	-	7,5
Автономные источники водоснабжения (собственный водозабор, колодец, скважина)	18,0	21,2	...	17,4	...	57,5	57,9	-	56,6
Телефонная (фиксированная) связь <sup>2)</sup>	29,0	30,1	28,3	3,7	16,7	69,5	70,5	-	58,5
Мобильная (сотовая) связь	84,9	83,0	90,9	74,0	94,1	x	x	x	x
Подключение к сети Интернет	32,8	29,2	44,3	7,6	27,5	x	x	x	x
Охрана	x	x	x	x	-	47,0	48,0	-	32,1
<b>В процентах от общего числа хозяйств соответствующей категории, осуществлявших сельскохозяйственную деятельность в I полугодии 2016 года</b>									
Связь по автомобильным дорогам с твердым покрытием с районным центром или с сетью магистральных путей сообщения (автодорогой общего пользования, железнодорожной станцией, пристанью)	98,7	99,2	97,1	100,8	97,1	95,6	95,0	150,0	102,3
Подключение к сетям электроснабжения	97,0	97,3	96,7	90,1	92,2	73,3	72,9	-	93,2
Подключение к сетям теплоснабжения	2,0	1,7	2,6	1,0	2,9	x	x	x	x
Подключение к сетям водоснабжения	78,3	75,5	86,8	66,0	89,2	22,1	22,1	-	25,0
Подключение к сетям газоснабжения	90,3	90,3	91,9	67,4	88,2	4,0	3,3	-	25,0
Отопление печное	4,8	5,7	...	11,3	...	x	x	x	x

	Личные подсобные и другие индивидуальные хозяйства граждан	в том числе хозяйства				Некоммерческие объединения граждан	в том числе		
		личные подсобные	граждан, имеющих земельные участки для индивидуального жилищного строительства <sup>1)</sup>	граждан, имеющих земельные участки (садовые, огородные, дачные и другие), не входящих в объединение	граждан, имеющих земельные участки сельскохозяйственных животных		садоводческие	огороднические	дачные
Автономные источники теплоснабжения (собственная котельная)	84,0	84,3	84,8	57,8	87,3	1,9	1,7	-	9,1
Автономные источники водоснабжения (собственный водозабор, колодец, скважина)	19,0	22,3	...	20,2	...	64,0	64,2	-	68,2
Телефонная (фиксированная) связь <sup>2)</sup>	30,7	31,7	29,8	4,3	16,7	77,5	78,2	-	70,5
Мобильная (сотовая) связь	89,7	87,5	95,9	85,9	94,1	x	x	x	x
Подключение к сети Интернет	34,6	30,9	46,7	8,8	27,5	x	x	x	x
Охрана	x	x	x	x	-	52,4	53,2	-	38,6

<sup>1)</sup> Хозяйства граждан, имеющие земельные участки площадью 4 и более соток и занимающиеся сельскохозяйственным производством.

<sup>2)</sup> По некоммерческим объединениям граждан с учетом мобильной (сотовой) связи

**127. ЧИСЛО СЕЛЬСКОХОЗЯЙСТВЕННЫХ ОРГАНИЗАЦИЙ, КРЕСТЬЯНСКИХ (ФЕРМЕРСКИХ) ХОЗЯЙСТВ И ИНДИВИДУАЛЬНЫХ ПРЕДПРИНИМАТЕЛЕЙ, ПРИМЕНЯВШИХ ИННОВАЦИОННЫЕ ТЕХНОЛОГИИ**

(на 1 июля 2016 года)

	Сельскохозяйственные организации	в том числе				Крестьянские (фермерские) хозяйства и индивидуальные предприниматели	в том числе	
		сельскохозяйственные организации, не относящиеся к субъектам малого предпринимательства	малые предприятия	из них			крестьянские (фермерские) хозяйства	индивидуальные предприниматели
				малые предприятия (без микропредприятий)	микропредприятия			
<b>Число организаций (хозяйств), применявших инновационные технологии:</b>								
Капельная система орошения	10	4	6	...	...	47	42	5
Биологические методы защиты растений от вредителей и болезней	138	71	67	47	20	187	174	13
Система индивидуального кормления скота	89	59	30	26	4	149	135	14
Метод бесклеточного содержания птицы	12	6	6	...	...	76	68	8
Очистные сооружения на животноводческих фермах	57	37	20	16	4	43	...	...
Система водоотведения и очистки производственных стоков	42	30	12	...	...	62	58	4
Возобновляемые источники энергоснабжения:	-	-	-	-	-	...	...	-
биоэнергетические установки	-	-	-	-	-	-	-	-
ветряные энергоустановки	-	-	-	-	-	...	...	-
солнечные батареи	-	-	-	-	-	-	-	-
Система точного вождения и дистанционного контроля качества выполнения технологических процессов, как переносных, так и стационарных, вмонтированных в отдельные виды техники	45	33	12	9	3	...	...	-
<b>В процентах от общего числа организаций (хозяйств) соответствующей категории</b>								
Капельная система орошения	1,5	1,5	1,6	...	...	1,4	1,4	1,4
Биологические методы защиты растений от вредителей и болезней	21,0	26,2	17,4	22,2	11,5	5,6	5,8	3,7
Система индивидуального кормления скота	13,5	21,8	7,8	12,3	2,3	4,5	4,5	4,0
Метод бесклеточного содержания птицы	1,8	2,2	1,6	...	...	2,3	2,3	2,3
Очистные сооружения на животноводческих фермах	8,7	13,7	5,2	7,5	2,3	1,3	...	...
Система водоотведения и очистки производственных стоков	6,4	11,1	3,1	...	...	1,9	1,9	1,1
Возобновляемые источники энергоснабжения:	-	-	-	-	-	...	...	-
биоэнергетические установки	-	-	-	-	-	-	-	-
ветряные энергоустановки	-	-	-	-	-	...	...	-
солнечные батареи	-	-	-	-	-	-	-	-

	Сельскохозяйственные организации	в том числе				Крестьянские (фермерские) хозяйства и индивидуальные предприниматели	в том числе	
		сельскохозяйственные организации, не относящиеся к субъектам малого предпринимательства	малые предприятия	из них			крестьянские (фермерские) хозяйства	индивидуальные предприниматели
				малые предприятия (без микропредприятий)	микропредприятия			
Система точного вождения и дистанционного контроля качества выполнения технологических процессов, как переносных, так и стационарных, вмонтированных в отдельные виды техники	6,8	12,2	3,1	4,2	1,7	...	...	-
<b>В процентах от числа организаций (хозяйств) соответствующей категории, осуществлявших сельскохозяйственную деятельность в I полугодии 2016 года</b>								
Капельная система орошения	1,7	1,6	1,8	...	...	1,7	1,7	1,7
Биологические методы защиты растений от вредителей и болезней	23,8	29,1	20,0	23,4	14,9	6,7	6,9	4,5
Система индивидуального кормления скота	15,4	24,2	9,0	12,9	3,0	5,3	5,4	4,9
Метод бесклеточного содержания птицы	2,1	2,5	1,8	...	...	2,7	2,7	2,8
Очистные сооружения на животноводческих фермах	9,8	15,2	6,0	8,0	3,0	1,5	...	...
Система водоотведения и очистки производственных стоков	7,3	12,3	3,6	...	...	2,2	2,3	1,4
Возобновляемые источники энергоснабжения:	-	-	-	-	-	...	...	-
биоэнергетические установки	-	-	-	-	-	-	-	-
ветряные энергоустановки	-	-	-	-	-	...	...	-
солнечные батареи	-	-	-	-	-	-	-	-
Система точного вождения и дистанционного контроля качества выполнения технологических процессов, как переносных, так и стационарных, вмонтированных в отдельные виды техники	7,8	13,5	3,6	4,5	2,2	...	...	-



**128. ЧИСЛО СЕЛЬСКОХОЗЯЙСТВЕННЫХ ОРГАНИЗАЦИЙ, КРЕСТЬЯНСКИХ (ФЕРМЕРСКИХ) ХОЗЯЙСТВ И ИНДИВИДУАЛЬНЫХ ПРЕДПРИНИМАТЕЛЕЙ, ИМЕВШИХ ПЕРЕРАБАТЫВАЮЩИЕ МОЩНОСТИ**

(на 1 июля 2016 года)

	Сельско-хозяйственные организации (без микро-предприятий)	в том числе		Крестьянские (фермерские) хозяйства и индивидуальные предприниматели	в том числе			индивидуальные предприниматели
		сельскохозяйственные организации, не относящиеся к субъектам малого предпринимательства	малые предприятия (без микро-предприятий)		крестьянские (фермерские) хозяйства	юридические лица	главы крестьянских (фермерских) хозяйств	
<b>Число организаций (хозяйств), имевших мощности по производству:</b>	<b>169</b>	<b>101</b>	<b>68</b>	<b>489</b>	<b>458</b>	<b>6</b>	<b>452</b>	<b>31</b>
муки	113	67	46	222	211	4	207	11
крупы	16	11	5	51	47	...	...	4
комбикормов	55	35	20	231	213	...	...	18
мясопродуктов	10	...	...	4	4	-	4	-
молокопродуктов	4	...	...	19	19	...	...	-
масла растительного	3	...	...	-	-	-	-	-
консервов овощных	-	-	-	...	...	-	...	-
консервов плодовых и ягодных	-	-	-	-	-	-	-	-
других пищевых продуктов	-	-	-	5	...	-	...	...
<b>В процентах от общего числа организаций (хозяйств) соответствующей категории, имевших мощности по производству:</b>								
муки	66,9	66,3	67,6	45,4	46,1	66,7	45,8	35,5
крупы	9,5	10,9	7,4	10,4	10,3	...	...	12,9
комбикормов	32,5	34,7	29,4	47,2	46,5	...	...	58,1
мясопродуктов	5,9	...	...	0,8	0,9	-	0,9	-
молокопродуктов	2,4	...	...	3,9	4,1	...	...	-
масла растительного	1,8	...	...	-	-	-	-	-
консервов овощных	-	-	-	...	...	-	...	-
консервов плодовых и ягодных	-	-	-	-	-	-	-	-
других пищевых продуктов	-	-	-	1,0	...	-	...	...
<b>В процентах от числа организаций (хозяйств) соответствующей категории, осуществлявших сельскохозяйственную деятельность в I полугодии 2016 года</b>	<b>38,0</b>	<b>41,4</b>	<b>33,8</b>	<b>17,5</b>	<b>18,2</b>	<b>12,2</b>	<b>18,4</b>	<b>10,8</b>
муки	25,4	27,5	22,9	7,9	8,4	8,2	8,4	3,8
крупы	3,6	4,5	2,5	1,8	1,9	...	...	1,4
комбикормов	12,4	14,3	10,0	8,3	8,5	...	...	6,3
мясопродуктов	2,2	...	...	0,1	0,2	-	0,2	-
молокопродуктов	0,9	...	...	0,7	0,8	...	...	-
масла растительного	0,7	...	...	-	-	-	-	-
консервов овощных	-	-	-	...	...	-	...	-
консервов плодовых и ягодных	-	-	-	-	-	-	-	-
других пищевых продуктов	-	-	-	0,2	...	-	...	...





## **Условия ведения хозяйственной деятельности**

**129. ЧИСЛО СЕЛЬСКОХОЗЯЙСТВЕННЫХ ОРГАНИЗАЦИЙ, ПОЛУЧАВШИХ КРЕДИТНЫЕ СРЕДСТВА И СУБСИДИИ (ДОТАЦИИ) В 2015 ГОДУ**

	Сельскохозяйственные организации <sup>1)</sup>	в том числе			
		сельскохозяйственные организации, не относящиеся к субъектам малого предпринимательства	малые предприятия	из них	
				малые предприятия (без микропредприятий)	микропредприятия
<b>Число сельскохозяйственных организаций, получавших кредитные средства:</b>	<b>183</b>	<b>91</b>	<b>92</b>	<b>73</b>	<b>19</b>
на пополнение оборотных средств	x	53	x	39	x
на приобретение земельных участков	x	...	x	...	x
на приобретение техники, машин и оборудования	x	32	x	26	x
на приобретение сельскохозяйственных животных	x	8	x	11	x
на строительство новых производственных объектов	x	10	x	3	x
на реконструкцию, модернизацию производственных объектов	x	5	x	7	x
другие цели	x	15	x	11	x
<b>В процентах от общего числа организаций соответствующей категории, осуществлявших сельскохозяйственную деятельность в 2015 году</b>	<b>32,3</b>	<b>39,1</b>	<b>27,6</b>	<b>36,1</b>	<b>14,5</b>
на пополнение оборотных средств	x	22,7	x	19,3	x
на приобретение земельных участков	x	...	x	...	x
на приобретение техники, машин и оборудования	x	13,7	x	12,9	x
на приобретение сельскохозяйственных животных	x	3,4	x	5,4	x
на строительство новых производственных объектов	x	4,3	x	1,5	x
на реконструкцию, модернизацию производственных объектов	x	2,1	x	3,5	x
другие цели	x	6,4	x	5,4	x
<b>Число сельскохозяйственных организаций, получавших субсидии (дотации) за счет средств федерального бюджета и/или бюджета субъекта Российской Федерации</b>	<b>476</b>	<b>200</b>	<b>276</b>	<b>182</b>	<b>94</b>
<b>В процентах от общего числа организаций соответствующей категории, осуществлявших сельскохозяйственную деятельность в 2015 г.</b>	<b>84,1</b>	<b>85,8</b>	<b>82,9</b>	<b>90,1</b>	<b>71,8</b>

<sup>1)</sup> Без учета подсобных сельскохозяйственных предприятий несельскохозяйственных организаций

**130. ЧИСЛО КРЕСТЬЯНСКИХ (ФЕРМЕРСКИХ) ХОЗЯЙСТВ И ИНДИВИДУАЛЬНЫХ ПРЕДПРИНИМАТЕЛЕЙ, ПОЛУЧАВШИХ КРЕДИТНЫЕ СРЕДСТВА И СУБСИДИИ (ДОТАЦИИ) В 2015 ГОДУ**

	Крестьянские (фермерские) хозяйства и индивидуальные предприниматели	В том числе			
		крестьянские (фермерские) хозяйства	из них		индивидуальные предприниматели
			юридические лица	главы крестьянских (фермерских) хозяйств	
<b>Число хозяйств, получавших кредитные средства:</b>	<b>300</b>	<b>278</b>	<b>3</b>	<b>275</b>	<b>22</b>
на пополнение оборотных средств	73	67	...	...	6
на приобретение земельных участков	...	...	-	...	-
на приобретение техники, машин и оборудования	81	77	...	...	4
на приобретение сельскохозяйственных животных	81	76	-	76	5
на строительство новых производственных объектов	37	33	-	33	4
на реконструкцию, модернизацию производственных объектов	28	25	...	...	3
другие цели	27	...	-	...	...
<b>В процентах от общего числа хозяйств соответствующей категории, осуществлявших сельскохозяйственную деятельность в 2015 г.</b>	<b>11,0</b>	<b>11,2</b>	<b>6,0</b>	<b>11,3</b>	<b>8,4</b>
на пополнение оборотных средств	2,7	2,7	...	...	2,3
на приобретение земельных участков	...	...	-	...	-
на приобретение техники, машин и оборудования	3,0	3,1	...	...	1,5
на приобретение сельскохозяйственных животных	3,0	3,1	-	3,1	1,9
на строительство новых производственных объектов	1,4	1,3	-	1,4	1,5
на реконструкцию, модернизацию производственных объектов	1,0	1,0	...	...	1,1
другие цели	1,0	...	-	...	...
<b>Число хозяйств, получавших субсидии (дотации) за счет средств федерального бюджета и/или бюджета субъекта Российской Федерации</b>	<b>1565</b>	<b>1428</b>	<b>33</b>	<b>1395</b>	<b>137</b>
<b>В процентах от общего числа хозяйств соответствующей категории, осуществлявших сельскохозяйственную деятельность в 2015 г.</b>	<b>57,2</b>	<b>57,7</b>	<b>66,0</b>	<b>57,5</b>	<b>52,1</b>

**131. ЧИСЛО СЕЛЬСКОХОЗЯЙСТВЕННЫХ ОРГАНИЗАЦИЙ, КРЕСТЬЯНСКИХ (ФЕРМЕРСКИХ) ХОЗЯЙСТВ И ИНДИВИДУАЛЬНЫХ ПРЕДПРИНИМАТЕЛЕЙ, ЯВЛЯВШИХСЯ ЧЛЕНАМИ СЕЛЬСКОХОЗЯЙСТВЕННЫХ ПОТРЕБИТЕЛЬСКИХ КООПЕРАТИВОВ**

(на 1 июля 2016 года)

	Сельско-хозяйственные организации	в том числе				Крестьянские (фермерские) хозяйства и индивидуальные предприниматели	в том числе	
		сельскохозяйственные организации, не относящиеся к субъектам малого предпринимательства	малые предприятия	из них			крестьянские (фермерские) хозяйства	индивидуальные предприниматели
				малые предприятия (без микропредприятий)	микропредприятия			
<b>Число организаций (хозяйств), являвшихся членами сельскохозяйственных потребительских кооперативов-всего</b>	<b>8</b>	-	<b>8</b>	<b>5</b>	<b>3</b>	<b>50</b>	...	...
из них:								
перерабатывающих	...	-	...	...	...	13	...	...
сбытовых	3	-	3	...	...	11	...	...
снабженческих	3	-	3	...	...	24	...	...
обслуживающих	...	-	...	-	...	7	7	-
кредитных	-	-	-	-	-	...	...	-
страховых	-	-	-	-	-	...	...	-
других	3	-	3	3	-	...	...	-
<b>В процентах от общего числа организаций (хозяйств) соответствующей категории</b>	<b>1,2</b>	-	<b>2,1</b>	<b>2,4</b>	<b>1,7</b>	<b>1,5</b>	...	...
перерабатывающих	...	-	...	...	...	0,4	...	...
сбытовых	0,5	-	0,8	...	...	0,3	...	...
снабженческих	0,5	-	0,8	...	...	0,7	...	...
обслуживающих	...	-	...	-	...	0,2	0,2	-
кредитных	-	-	-	-	-	...	...	-
страховых	-	-	-	-	-	...	...	-
других	0,5	-	0,8	1,4	-	...	...	-
<b>В процентах от числа организаций (хозяйств) соответствующей категории, осуществлявших сельскохозяйственную</b>	<b>1,4</b>	-	<b>2,4</b>	<b>2,5</b>	<b>2,2</b>	<b>1,8</b>	...	...
перерабатывающих	...	-	...	...	...	0,5	...	...
сбытовых	0,5	-	0,9	...	...	0,4	...	...
снабженческих	0,5	-	0,9	...	...	0,9	...	...
обслуживающих	...	-	...	-	...	0,3	0,3	-
кредитных	-	-	-	-	-	...	...	-
страховых	-	-	-	-	-	...	...	-
других	0,5	-	0,9	1,5	-	...	...	-

**132. ЧИСЛО ЛИЧНЫХ ПОДСОБНЫХ И ДРУГИХ ИНДИВИДУАЛЬНЫХ ХОЗЯЙСТВ ГРАЖДАН,  
ПОЛЬЗОВАВШИХСЯ УСЛУГАМИ ОРГАНИЗАЦИЙ И ФИЗИЧЕСКИХ ЛИЦ ДЛЯ ВЕДЕНИЯ  
СЕЛЬСКОХОЗЯЙСТВЕННОЙ ДЕЯТЕЛЬНОСТИ В 2015 - 2016 Г.Г.**

(хозяйств)

	Организации (хозяйства) и физические лица, оказывавшие услуги							
	сельско- хозяйст- венные организа- ции	крестьян- ские (фермер- ские) хо- зяйства	машино- техноло- гичес- кие станции	несель- скохозяй- ственные организа- ции - юриди- ческие лица <sup>1)</sup>	потре- битель- ские коопе- ративы	коопера- тивные хозяйст- ва (кооп- хозы)	индиви- дуаль- ные предпри- нимате- ли	родствен- ники, соседи
<b>Личные подсобные и другие индивидуальные хозяйства граждан - всего</b>								
<b>Виды услуг:</b>								
подготовка почвы, посев сельскохозяйственных культур и их обработка	38986	17407	68	3799	36	72	62939	141983
обеспечение семенами и посадочным материалом для посева	1730	1702	17	1060	2064	124	45386	6818
уборка урожая сельскохозяйственных культур	1374	1760	63	108	16	44	8304	127127
заготовка растительных кормов	12078	6523	27	192	20	46	3194	14097
содержание и уход за животными, стрижка овец	143	35	5	107	17	16	245	15267
обеспечение молодняком животных, птицы	4000	4095	15	245	130	48	24139	1131
обеспечение концентрированными кормами	10549	11292	22	529	719	90	25108	735
ветеринарное обслуживание	36382	912	67	43519	81	63	2165	493
искусственное осеменение	9369	514	8	3893	8	39	1299	291
консультации агрономов, экономистов и других специалистов	924	28	...	85	11	4	52	84
закупка сельхозпродукции	15084	6668	33	190	1314	137	17160	4025
переработка продукции хозяйства	653	109	5	85	35	63	1173	5352
транспортные услуги	5208	3414	323	372	92	86	17937	62884
иные виды услуг	315	110	27	4912	34	45	3061	14278

**в том числе:**

**хозяйства граждан в сельских поселениях**

<b>Виды услуг:</b>								
подготовка почвы, посев сельскохозяйственных культур и их обработка	37907	17132	68	3736	36	72	57217	122766
обеспечение семенами и посадочным материалом для посева	1330	1536	17	1008	1728	68	31992	5221
уборка урожая сельскохозяйственных культур	1361	1724	57	92	15	37	7883	106711
заготовка растительных кормов	11611	5129	26	181	19	39	2792	13342
содержание и уход за животными, стрижка овец	121	29	5	97	17	14	222	14754
обеспечение молодняком животных, птицы	3161	3447	9	213	130	46	21831	1015
обеспечение концентрированными кормами	9643	8278	22	464	559	56	22428	574
ветеринарное обслуживание	34584	845	66	40967	75	60	1719	470
искусственное осеменение	9276	493	7	3800	8	39	1283	288
консультации агрономов, экономистов и других специалистов	890	28	...	47	5	3	31	68
закупка сельхозпродукции	14489	6301	31	181	1285	119	16480	3892
переработка продукции хозяйства	637	108	5	85	35	63	1050	3578
транспортные услуги	4995	2808	40	279	31	68	15255	57559
иные виды услуг	267	83	5	3447	3	4	1764	12201

	Организации (хозяйства) и физические лица, оказывавшие услуги							
	сельско-хозяйственные организации	крестьянские (фермерские) хозяйства	машино-технологические станции	несельскохозяйственные организации - юридические лица <sup>1)</sup>	потребительские кооперативы	кооперативные хозяйства (коопхозы)	индивидуальные предприниматели	родственники, соседи

**Хозяйства граждан в городских округах и городских поселениях**

Виды услуг:								
подготовка почвы, посев сельскохозяйственных культур и их обработка	1079	275	-	63	-	-	5722	19217
обеспечение семенами и посадочным материалом для посева	400	166	-	52	336	56	13394	1597
уборка урожая сельскохозяйственных культур	13	36	...	16	...	7	421	20416
заготовка растительных кормов	467	1394	...	11	...	7	402	755
содержание и уход за животными, стрижка овец	22	...	-	...	-	...	23	513
обеспечение молодняком животных, птицы	839	648	...	32	-	...	2308	116
обеспечение концентрированными кормами	906	3014	-	65	160	34	2680	161
ветеринарное обслуживание	1798	67	...	2552	...	3	446	23
искусственное осеменение	93	21	...	93	-	-	16	3
консультации агрономов, экономистов и других специалистов	34	-	-	38	...	...	21	16
закупка сельхозпродукции	595	367	...	9	29	18	680	133
переработка продукции хозяйства	16	...	-	-	-	-	123	1774
транспортные услуги	213	606	283	93	61	18	2682	5325
иные виды услуг	48	27	22	1465	31	41	1297	2077

<sup>1)</sup> Кроме организаций потребительской кооперации



**133. РАСПРЕДЕЛЕНИЕ ЛИЧНЫХ ПОДСОБНЫХ И ДРУГИХ ИНДИВИДУАЛЬНЫХ ХОЗЯЙСТВ ГРАЖДАН,  
ПОЛЬЗОВАВШИХСЯ УСЛУГАМИ ОРГАНИЗАЦИЙ И ФИЗИЧЕСКИХ ЛИЦ ДЛЯ ВЕДЕНИЯ  
СЕЛЬСКОХОЗЯЙСТВЕННОЙ ДЕЯТЕЛЬНОСТИ В 2015 - 2016 Г.Г., ПО ВИДАМ УСЛУГ**

( в процентах от общего числа услуг, оказанных хозяйствам )

	Организации (хозяйства) и физические лица, оказывавшие услуги							
	сельско- хозяйст- венные организа- ции	кресть- янские (фермер- ские) хозяйст- ва	машино- техноло- гические станции	несельско- хозяйст- венные организа- ции - юри- дические лица <sup>1)</sup>	потреби- тельские коопера- тивы	коопе- ратив- ные хозяй- ства (кооп- хозы)	индиви- дуаль- ные предпри- нимате- ли	родст- венники соседи

**Личные подсобные и другие индивидуальные хозяйства граждан - всего**

Подготовка почвы, посев сельскохозяйственных культур и их обработка	28,5	31,9	10,0	6,4	0,8	8,2	29,7	36,0
Обеспечение семенами и посадочным материалом для посева	1,3	3,1	2,5	1,8	45,1	14,1	21,4	1,7
Уборка урожая сельскохозяйственных культур	1,0	3,2	9,3	0,2	0,3	5,0	3,9	32,2
Заготовка растительных кормов	8,8	12,0	4,0	0,3	0,4	5,2	1,5	3,6
Содержание и уход за животными, стрижка овец	0,1	0,1	0,7	0,2	0,4	1,8	0,1	3,9
Обеспечение молодняком животных, птицы	2,9	7,5	2,2	0,4	2,8	5,5	11,4	0,3
Обеспечение концентрированными кормами	7,7	20,7	3,2	0,9	15,7	10,3	11,8	0,2
Ветеринарное обслуживание	26,6	1,7	9,8	73,6	1,8	7,2	1,0	0,1
Искусственное осеменение	6,8	0,9	1,2	6,6	0,2	4,4	0,6	0,1
Консультации агрономов, экономистов и других специалистов	0,7	0,1	...	0,1	0,2	0,5	0,0	0,0
Закупка сельхозпродукции	11,0	12,2	4,8	0,3	28,7	15,6	8,1	1,0
Переработка продукции хозяйства	0,5	0,2	0,7	0,1	0,8	7,2	0,6	1,4
Транспортные услуги	3,8	6,3	47,4	0,6	2,0	9,8	8,5	15,9
Иные виды услуг	0,2	0,2	4,0	8,3	0,7	5,1	1,4	3,6

**в том числе:**

**хозяйства граждан в сельских поселениях**

Подготовка почвы, посев сельскохозяйственных культур и их обработка	29,1	35,7	18,9	6,8	0,9	10,5	31,4	35,9
Обеспечение семенами и посадочным материалом для посева	1,0	3,2	4,7	1,8	43,8	9,9	17,6	1,5
Уборка урожая сельскохозяйственных культур	1,0	3,6	15,9	0,2	0,4	5,4	4,3	31,2
Заготовка растительных кормов	8,9	10,7	7,2	0,3	0,5	5,7	1,5	3,9
Содержание и уход за животными, стрижка овец	0,1	0,1	1,4	0,2	0,4	2,0	0,1	4,3
Обеспечение молодняком животных, птицы	2,4	7,2	2,5	0,4	3,3	6,7	12,0	0,3
Обеспечение концентрированными кормами	7,4	17,3	6,1	0,8	14,2	8,1	12,3	0,2
Ветеринарное обслуживание	26,5	1,8	18,4	75,0	1,9	8,7	0,9	0,1
Искусственное осеменение	7,1	1,0	1,9	7,0	0,2	5,7	0,7	0,1
Консультации агрономов, экономистов и других специалистов	0,7	0,1	...	0,1	0,1	0,4	0,0	0,0
Закупка сельхозпродукции	11,1	13,1	8,6	0,3	32,6	17,3	9,1	1,1
Переработка продукции хозяйства	0,5	0,2	1,4	0,2	0,9	9,2	0,6	1,0
Транспортные услуги	3,8	5,9	11,1	0,5	0,8	9,9	8,4	16,8
Иные виды услуг	0,2	0,2	1,4	6,3	0,1	0,6	1,0	3,6

	Организации (хозяйства) и физические лица, оказывавшие услуги							
	сельско-хозяйственные организации	крестьянские (фермерские) хозяйства	машино-технологические станции	несельскохозяйственные организации - юридические лица <sup>1)</sup>	потребительские кооперативы	кооперативные хозяйства (коопхозы)	индивидуальные предприниматели	родственники соседи

**хозяйства граждан в городских округах и городских поселениях**

Подготовка почвы, посев сельскохозяйственных культур и их обработка	16,5	4,1	-	1,4	-	-	18,9	36,9
Обеспечение семенами и посадочным материалом для посева	6,1	2,5	-	1,2	53,2	29,6	44,3	3,1
Уборка урожая сельскохозяйственных культур	0,2	0,5	...	0,4	...	3,7	1,4	39,2
Заготовка растительных кормов	7,2	21,0	...	0,2	...	3,7	1,3	1,4
Содержание и уход за животными, стрижка овец	0,3	...	-	...	-	...	0,1	1,0
Обеспечение молодняком животных, птицы	12,9	9,8	...	0,7	-	...	7,6	0,2
Обеспечение концентрированными кормами	13,9	45,5	-	1,4	25,4	18,0	8,9	0,3
Ветеринарное обслуживание	27,6	1,0	...	56,7	...	1,6	1,5	0,0
Искусственное осеменение	1,4	0,3	...	2,1	-	-	0,1	0,0
Консультации агрономов, экономистов и других специалистов	0,5	-	-	0,8	...	...	0,1	0,0
Закупка сельхозпродукции	9,1	5,5	...	0,2	4,6	9,5	2,3	0,3
Переработка продукции хозяйства	0,2	...	-	-	-	-	0,4	3,4
Транспортные услуги	3,3	9,1	87,9	2,1	9,7	9,5	8,9	10,2
Иные виды услуг	0,7	0,4	6,8	32,6	4,9	21,7	4,3	4,0

<sup>1)</sup> Кроме организаций потребкооперации

## Методологические пояснения

В хозяйства всех категорий включены сельскохозяйственные организации, крестьянские (фермерские) хозяйства, индивидуальные предприниматели и хозяйства населения.

К сельскохозяйственным организациям отнесены хозяйственные товарищества, общества и партнерства (в том числе публичные и непубличные акционерные общества), производственные кооперативы, родовые общины, унитарные предприятия, подсобные сельскохозяйственные предприятия несельскохозяйственных организаций.

В соответствии с официальной статистической методологией Росстата в рамках Всероссийской сельскохозяйственной переписи 2016 года к подсобным сельскохозяйственным предприятиям несельскохозяйственных организаций отнесены хозяйства, имеющие посевные площади сельскохозяйственных культур не менее 50 гектаров и(или) не менее 10 голов крупного рогатого скота, или не менее 5 голов коров, или не менее 20 голов свиней, или не менее 15 голов овец или коз, или не менее 100 голов птицы, или не менее 10 голов лошадей.

К малым сельскохозяйственным предприятиям (включая микропредприятия) отнесены юридические лица – коммерческие организации, внесенные в единый государственный реестр юридических лиц и соответствующие условиям, установленным Федеральным законом от 24 июля 2007 года № 209-ФЗ «О развитии малого и среднего предпринимательства в Российской Федерации».

**Крестьянское (фермерское) хозяйство** – объединение граждан, связанных родством и (или) свойством, имеющих в общей собственности имущество и совместно осуществляющих производственную и иную хозяйственную деятельность (производство, переработку, хранение, транспортировку и реализацию сельскохозяйственной продукции), основанную на их личном участии (статья 1 Федерального закона от 11 июня 2003 года № 74-ФЗ «О крестьянском (фермерском) хозяйстве»).

**Индивидуальный предприниматель** – гражданин (физическое лицо), занимающийся предпринимательской деятельностью без образования юридического лица с момента его государственной регистрации в соответствии со статьей 23 Гражданского кодекса Российской Федерации и заявивший в Свидетельстве о государственной регистрации виды деятельности, отнесенные согласно Общероссийскому классификатору видов экономической деятельности (ОКВЭД) к сельскому хозяйству.

К хозяйствам населения отнесены личные подсобные и другие индивидуальные хозяйства граждан, а также хозяйства граждан, имеющих земельные участки в садоводческих, огороднических и дачных некоммерческих объединениях.

**Личное подсобное хозяйство** – форма непредпринимательской деятельности по производству и переработке сельскохозяйственной продукции, осуществляемой личным трудом гражданина и членов его семьи в целях удовлетворения личных потребностей на земельном участке, предоставленном или приобретенном для ведения личного подсобного хозяйства. Землепользование хозяйств может состоять из приусадебных и полевых участков (статьи 2, 4 Федерального закона от 7 июля 2003 года № 112-ФЗ «О личном подсобном хозяйстве»).

К другим индивидуальным хозяйствам граждан отнесены:

- граждане, имеющие земельные участки для индивидуального жилищного строительства с площадью 4 и более соток и занимающиеся сельскохозяйственным производством;
- граждане, имеющие земельные участки (садовые, огородные, дачные и другие), не входящие в некоммерческие объединения граждан;
- граждане, не имеющие земли, но имеющие сельскохозяйственных животных.

**Садоводческое, огородническое, дачное некоммерческое объединение граждан** – некоммерческая организация, учрежденная гражданами на добровольных началах для содействия ее членам в решении общих социально-хозяйственных задач ведения садоводства, огородничества и дачного хозяйства (статья 1 Федерального закона от 15 апреля 1998 года № 66-ФЗ «О садоводческих, огороднических и дачных некоммерческих объединениях граждан»).

Итоги по категориям сельскохозяйственных производителей, в том числе по хозяйствам граждан в сельских поселениях, городских округах и городских поселениях сформированы в соответствии с Общероссийским классификатором территорий муниципальных образований (ОКТМО).

В соответствии с официальной статистической методологией Росстата граждане, имеющие земельный участок в садоводческих, огороднических и дачных некоммерческих объединениях, личные подсобные и другие индивидуальные хозяйства граждан в городских поселениях и городских округах обследовались с применением выборочного метода статистического наблюдения. Сводные данные по этим категориям хозяйств представлены с учетом распространения данных выборочной совокупности на всю генеральную совокупность.

**Среднегодовая численность работников** – (средняя численность работников) включает: среднегодовую численность работников списочного состава, среднегодовую численность внешних совместителей и среднегодовую численность работников, выполнявших работы по договорам гражданско-правового характера.

**Постоянные работники** – лица списочного состава, принятые на работу в соответствии с заключенным трудовым договором (контрактом) на неопределенный срок, то есть без указания времени его окончания.

**Наемные работники, занятые на постоянной основе** – работавшие по трудовому договору, заключенному на неопределенный срок в сельскохозяйственном производстве, а также на основе устной договоренности.

**Временные и/или сезонные работники** – работавшие в организации (хозяйстве) по трудовым договорам о временной работе, заключенным в срок до двух месяцев, о сезонной работе на срок до шести месяцев и по договорам гражданско-правового характера, а также на основе устной договоренности.

**В общей площади земли** организации (хозяйства) показывается общая площадь, находящаяся в пользовании организации (хозяйства) на дату проведения переписи (с учетом арендованной, но без учета сданной в аренду).

В общую земельную площадь некоммерческого объединения включены земли, предоставленные гражданам объединения, и земли объединения общего пользования.

**Освоенный земельный участок** – участок в некоммерческих объединениях граждан, на котором имеются посадки картофеля, плодово-ягодных, овощных или декоративных культур, или участок, на котором произведены культуртехнические мероприятия (корчевка леса и пней, расчистка и планировка участка, работы по окультуриванию почвы), или возведены жилые, хозяйственные постройки.

**Сельскохозяйственные угодья** – земельные угодья, систематически используемые для получения сельскохозяйственной продукции. К ним относятся пашня, залежь, многолетние насаждения, сенокосы, пастбища.

**Пашня** – сельскохозяйственное угодье, систематически обрабатываемое и используемое под посевы сельскохозяйственных культур, включая посевы многолетних трав, а также чистые пары. К пашне также относятся площади парников и теплиц. В пашню не включаются земельные участки сенокосов и пастбищ, распаханые с целью их коренного улучшения и занятые посевами предварительных культур (в течение не более двух-трех лет), а также междурядья сада, используемые под посевы.

**Сенокос** – сельскохозяйственное угодье, систематически используемое под сенокосение.

**Пастбище** – сельскохозяйственное угодье, систематически используемое для выпаса животных (и такое использование является основным), а также земельные участки, пригодные для выпаса скота, не используемые под сенокосы и не являющиеся залежью.

**Залежь** – земельный участок, который ранее использовался под пашню и более одного года не использовался под посевы сельскохозяйственных культур и не подготовлен под пар.

В площадь **фактически используемых сельскохозяйственных угодий** включаются сельскохозяйственные угодья, на которых фактически осуществлялось сельскохозяйственное производство в 2015-2016 годах.

**Мелиорированные земли** – площади сельскохозяйственных угодий, имеющие мелиоративные сети (орошаемые или осушаемые) как действующие, так и не действующие.

**Посевные площади** – часть пашни, занятая под посевы сельскохозяйственных культур.

**Посевные площади, засеянные элитными семенами.** Элитные семена (семена элиты) – семена сельскохозяйственного растения, которые получены от оригинальных семян и соответствуют требованиям нормативных документов в области семеноводства, утвержденных в порядке, установленном Правительством Российской Федерации (статья 7, глава II Федерального закона от 17 декабря 1997 г. № 149-ФЗ «О семеноводстве»).

**Многолетние насаждения** – сельскохозяйственные угодья, используемые под искусственные насаждения древесных, кустарниковых (без лесной площади) и некоторых травянистых растений, предназначенных для получения урожая плодово-ягодной, технической и лекарственной продукции.

В площадь многолетних плодовых насаждений и ягодных культур включена площадь, занятая плодовыми деревьями, кустарниками, а также ягодниками на обособленных участках.

Площадь ягодных насаждений в междурядьях садов учитывается в площади соответствующей культуры.

**Пестициды** – химические или биологические препараты, используемые для борьбы с вредителями и болезнями растений, сорными растениями, вредителями хранящейся сельскохозяйственной продукции, бытовыми вредителями и внешними паразитами животных, а также для регулирования роста растений, предуборочного удаления листьев (дефолианты), предуборочного подсушивания растений (десиканты).

**Поголовье сельскохозяйственных животных** включает поголовье всех возрастных групп соответствующего вида скота и птицы на 1 июля 2016 г., а на отдаленных и труднодоступных территориях, в которых перепись проходила с 15 сентября по 15 ноября, на 1 сентября 2016 года.

К **молочному** крупному рогатому скоту относятся животные, основным видом продукции которых является молоко.

К **мясной** крупный рогатый скот отражен по организациям (хозяйствам), специализирующимся на разведении скота мясных пород, при которых маточное поголовье предназначено для воспроизводства и выращивания телят подсосным методом до 8-месячного возраста при полном прекращении доения.

К **племенным** относятся **сельскохозяйственные животные**, имеющие документально подтвержденное происхождение, используемые для воспроизводства определенной породы и зарегистрированные в установленном порядке.

К **разбрасывателям органических удобрений** относятся машины для транспортировки и поверхностного внесения в почву органических удобрений и торфа, а также машины для самозагрузки, транспортировки, поверхностного внесения жидких органических удобрений.

К **машинам для защиты растений** относятся машины для химической защиты сельскохозяйственных культур и многолетних насаждений пестицидами, включая протравливатели и опрыскиватели, опыливатели и аэрозольные аппараты всех видов и марок.

К **машинам для внесения минеральных удобрений и извести** относятся машины и агрегаты для поверхностного внесения в почву минеральных удобрений, известковых материалов и гипса.

К **машинам, установкам, аппаратам дождевальным и поливным насосным станциям** относятся дождевальные машины и установки, используемые для полива в движении способом дождевания зерновых, технических, кормовых и овощных культур, многолетних трав, лугов, пастбищ и ягодников. Также относятся передвижные поливные агрегаты и другие шланговые установки, предназначенные для полива по бороздам пропашных сельскохозяйственных культур, а также для влагозарядковых и промывных поливов.

**Комбайны кукурузоуборочные** – самоходные и прицепные кукурузоуборочные комбайны, приставки кукурузоуборочные.

**Бороны всех видов, кроме дисковых** – бороны, включая зубовые, сетчатые, лапчатые, игольчатые, комбинированные, пружинные, ротационные, шарнирные, шлейф-бороны и другие, кроме дисковых.

**Машины свеклоуборочные** – машины, используемые для уборки корней сахарной, кормовой и маточной свеклы, брюквы и турнепса. **Установки доильные** – установки и аппараты, предназначенные как для машинного доения коров в переносные доильные ведра, так и в молокопроводы, по которым молоко транспортируется в молокоприемник.

**Склады и сооружения для хранения зерна** – помещения капитального типа для хранения зерна и семян: зерносклады для продовольственного и фуражного зерна, семеновохранилища, постройки напольного, закрываемого и других типов, стационарные и кукурузохранилища и другие.

**Склады и сооружения для хранения картофеля, овощей, плодов и ягод** – помещения капитального типа для хранения картофеля, овощей, плодов и ягод, используемых для продовольственных и семенных целей (без учета овощекартофелеохранилищ, входящих в состав животноводческих комплексов и предназначенные для хранения овощей и картофеля на корм скоту).

К **складам и сооружениям для хранения силоса и сенажа** отнесены башни, полубашни, облицованные ямы, траншеи и другие сооружения; сенажные сооружения башенного и траншейного типов, позволяющие обеспечить длительное герметическое хранение заложенного сенажа.

К **складам и сооружениям для хранения минеральных удобрений, пестицидов** отнесены закрытые помещения (включая немеханизированные склады), построенные по типовым проектам (без учета навесов для хранения минеральных удобрений, а также емкостей для аммиачной воды).

**Теплица** – сооружение защищенного грунта со светопрозрачным покрытием, предназначенное для выращивания рассады, овощей и цветов, с уходом за ними внутри сооружения.

К **весенним теплицам** отнесены сезонные теплицы с весенне-осенним оборотом сельскохозяйственных культур.

**Зимние теплицы** – это теплицы круглогодического действия.

**Парник** – культивационное сооружение со светопрозрачным покрытием, предназначенное для выращивания рассады и овощей, с уходом за растениями снаружи сооружения.

**Гидропоника** – выращивание растений в искусственной среде без почвы (водной или твердо пористой, влаго- и воздухоемкой среде).

**Автомобильные дороги общего пользования** – автомобильные дороги, предназначенные для движения транспортных средств неограниченного круга лиц.

**Внутрихозяйственные дороги** – автодороги необщего пользования, состоящие на балансе сельскохозяйственной организации.

**К твердому покрытию автодорог** относятся: усовершенствованное покрытие (цементобетонное, асфальтобетонное, из щебня и гравия), обработанное вяжущими материалами, а также щебеночное, гравийное и мостовое покрытие.

**Внутрипроизводственная связь** – сеть электросвязи, создаваемая для управления внутрипроизводственной деятельностью, не имеющая выхода на сеть связи общего пользования.

**Телефонная связь**, включая мобильную (сотовую) связь, – телефонное соединение между пользователями посредством проводных и беспроводных соединений.

**Под биологическим методом защиты растений от вредителей и болезней** понимают использование живых организмов и продуктов их жизнедеятельности для регуляции численности вредных видов.

**Биоэнергетические установки** – установки, основанные на производстве тепла и энергии из биомассы, включая технологии преобразования энергии, основанные на принципах живой природы (биотопливные элементы, бионакопители энергии, биодвигатели и т.д.).

**Ветряные энергоустановки** – установки, преобразующие кинетическую энергию ветра в электрическую энергию.

**Солнечные батареи** – несколько объединенных фотоэлектрических преобразователей (фотоэлементов) – полупроводниковых устройств, прямо преобразующих солнечную энергию в постоянный электрический ток.

**Сельскохозяйственный потребительский кооператив** – сельскохозяйственный кооператив, созданный сельскохозяйственными товаропроизводителями (гражданами и (или) юридическими лицами), при условии их обязательного участия в его хозяйственной деятельности (статья 4 Федерального закона от 18 декабря 1995 г. № 193-ФЗ «О сельскохозяйственной кооперации»).

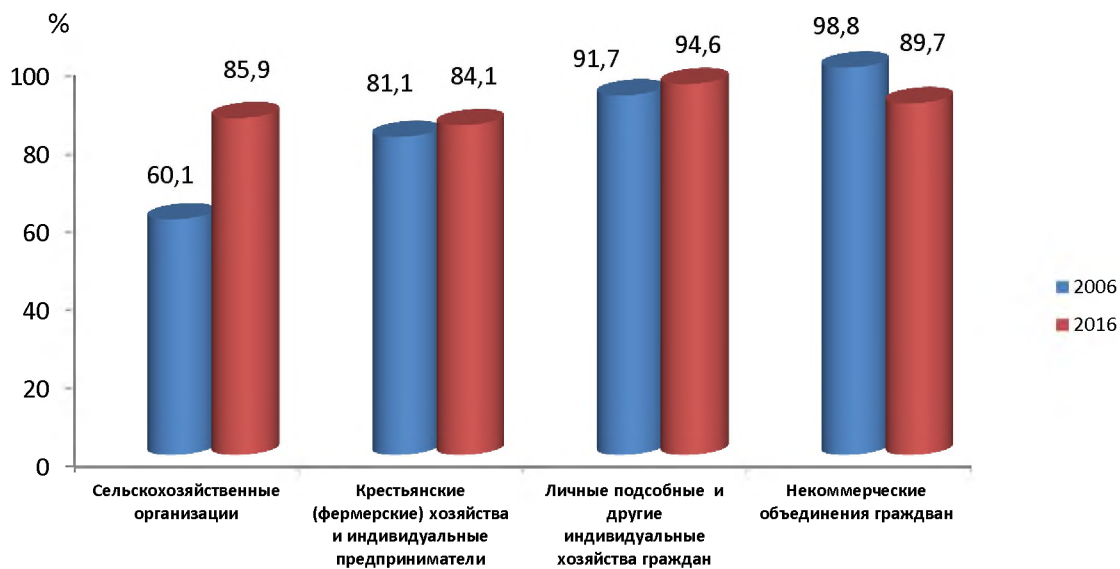
**Данные в группировках** приведены по сельскохозяйственным организациям (хозяйствам), осуществлявшим сельскохозяйственную деятельность в 2016 году.



## ДИАГРАММЫ

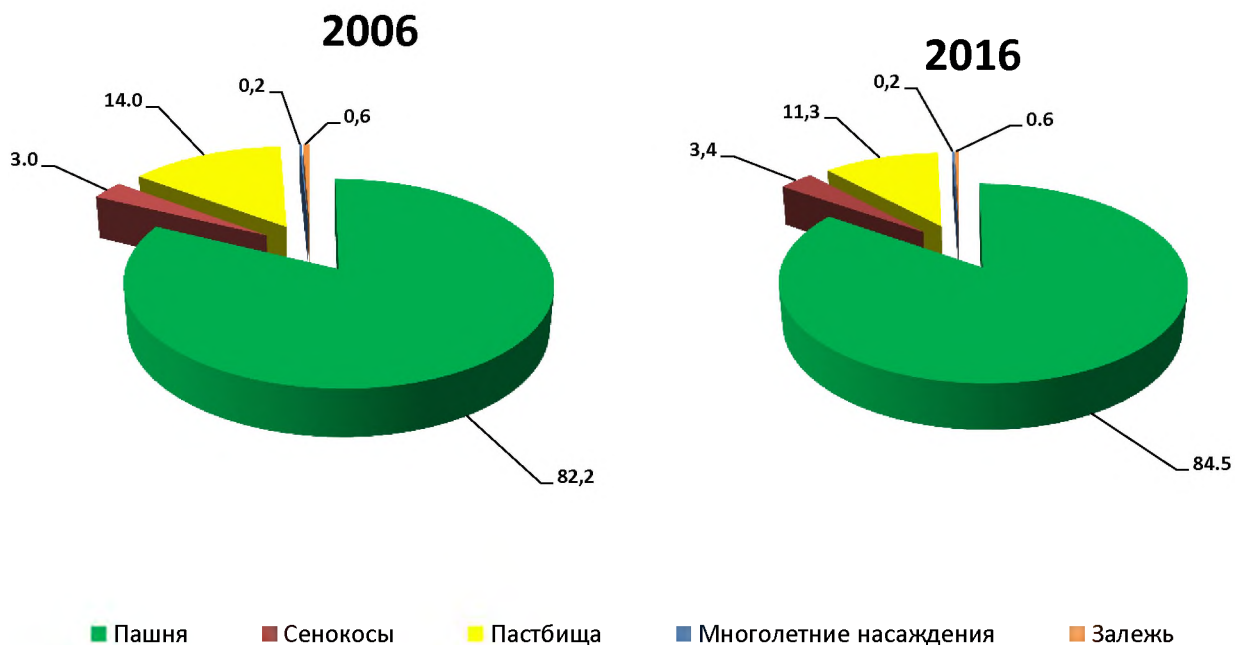
## 1. Удельный вес сельскохозяйственных организаций (хозяйств), осуществлявших сельскохозяйственную деятельность в 2006 и 2016 годах

(в процентах от общего числа соответствующей категории организаций (хозяйств))



## 2. Структура сельскохозяйственных угодий в хозяйствах всех категорий в 2006 и 2016 годах

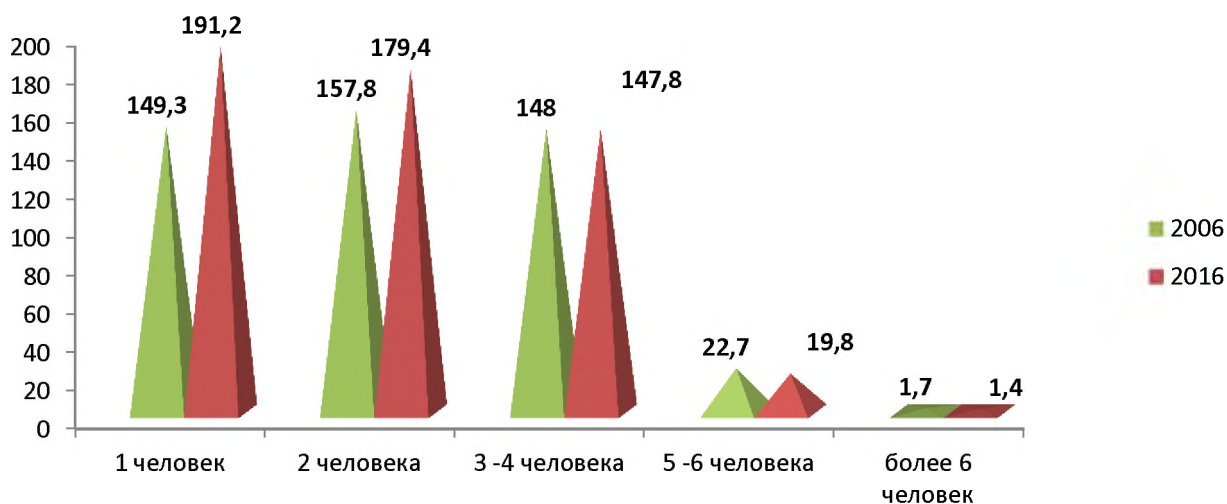
(на 1 июля 2016 года; в процентах от общей площади сельскохозяйственных угодий в хозяйствах всех категорий)





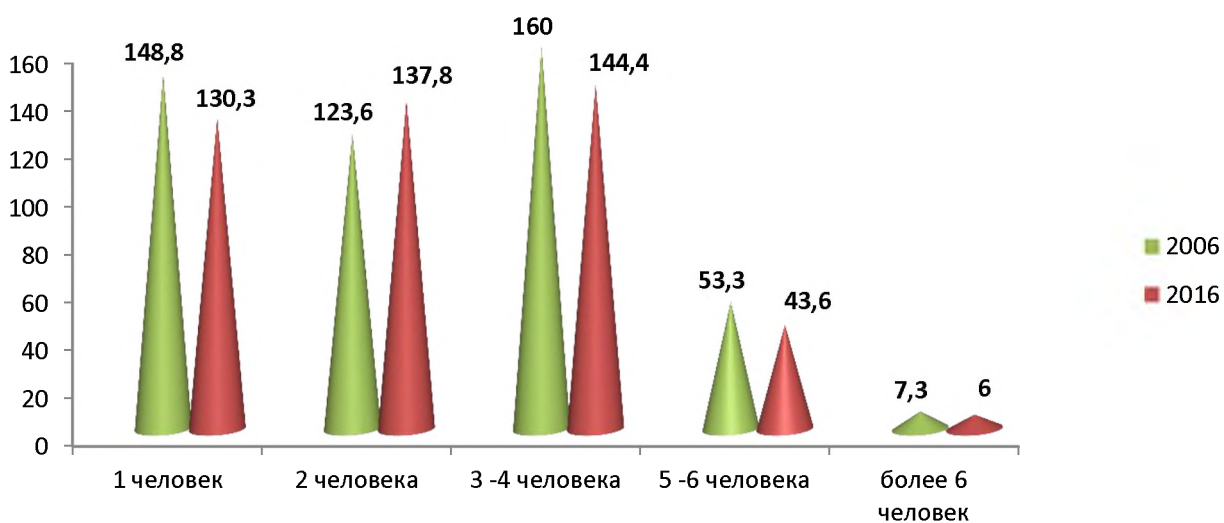
**3. Распределение личных подсобных хозяйств по числу лиц, занятых выполнением сельскохозяйственных работ в 2006 и 2016 годах**

(тыс. хозяйств)



**4. Распределение личных подсобных хозяйств по числу лиц, проживающих в них в 2006 и 2016 годах**

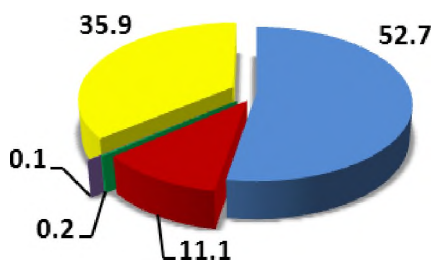
(тыс. хозяйств)



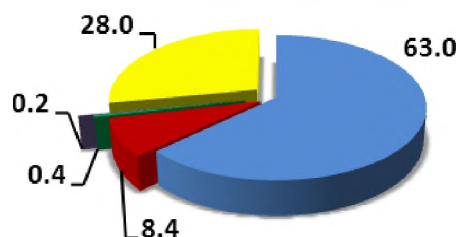
## 5. Структура посевных площадей по видам сельскохозяйственных культур

(на 1 июля 2016 года; в процентах от общей посевной площади соответствующей категории хозяйств)

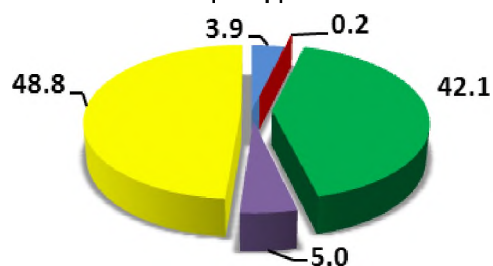
Сельскохозяйственные организации



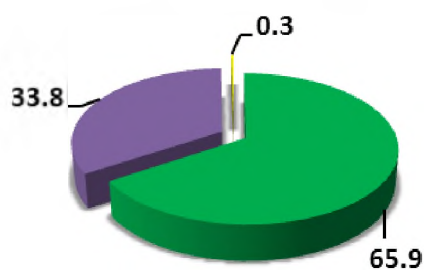
Крестьянские (фермерские) хозяйства и индивидуальные предприниматели



Личные подсобные и другие индивидуальные хозяйства граждан

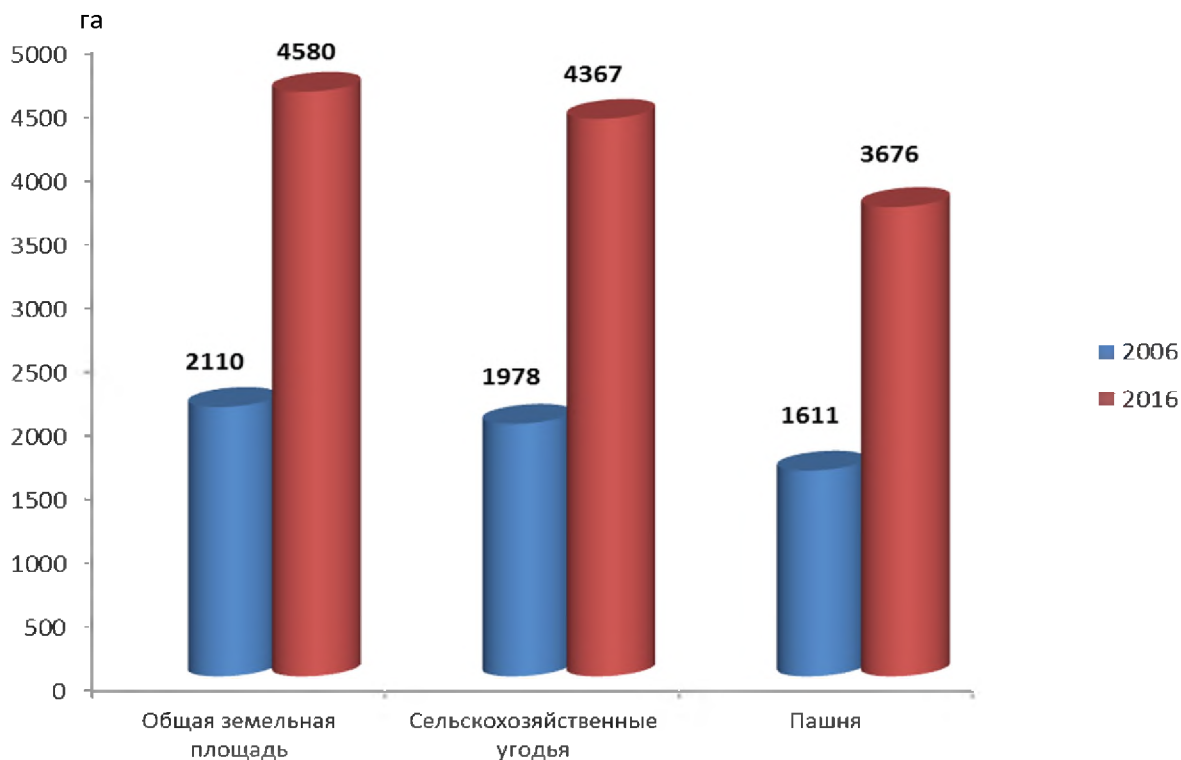


Некоммерческие объединения граждан



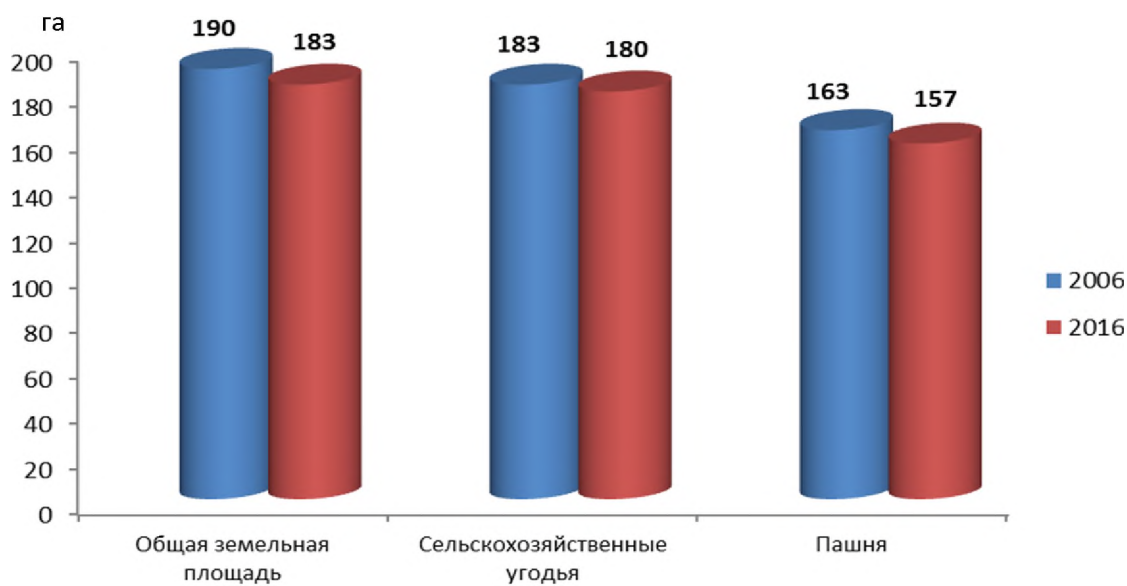
**6. Общая площадь земли, площадь сельскохозяйственных угодий и пашни в среднем на одну сельскохозяйственную организацию в 2006 и 2016 годах**

(на 1 июля; гектаров)



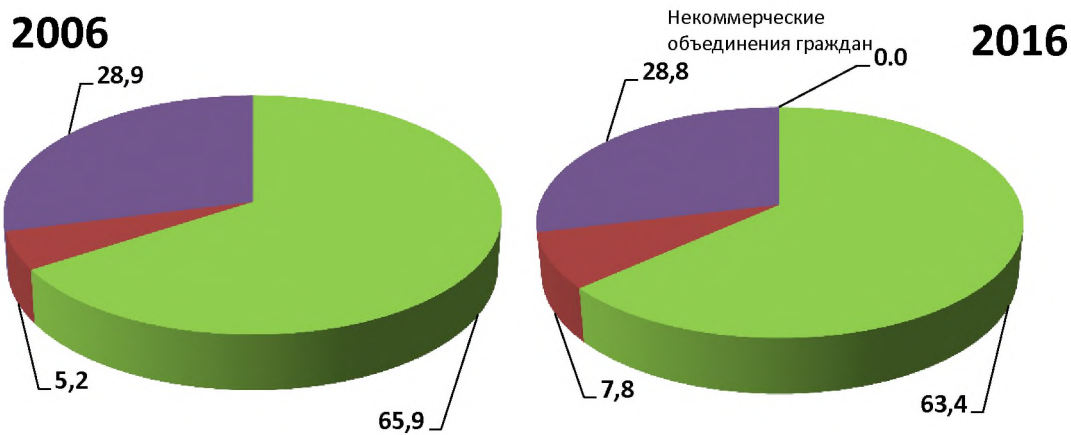
**7. Общая площадь земли, площадь сельскохозяйственных угодий и пашни в среднем на одно крестьянское (фермерское) хозяйство и индивидуального предпринимателя в 2006 и 2016 годах**

(на 1 июля; гектаров)



**8. Структура поголовья крупного рогатого скота в 2006 и 2016 годах по категориям хозяйств**

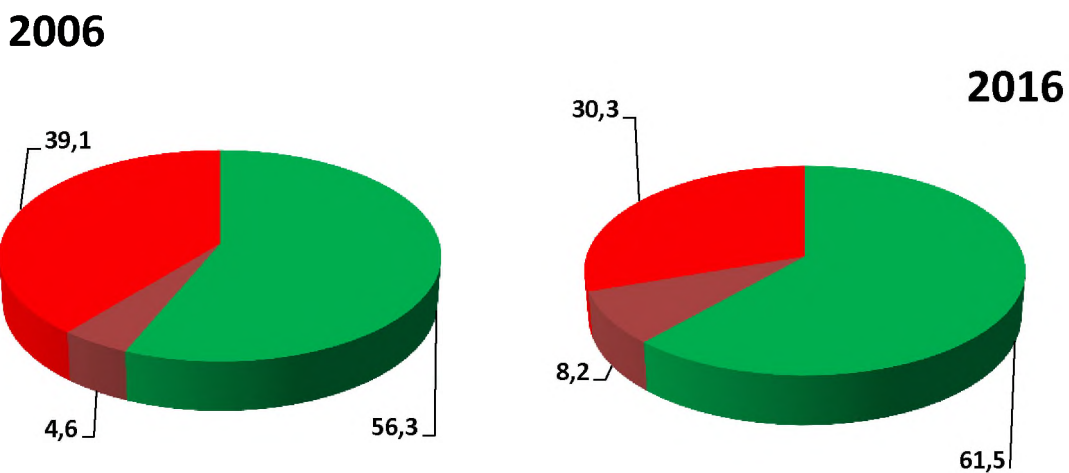
(на 1 июля; в процентах от поголовья крупного рогатого скота в хозяйствах всех категорий)



- Сельскохозяйственные организации
- Крестьянские (фермерские) хозяйства и индивидуальные предприниматели
- Личные подсобные и другие и индивидуальные хозяйств граждан
- Некоммерческие объединения граждан

**9. Структура поголовья коров в 2006 и 2016 годах по категориям хозяйств**

(на 1 июля; в процентах от поголовья коров в хозяйствах всех категорий)

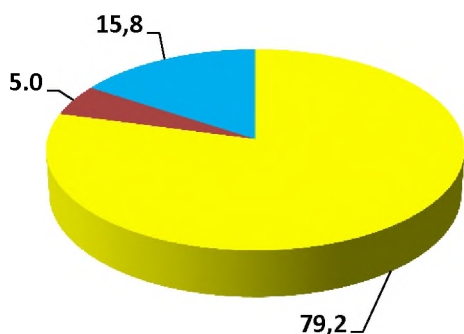


- Сельскохозяйственные организации
- Крестьянские (фермерские) хозяйства и индивидуальные предприниматели
- Личные подсобные и другие и индивидуальные хозяйств граждан

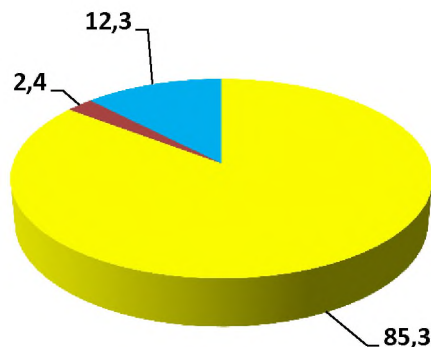
### 10. Структура поголовья свиней в 2006 и 2016 годах по категориям хозяйств

(на 1 июля; в процентах от поголовья свиней в хозяйствах всех категорий)

2006



2016



- Сельскохозяйственные организации
- Крестьянские (фермерские) хозяйства и индивидуальные предприниматели
- Личные подсобные и другие индивидуальные хозяйств граждан

### 11. Структура поголовья овец и коз в 2006 и 2016 гг. по категориям хозяйств

(на 1 июля; в процентах от поголовья овец и коз в хозяйствах всех категорий)

2006



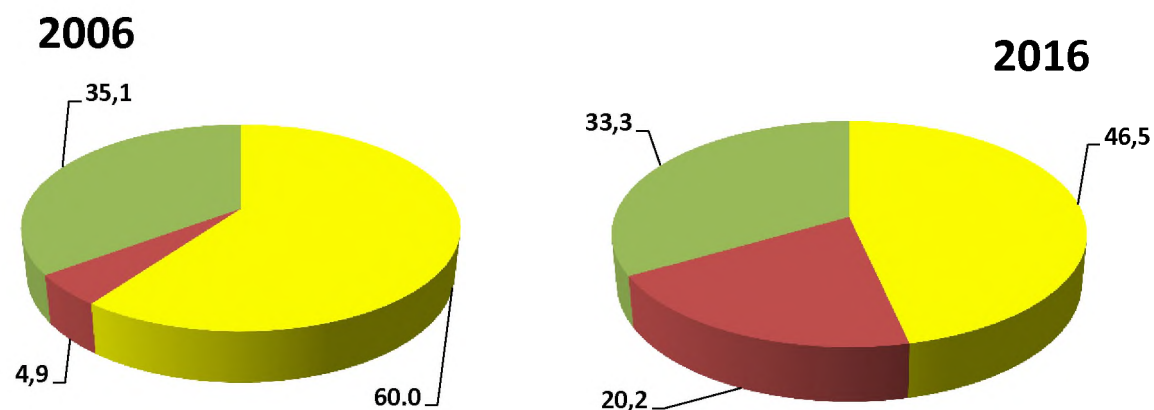
2016



- Сельскохозяйственные организации
- Крестьянские (фермерские) хозяйства и индивидуальные предприниматели
- Личные подсобные и другие индивидуальные хозяйства граждан
- Некоммерческие объединения граждан

## 12. Структура поголовья лошадей в 2006 и 2016 годах по категориям хозяйств

(на 1 июля; в процентах от поголовья лошадей в хозяйствах всех категорий)



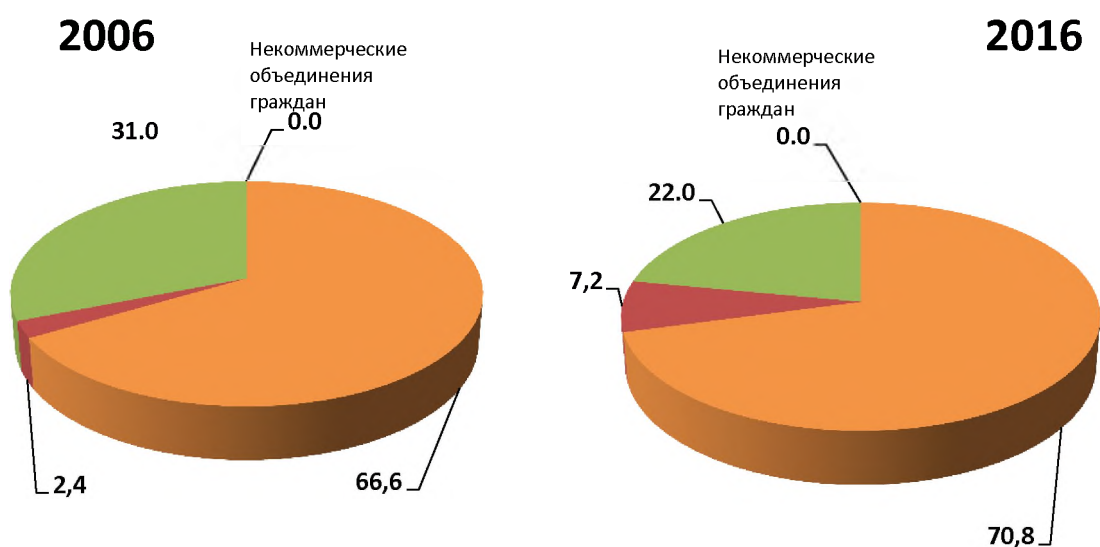
■ Сельскохозяйственные организации

■ Крестьянские (фермерские) хозяйства и индивидуальные предприниматели

■ Личные подсобные и другие индивидуальные хозяйства граждан

## 13. Структура поголовья птицы в 2006 и 2016 годах по категориям хозяйств

(на 1 июля; в процентах от поголовья птицы в хозяйствах всех категорий)



■ Сельскохозяйственные организации

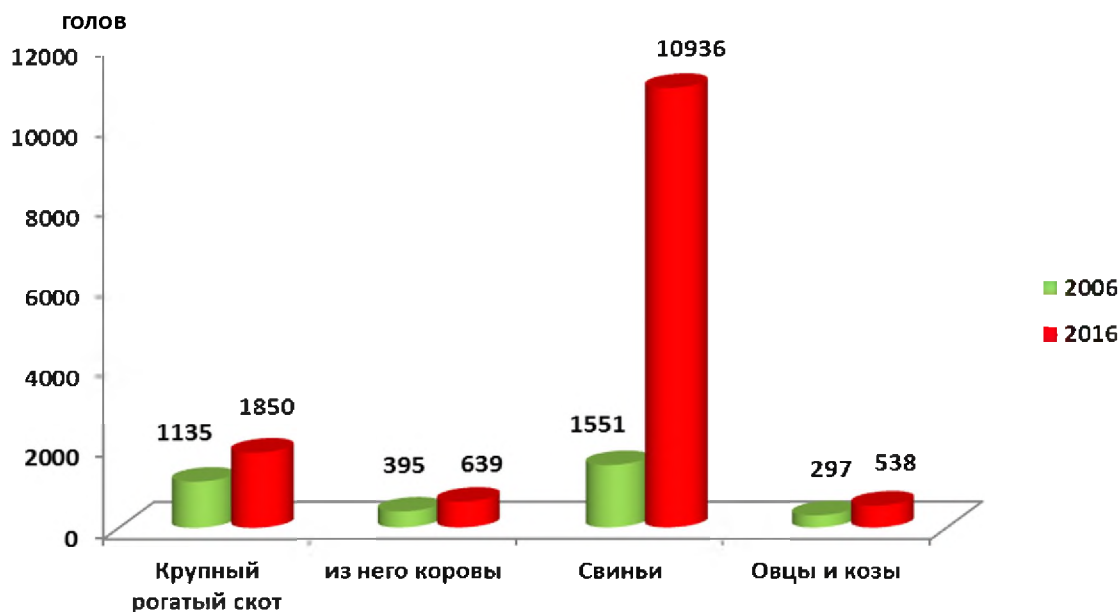
■ Крестьянские (фермерские) хозяйства и индивидуальные предприниматели

■ Личные подсобные и другие индивидуальные хозяйства граждан

■ Некоммерческие объединения граждан

**14. поголовье основных видов сельскохозяйственных животных в среднем на одну сельскохозяйственную организацию в 2006 и 2016 годах <sup>1)</sup>**

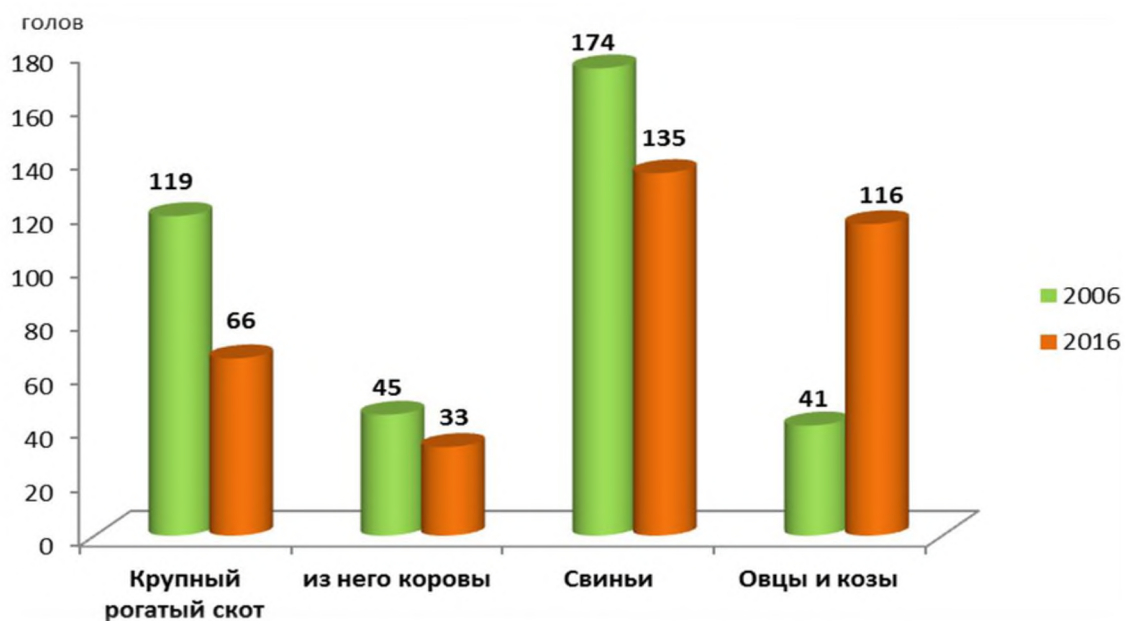
(на 1 июля; голов)



<sup>1)</sup> в расчете на сельскохозяйственную организацию, имеющую поголовье скота соответствующего вида

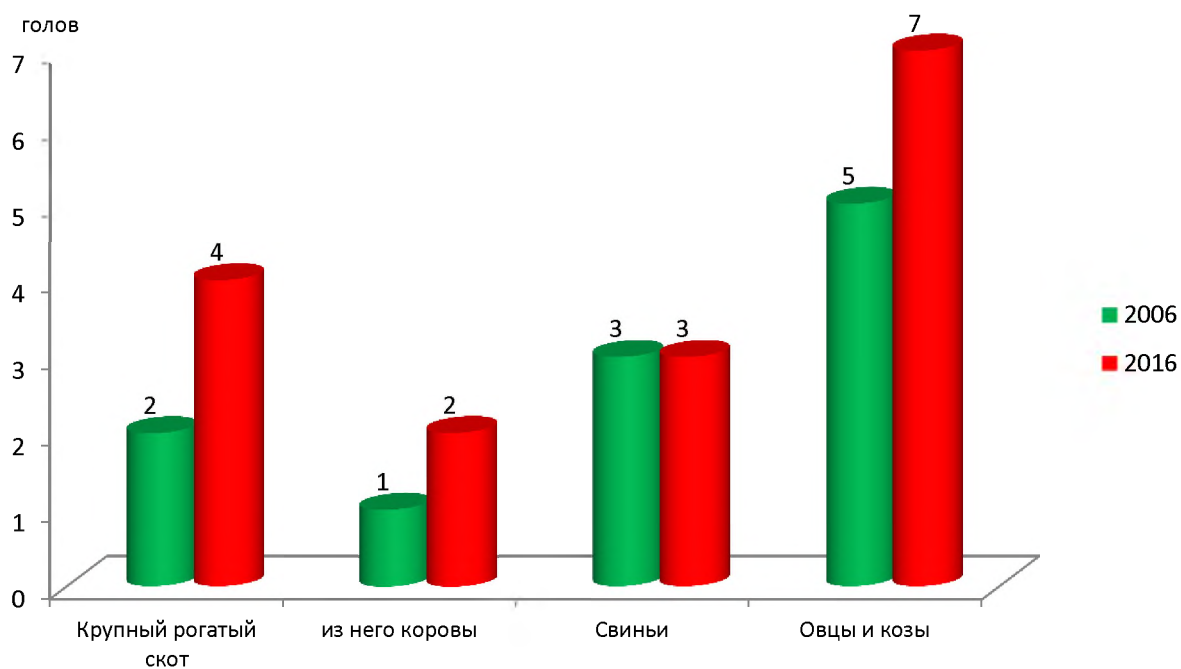
**15. поголовье основных видов сельскохозяйственных животных в среднем на одно крестьянское (фермерское) хозяйство и индивидуального предпринимателя в 2006 и 2016 годах <sup>1)</sup>**

(на 1 июля; голов)



<sup>1)</sup> в расчете на крестьянское (фермерское) хозяйство, индивидуального предпринимателя, имеющих поголовье скота соответствующего вида

**16. поголовье основных видов сельскохозяйственных животных в среднем на одно личное подсобное хозяйство в 2006 и 2016 годах <sup>1)</sup>**  
(на 1 июля; голов)



<sup>1)</sup> В расчете на личное подсобное хозяйство, имеющее поголовье скота соответствующего вида

**17. Обеспеченность сельскохозяйственных организаций и крестьянских (фермерских) хозяйств и индивидуальных предпринимателей сельскохозяйственной техникой в 2016 году**

(на 1 июля; штук)

